

RMS®



RU КАТАЛОГ.

ИНТЕЛЛЕКТУАЛЬНЫЕ СПА ВАННЫ INTELLI-TUB® КЛАССА «VIP» «ДЖАМБО ЛАЙН»
СПЕЦИФИКАЦИИ.

ОБОРУДОВАНИЕ ДЛЯ ВОДОЛЕЧЕНИЯ.

EX-WORKS, FOB POINT SIGNAL HILL CA, 90755, USA

С ЗАВОДСКОГО СКЛАДА Г. СИГНАЛ ХИЛЛ, КАЛИФОРНИЯ 90755

**ЭКСКЛЮЗИВНЫЕ ГИДРОМАССАЖНЫЕ ВАННЫ ВАННЫ ДЛЯ КОМБИНИРОВАННЫХ
ВИДОВ ГИДРОТЕРАПИИ И ПОДВОДНОГО РУЧНОГО МАССАЖА.
ГАРАНТИЯ НА ВСЕ ВКЛЮЧЕННЫЕ В ДАННЫЙ КАТАЛОГ ЛИСТ ВАННЫ 2 ГОДА.**



ИЗМЕНЕНИЕ СПЕЦИФИКАЦИЙ, ЦЕНЫ И ВНЕШНЕГО ВИДА ПРИБОРОВ МОЖЕТ ПРОИЗВОДИТЬСЯ БЕЗ ПРЕДВАРИТЕЛЬНОГО УВЕДОМЛЕНИЯ ЗАКАЗЧИКОВ В СВЯЗИ С ПОСТОЯННО ВЕДУЩИМИСЯ РАБОТАМИ ПО ТЕХНИЧЕСКОМУ УСОВЕРШЕНСТВОВАНИЮ ПРИБОРОВ. КОМПАНИЯ НЕ НЕСЕТ ОТВЕТСТВЕННОСТИ ЗА ВОЗМОЖНЫЕ ОПЕЧАТКИ ИЛИ НЕТОЧНОСТИ ПЕРЕВОДА.

Тел: 1-(800) 405-7677; 1- (562) 427-5283; 1-(562) 331-9962 EN/RU; Факс: 1-(562) 427-5285

E-mail: mail@relaxmedsyst.com; info@relaxmedsyst.com

Web: EN: <https://relax-medical-systems-inc.business.site/>; www.relaxmedsyst.com

RU: www.rmsrms.com; www.relaxmedsystua.com

ВСЕ ВИДЫ ОБОРУДОВАНИЯ, ВКЛЮЧЁННЫЕ В ДАННЫЙ КАТАЛОГ, РАЗРАБОТАНЫ И ПРОИЗВЕДЕНЫ В США С ИСПОЛЬЗОВАНИЕМ ЛУЧШИХ ТЕХНОЛОГИЙ. ОБОРУДОВАНИЕ ДЛЯ СПА ПРОЦЕДУР, ВОДО-ГРЯЗЕЛЕЧЕНИЯ, ГИДРОТЕРАПИИ, РЕАБИЛИТАЦИИ, ВОССТАНОВИТЕЛЬНОГО ЛЕЧЕНИЯ, ВСЕХ ВИДОВ ВЛАЖНОГО И СУХОГО МАССАЖА, МАССАЖНЫХ КАБИНЕТОВ, ЭЛИТНЫХ ДУШЕВЫХ КОМПЛЕКСОВ В БАНЯХ, ФИТНЕС ЦЕНТРАХ РЕАБИЛИТАЦИОННЫХ И СПОРТИВНЫХ ЦЕНТРАХ.

ОГЛАВЛЕНИЕ.

№	РАЗДЕЛ КАТАЛОГА. ЧАСТЬ РАЗДЕЛА.	СТР
	РАЗДЕЛ 1. ВВЕДЕНИЕ ЭКСКЛЮЗИВНЫЕ СПА ВАННЫ/СИСТЕМЫ ДЛЯ ВСЕХ ВИДОВ АВТОМАТИЧЕСКОГО И РУЧНОГО МАССАЖА/ГИДРОТЕРАПИИ. ФОТОГРАФИИ, ИНФОРМАЦИЯ.	5-36
1	ОПИСАНИЕ ВАНН «JUMBO LINE» INTELLI-TUB®(S)	23-36

	РАЗДЕЛ 2. ФОТОГАЛЕРЕЯ. ЭКСКЛЮЗИВНЫЕ СПА ВЕЛНЕСС ВАННЫ/СИСТЕМЫ ДЛЯ ВСЕХ ВИДОВ АВТОМАТИЧЕСКОГО И РУЧНОГО МАССАЖА/ГИДРОТЕРАПИИ.	37-86
--	---	-------

РАЗДЕЛ 3. ГРАФИЧЕСКИЕ СХЕМЫ РАЗМЕЩЕНИЯ, ТЕХНИЧЕСКАЯ ИНФОРМАЦИЯ.		87-125
1	ПРИМЕРЫ РАЗМЕЩЕНИЯ ВАНН В ПОМЕЩЕНИИ.	90-93
2	ОБЩАЯ ИНФОРМАЦИЯ О ВАННАХ, ПРИМЕРЫ СБОРКИ ВАНН В ПРОЦЕССЕ ПРОИЗВОДСТВА.	91-94
3	ОБЩИЕ ТРЕБОВАНИЯ К ПОМЕЩЕНИЮ. ТРЕБОВАНИЯ МОГУТ НЕСКОЛЬКО РАЗЛИЧАТЬСЯ В ЗАВИСИМОСТИ ОТ МОДЕЛИ ВАННЫ. В ДАННОМ РАЗДЕЛЕ КРАТКО ИЗЛОЖЕНА ОБЩАЯ ИНФОРМАЦИЯ.	94
4	ОБЩИЕ РЕКОМЕНДАЦИИ В ОБЛАСТИ ДИЗАЙНА ПОМЕЩЕНИЯ.	95
5	ОБЩИЕ ТРЕБОВАНИЯ К ВЕНТИЛЯЦИИ.	96
5.1	МЕЖДУНАРОДНЫЕ ТАБЛИЦЫ РАСЧЁТА МОЩНОСТИ ВЕНТИЛЯЦИИ	96
5.2	ТАБЛИЦЫ РАСЧЁТА МОЩНОСТИ ВЕНТИЛЯЦИИ (США.)	96
5.3	ОБРАЗЕЦ РАСЧЁТА МОЩНОСТИ СИСТЕМЫ ВЕНТИЛЯЦИИ ДЛЯ ВАШЕГО ПОМЕЩЕНИЯ. РАСЧЁТЫ В МЕТРАХ.	96
6	ОБЩИЕ ТРЕБОВАНИЯ К ЭЛЕКТРОПОДКЛЮЧЕНИЮ. ПОДГОТОВКА ПОМЕЩЕНИЯ.	97
6.1	ЭЛЕКТРОПРОВОДКА 220В/60ГЦ - СЕВЕРНАЯ АМЕРИКА, 220В/50ГЦ - ДРУГИЕ СТРАНЫ. ПОТРЕБЛЯЕМАЯ МОЩНОСТЬ 15А МАКС. ЭЛЕКТРИЧЕСКИЕ СПЕЦИФИКАЦИИ ПРИБОРА УКАЗАНЫ НА СЕРИЙНОМ НОМЕРЕ ПРИБОРА.	98
7	ПОДКЛЮЧЕНИЕ ВАННЫ К ВОДНЫМ КОММУНИКАЦИЯМ.	99-101
8	ИНСТРУКЦИИ ПО ОТГРУЗКЕ ОБОРУДОВАНИЯ.	101
8.1	ТРАНСПОРТИРОВКА И РАЗГРУЗКА ОБОРУДОВАНИЯ.	101
8.2	РАЗМЕРЫ И ВЕС В УПАКОВКЕ.	102
8.3	ТРЕБОВАНИЯ К ПОМЕЩЕНИЮ ДЛЯ УСТАНОВКИ ВАННЫ	102
9	ОБЩИЕ ТРЕБОВАНИЯ К ПОДГОТОВКЕ И ПОДКЛЮЧЕНИЮ ВАННЫ К СЛИВУ В ПОЛУ.	103-104
10	ОБЩИЕ СХЕМЫ И ТЕХНИЧЕСКИЕ ТРЕБОВАНИЯ К ПОДГОТОВКЕ И ПОДКЛЮЧЕНИЮ ВАННЫ.	105
10.1	САНТЕХНИЧЕСКИЕ ТРЕБОВАНИЯ К УСТАНОВКЕ ПРИБОРА JUMBO LINE. INTELLI-TUB®.	106
10.2	РЕКОМЕНДОВАННАЯ СХЕМА ПОДГОТОВКИ ЛИНИЙ ВОДОСНАБЖЕНИЯ ДЛЯ ПРОФЕССИОНАЛЬНЫХ СПА И РЕЗИДЕНЦИЙ, ПРЕДУСМАТРИВАЮЩИХ СПА ОБОРУДОВАНИЕ ПРОФЕССИОНАЛЬНОГО УРОВНЯ.	107
10.3	ОСОБО ВАЖНО!!! НЕ ДОПУСКАЙТЕ НАРУШЕНИЯ ТЕХЗАДАНИЯ.	108-109
10.4	ДИАГРАММА ЭЛЕКТРОПОДКЛЮЧЕНИЯ JUMBO LINE INTELLI-TUB®.	110-111
10.5	ИНСТАЛЛЯЦИОННЫЕ ЧЕРТЕЖИ JUMBO LINE. INTELLI-TUB®.	112-115
10.6	ПРОФЕССИОНАЛЬНЫЕ СПА ПАКЕТЫ ДЛЯ КОМПЛЕКСНОГО ОБСЛУЖИВАНИЯ В КОММЕРЧЕСКИХ И ЧАСТНЫХ СПА ЦЕНТРАХ, РЕЗИДЕНЦИЯХ И ПР. ВАННЫ JUMBO LINE INTELLI-TUB® С ДОПОЛНИТЕЛЬНОЙ СИСТЕМОЙ HYDROTOR® И ДУШЕМ VICHY VO-7 SW-ОТ EXCLUSIVE, ЭКСКЛЮЗИВНОЙ НАСТЕННОЙ СИСТЕМОЙ ДУШ ШАРКО CR-200А, ИНТЕГРИРОВАННОЙ В ПУЛЬТ УПРАВЛЕНИЯ ВИШИ.	116-125

РАЗДЕЛ 4. ПРАЙС-ЛИСТ, СПЕЦИФИКАЦИИ «ДЖАМБО ЛАЙН» ОКЕАНИЧЕСКАЯ СУПЕР ЯХТА		126-137
RMS® INTELLI TUB®(S) ПРЕМИАЛЬНЫЕ ВАННЫ/СИСТЕМЫ ДЛЯ ВСЕХ ВИДОВ АВТОМАТИЧЕСКОГО И РУЧНОГО ПОДВОДНОГО ГИДРОМАССАЖА. ЭКСКЛЮЗИВНЫЕ КОРПУСА И ФУНКЦИОНАЛЬНЫЕ ВОЗМОЖНОСТИ. ИНТЕЛЛЕКТУАЛЬНАЯ СИСТЕМА УПРАВЛЕНИЯ, УНИКАЛЬНЫЕ ФУНКЦИИ. ВАННЫ ИЗГОТОВЛЕННЫ С ИСПОЛЬЗОВАНИЕМ ЭКСКЛЮЗИВНЫХ МАТЕРИАЛОВ, ДИЗАЙНА И ТЕХНОЛОГИЙ. БАЛЬНЕОЛОГИЧЕСКИХ ПРОЦЕДУР С ПРЕСНОЙ, МОРСКОЙ И МИНЕРАЛЬНОЙ ВОДОЙ.		
1.1	C-280T MA-08 CRYSTAL COVE LIMITED EDITION. СПЕЦИФИКАЦИЯ.	126-128
1.2	C-280T MA-08 CRYSTAL COVE. СПЕЦИФИКАЦИЯ.	129-130
1.3	C-280T MA-08 SEA BREEZE. СПЕЦИФИКАЦИЯ.	131-132
1.4	C-280T MB-08 SEA CORAL. СПЕЦИФИКАЦИЯ.	133-134
1.5	C-280T MC-08 SEABAY SPA. СПЕЦИФИКАЦИЯ.	135-136

1.6	C-280T ME-08 OCEAN FLOWER. СПЕЦИФИКАЦИЯ.	137
РАЗДЕЛ 5. ДОПОЛНИТЕЛЬНАЯ КОМПЛЕКТАЦИЯ К ЭКСКЛЮЗИВНЫМ ЛИНИЯМ СПА ВЕЛНЕСС ВАНН: «ДЖАМБО ЛАЙН»		138-157
РАЗДЕЛ 5. ЧАСТЬ 1.		138-141
1	СПЕЦИФИКАЦИИ. МАССАЖНЫЕ СИСТЕМЫ HYDROTOP® ДЛЯ ВАНН RMS®.	138
1.1	ВАРИАНТЫ И ПРИМЕРЫ РАЗМЕЩЕНИЯ КЛИЕНТА НА СТОЛЕ СО СПЕЦИАЛЬНЫМ АНАТОМИЧНЫМ МАТРАСОМ И ПОДГОЛОВНИКОМ.	139-141
РАЗДЕЛ 5. ЧАСТЬ 2. ДОПОЛНИТЕЛЬНЫЕ СИСТЕМЫ/КОМПЛЕКТЫ ДЛЯ ПРОВЕДЕНИЯ ПОДВОДНОГО РУЧНОГО ДУШ-МАССАЖА ГИБКИМ ШЛАНГОМ ПО ТОЧКАМ.		142-157
	ФОТО ДОПОЛНИТЕЛЬНЫХ КОМПЛЕКТОВ ДЛЯ ПОДВОДНОГО РУЧНОГО МАССАЖА. ФОТО ВАНН С ОБОРУДОВАНИЕМ ДЛЯ ПОДВОДНОГО РУЧНОГО МАССАЖА ПО ТОЧКАМ. ВАННЫ НА ФОТО С УСТАНОВЛЕННЫМИ СЕГМЕНТАМИ ПРОФЕССИОНАЛЬНОЙ МАССАЖНОЙ СИСТЕМЫ “HYDROTOP®”	142-144
1	ОБЩАЯ СПЕЦИФИКАЦИЯ. СВОДНАЯ ТАБЛИЦА ВСЕХ ДОПОЛНИТЕЛЬНЫХ СИСТЕМ ДЛЯ ПРОВЕДЕНИЯ ПОДВОДНОГО НАПРАВЛЕННОГО РУЧНОГО МАССАЖА ГИБКИМ ШЛАНГОМ ПО ТОЧКАМ. ПРИМЕЧАНИЕ 1: СИСТЕМЫ МОГУТ УСТАНОВЛИВАТЬСЯ НА ВСЕ МОДЕЛИ ВАНН RMS®. ПРИМЕЧАНИЕ 2: ВЫБЕРИТЕ МОДЕЛЬ СИСТЕМЫ ДЛЯ УСТАНОВКИ НА ЛЮБУЮ ВАННУ С КОМБИНИРОВАННЫМИ ВИДАМИ	145
1.1	СПЕЦИФИКАЦИЯ. ДОПОЛНИТЕЛЬНЫЕ КОМПЛЕКТЫ ШЛАНГОВ И СПЕЦИАЛЬНЫХ СВЕРХЛЁГКИХ ХРОМИРОВАННЫХ НАСАДОК ДЛЯ РАЗЛИЧНЫХ ВИДОВ ПОДВОДНОГО МАССАЖА.	146
1.2	ДЕТАЛЬНОЕ ОПИСАНИЕ. СПЕЦИФИКАЦИЯ. S#1 КОМПЛЕКТ №1: “BASIC SET #1” ДАВЛЕНИЕ ДО 3АТМ S#2 КОМПЛЕКТ №2: “BASIC SET #2” ВКЛЮЧАЕТ ПОМПУ ПОВЫШЕНИЯ ДАВЛЕНИЯ ДО 6АТМ	146-147
1.3	КОМПЛЕКТ №3 ДЕТАЛЬНОЕ ОПИСАНИЕ. СПЕЦИФИКАЦИЯ. ОБОРУДОВАНИЕ ДЛЯ ПОДВОДНОГО РУЧНОГО ДУШ-МАССАЖА. СМ. ДЕТАЛЬНОЕ ОПИСАНИЕ, СПЕЦИФИКАЦИЮ КОМПЛЕКТА НИЖЕ В ТАБЛИЦЕ. ПРИМЕЧАНИЕ: ВКЛЮЧАЕТ ПОМПУ ДЛЯ СОЗДАНИЯ ДАВЛЕНИЯ ДО 3АТМ.	148-150
1.3 ПР	1.3 (ПРОДОЛЖЕНИЕ) КОМПЛЕКТ №4 ОБОРУДОВАНИЕ ДЛЯ ПОДВОДНОГО РУЧНОГО ДУШ-МАССАЖА. СМ. ДЕТАЛЬНОЕ ОПИСАНИЕ, СПЕЦИФИКАЦИЮ КОМПЛЕКТА НИЖЕ В ТАБЛИЦЕ. ПРИМЕЧАНИЕ: ВКЛЮЧАЕТ ПОМПУ ДЛЯ ОБРАЗОВАНИЯ ДАВЛЕНИЯ ДО 6АТМ.	-
1.3 ПР	ДЕТАЛЬНОЕ ОПИСАНИЕ. СПЕЦИФИКАЦИЯ.ПРОДОЛЖЕНИЕ S#3 КОМПЛЕКТ №3: “QRS” ДАВЛЕНИЕ ДО 3АТМ S#4 КОМПЛЕКТ №4: “QRS VP” С ПОМПОЙ ПОВЫШЕНИЯ ДАВЛЕНИЯ ДО 6АТМ ПРИМЕЧАНИЕ: QRS СИСТЕМА ПОДВОДНОГО РУЧНОГО СТРУЙНОГО МАССАЖА ПО ТОЧКАМ С ВОЗМОЖНОСТЬЮ МГНОВЕННОГО ОТСОЕДИНЕНИЯ ШЛАНГА ИЛИ ПОДКЛЮЧЕНИЯ ШЛАНГОВ С ДРУГИМИ ТИПАМИ НАСАДОК.	-
1.4	КОМПЛЕКТ №5 ДЕТАЛЬНОЕ ОПИСАНИЕ. СПЕЦИФИКАЦИЯ. ОБОРУДОВАНИЕ ДЛЯ ПОДВОДНОГО РУЧНОГО ДУШ-МАССАЖА. СМ. ПРОДОЛЖЕНИЕ ДЕТАЛЬНОЕ ОПИСАНИЕ, СПЕЦИФИКАЦИЮ КОМПЛЕКТА НИЖЕ В ТАБЛИЦЕ. ПРИМЕЧАНИЕ: ВКЛЮЧАЕТ ПОМПУ ДЛЯ ОБРАЗОВАНИЯ ДАВЛЕНИЯ ДО 3АТМ.	151-153
1.4 ПР	1.4 ПРОДОЛЖЕНИЕ КОМПЛЕКТ №6 ДЕТАЛЬНОЕ ОПИСАНИЕ. СПЕЦИФИКАЦИЯ. ОБОРУДОВАНИЕ ДЛЯ ПОДВОДНОГО РУЧНОГО ДУШ-МАССАЖА. СМ. ДЕТАЛЬНОЕ ОПИСАНИЕ КОМПЛЕКТА НИЖЕ В ТАБЛИЦЕ. ПРИМЕЧАНИЕ: ВКЛЮЧАЕТ ПОМПУ ДЛЯ ОБРАЗОВАНИЯ ДАВЛЕНИЯ ДО 6АТМ.	-
1.4 ПР	1.4 ПРОДОЛЖЕНИЕ ДЕТАЛЬНОЕ ОПИСАНИЕ. СПЕЦИФИКАЦИЯ. S#5 КОМПЛЕКТ №5: “QRS SW1” ДАВЛЕНИЕ ДО 3АТМ S#6 КОМПЛЕКТ №6: “QRS SW1 VP” С ПОМПОЙ ПОВЫШЕНИЯ ДАВЛЕНИЯ ДО 6АТМ ПРИМЕЧАНИЕ: QRS СИСТЕМА ПОДВОДНОГО РУЧНОГО СТРУЙНОГО МАССАЖА ПО ТОЧКАМ С ВОЗМОЖНОСТЬЮ МГНОВЕННОГО ОТСОЕДИНЕНИЯ ШЛАНГА ИЛИ ПОДКЛЮЧЕНИЯ ШЛАНГОВ С ДРУГИМИ ТИПАМИ НАСАДОК, А ТАКЖЕ 360° ВРАЩЕНИЕМ МАССАЖНОГО БЛОКА.	-
1.5	ДЕТАЛЬНОЕ ОПИСАНИЕ. СПЕЦИФИКАЦИЯ. S#7 КОМПЛЕКТ №7: “QRS SW2” ДАВЛЕНИЕ ДО 3АТМ S#8 КОМПЛЕКТ №8: “QRS SW2 VP” С ПОМПОЙ ПОВЫШЕНИЯ ДАВЛЕНИЯ ДО 6АТМ ПРИМЕЧАНИЕ: QRS СИСТЕМА ПОДВОДНОГО РУЧНОГО СТРУЙНОГО МАССАЖА ПО ТОЧКАМ С ВОЗМОЖНОСТЬЮ МГНОВЕННОГО ОТСОЕДИНЕНИЯ ШЛАНГА ИЛИ ПОДКЛЮЧЕНИЯ ШЛАНГОВ С ДРУГИМИ ТИПАМИ НАСАДОК, А ТАКЖЕ 360° ВРАЩЕНИЕМ МАССАЖНОГО БЛОКА. В КОМПЛЕКТ ОБЕИХ СИСТЕМ ВХОДЯТ ДОПОЛНИТЕЛЬНЫЕ ШЛАНГИ С УСТРОЙСТВАМИ МГНОВЕННОГО ОТКЛЮЧЕНИЯ 2ШТ. С УСТАНОВЛЕННЫМИ НА НИХ СПЕЦИАЛИЗИРОВАННЫМИ НАСАДКАМИ №1 и №2 ДЛЯ МАССАЖА СПИНЫ И МАССАЖА ГРУДНОГО И ШЕЙНОГО ОТДЕЛОВ. УСТРОЙСТВА ПОЗВОЛЯЮТ МГНОВЕННО МЕНЯТЬ ШЛАНГ ВМЕСТЕ С НАСАДКОЙ В ПРОЦЕССЕ ПРОЦЕДУРЫ БЕЗ ПОТЕРИ РАБОЧЕГО ВРЕМЕНИ.	154-156
2	ДОПОЛНИТЕЛЬНЫЕ КОМПЛЕКТЫ ШЛАНГОВ И СПЕЦИАЛЬНЫХ СВЕРХЛЁГКИХ ХРОМИРОВАННЫХ НАСАДОК ДЛЯ РАЗЛИЧНЫХ ВИДОВ ПОДВОДНОГО МАССАЖА.	157

	<p>ПРИМЕЧАНИЕ 1: ШЛАНГИ МОГУТ ИСПОЛЬЗОВАТЬСЯ С ДЛЯ ЛЮБЫХ ВАНН RMS®, ОСНАЩЁННЫХ ОРИГИНАЛЬНОЙ СИСТЕМОЙ QRS ДЛЯ ПОДВОДНОГО РУЧНОГО МАССАЖА С БЛОКОМ МГНОВЕННОГО ОТКЛЮЧЕНИЯ ШЛАНГА.</p> <p>ПРИМЕЧАНИЕ 2: ИНДИВИДУАЛЬНЫЕ НАСАДКИ МОГУТ ИСПОЛЬЗОВАТЬСЯ С ЛЮБЫМИ ОРИГИНАЛЬНЫМИ ШЛАНГАМИ RMS®, ДЛЯ ПОДВОДНОГО РУЧНОГО МАССАЖА.</p>	
РАЗДЕЛ 5. ЧАСТЬ 3. ДУШИ "ВИШИ" СЕРИЯ "ОТ" ДЛЯ УСТАНОВКИ НАД ВАННАМИ СЕРИЙ: 1. «ДЖАМБО ЛАЙН ЭКСТРА», 2. «ДЖАМБО ЛАЙН ПЛАТИНУМ», 3. «ДЖАМБО ЛАЙН». 1. VO-7-OT EXCLUSIVE (14ШТ. ДУШЕВЫХ РАСПЫЛИТЕЛЕЙ) 2. VO-7-OT STANDARD (7ШТ. ДУШЕВЫХ РАСПЫЛИТЕЛЕЙ)		158-168
1	ПРИМЕРЫ РАЗМЕЩЕНИЯ ВАННЫ С ДУШЕМ ВИШИ МОДЕЛЬ «VO-7 SW ОТ EXCLUSIVE».	158
2	АФФУЗИОННЫЕ ДУШИ «ВИШИ.» ОБЩАЯ ИНФОРМАЦИЯ.	159
3	ВОПРОСЫ И ОТВЕТЫ. ДУШИ «ВИШИ» RMS® США.	160-161
4	VO-7SW-ОТ EXCLUSIVE. (14ШТ. ДУШЕВЫХ РАСПЫЛИТЕЛЕЙ) ДЛЯ УСТАНОВКИ НАД ВАННАМИ.	162-163
4	СПЕЦИФИКАЦИЯ. СЕРИЯ ДУШЕЙ "ОТ" EXCLUSIVE (14ШТ. РАСПЫЛИТЕЛЕЙ)	-
ПР	<u>ПУЛЬТЫ УПРАВЛЕНИЯ ИНТЕГРИРОВАНЫ В ОСНОВНУЮ КОНСТРУКЦИЮ ШТАНГИ ДУША.</u>	
4.1	СПЕЦИФИКАЦИЯ. СЕРИЯ "ОТ" EXCLUSIVE (14ШТ. РАСПЫЛИТЕЛЕЙ). ДЛЯ УСТАНОВКИ НАД ВАННАМИ С УНИВЕРСАЛЬНЫМИ ПУЛЬТАМИ УПРАВЛЕНИЯ ДЛЯ ДИСТАНЦИОННОЙ УСТАНОВКИ В ЛЮБОМ МЕСТЕ ПОМЕЩЕНИЯ.	164
4.2	СЕРИЯ ДУШЕЙ "ОТ" «СТАНДАРТ» (7ШТ. РАСПЫЛИТЕЛЕЙ) ПУЛЬТЫ УПРАВЛЕНИЯ ИНТЕГРИРОВАНЫ В ОСНОВНУЮ КОНСТРУКЦИЮ ШТАНГИ ДУША.	165-166
4.2	СПЕЦИФИКАЦИЯ. СЕРИЯ ДУШЕЙ "ОТ" STANDARD (7ШТ. РАСПЫЛИТЕЛЕЙ). ПУЛЬТЫ УПРАВЛЕНИЯ, ИНТЕГРИРОВАНЫ В ОСНОВНУЮ КОНСТРУКЦИЮ ШТАНГИ ДУША. <i>ДИЗАЙН ДУША ПОЗВОЛЯЕТ ОСУЩЕСТВЛЯТЬ ТРАНСПОРТИРОВКУ В НЕБОЛЬШОЙ КОМПАКТНОЙ КОРОБКЕ ПОЧТОВЫМИ ОТПРАВЛЕНИЯМИ, ЧТО СУЩЕСТВЕННО СНИЖАЕТ ЗАТРАТЫ НА ТРАНСПОРТИРОВКУ.</i>	-
4.3	СЕРИЯ "ОТ" STANDARD (7ШТ. РАСПЫЛИТЕЛЕЙ). ДЛЯ УСТАНОВКИ НАД ВАННАМИ. <u>УНИВЕРСАЛЬНЫЕ ПУЛЬТЫ УПРАВЛЕНИЯ ДУШЕЙ ДЛЯ ДИСТАНЦИОННОЙ УСТАНОВКИ В ЛЮБОМ МЕСТЕ ПОМЕЩЕНИЯ.</u>	167
РАЗДЕЛ 5. ЧАСТЬ 4. ДОПОЛНИТЕЛЬНЫЙ ПАКЕТ ИНТЕЛЛЕКТУАЛЬНЫХ ФУНКЦИЙ ДЛЯ ВСЕХ КАТЕГОРИЙ ВАНН ПРОИЗВОДСТВА RMS® С ЗАРЕГИСТРИРОВАННОЙ ТОРГОВОЙ МАРКОЙ INTELLI-TUB® В ПАКЕТ ДОПОЛНИТЕЛЬНЫХ ИНТЕЛЛЕКТУАЛЬНЫХ ФУНКЦИЙ ВХОДЯТ: 1. RMS® INTELLI-VOICE. 2. RMS® INTELLI-LINK. 3. RMS® INTELLI-DIAGNOSTICS		168

РАЗДЕЛ 6. ПРИЛОЖЕНИЯ. ПРАКТИЧЕСКИЕ РЕКОМЕНДАЦИИ. СТАТЬИ.		169-220
1	ПРОФЕССИОНАЛЬНЫЕ РЕКОМЕНДАЦИИ ВЛАДЕЛЬЦАМ СПА САЛОНОВ ПО ПОДГОТОВКЕ ПОМЕЩЕНИЯ, ПЛАНИРОВАНИЮ БЮДЖЕТА И КООРДИНАЦИИ РАБОТЫ ПЕРСОНАЛА В СВЯЗИ С УСТАНОВКОЙ ПРОФЕССИОНАЛЬНОГО ВОДОЛЕЧЕБНОГО ОБОРУДОВАНИЯ.	
2	ОСОБЕННОСТИ ДИЗАЙНА И УСТРОЙСТВА ПОМЕЩЕНИЯ ДЛЯ ВЛАЖНЫХ ПРОЦЕДУР.	
2.1	ОБЩАЯ ИНФОРМАЦИЯ.	
2.2	СИСТЕМА СЛИВА ВОДЫ. ТРАПЫ.	
2.3	ВЕНТИЛЯЦИЯ.	
2.4	НАИБОЛЕЕ ВАЖНЫЕ ФАКТОРЫ, ПОЗВОЛЯЮЩИЕ МИНИМИЗИРОВАТЬ БЮДЖЕТ ПРОЕКТА/ФИНАНСОВЫЕ РАСХОДЫ, ОПТИМИЗИРОВАТЬ ФУНКЦИОНАЛЬНОСТЬ И ТЕРАПЕВТИЧЕСКУЮ ЭФФЕКТИВНОСТЬ ОБОРУДОВАНИЯ, СОКРАТИТЬ ВРЕМЯ, НЕОБХОДИМОЕ НА ОБДУМЫВАНИЕ ПРОЕКТА И СОСТАВЛЕНИЕ СПИСКА ОБОРУДОВАНИЯ.	
3	КОМПЛЕКС ПРОЦЕДУР С ИСПОЛЬЗОВАНИЕМ ГИДРОМАССАЖНЫХ ВАНН И ПРОФЕССИОНАЛЬНЫХ СПА ДУШЕЙ ДЛЯ ОПТИМАЛЬНОГО УХОДА ЗА ТЕЛОМ И ЭФФЕКТИВНОГО СНИЖЕНИЯ ВЕСА.	
3.1	АФФУЗИОННЫЕ ДУШИ «ВИШИ.» ОБЩАЯ ИНФОРМАЦИЯ. ДУШИ ВИШИ СЕРИЯ «ОТ». СПЕЦИАЛЬНАЯ СЕРИЯ ДУШЕЙ ВИШИ ДЛЯ ИСПОЛЬЗОВАНИЯ НАД ГИДРОМАССАЖНЫМИ ВАННАМИ RMS®, ОБОРУДОВАННЫМИ КРЫШКАМИ-СТОЛАМИ «ХАЙДРОТОП»	
4	ПРИМЕРЫ СПА-МЕНЮ. ВИДЫ ТЕРАПИИ, КОТОРЫЕ МОГУТ ПРОВОДИТСЯ В ОДНОЙ КОМНАТЕ С ИСПОЛЬЗОВАНИЕМ ПРОФЕССИОНАЛЬНОЙ ВАННЫ И ДОПОЛНИТЕЛЬНОГО ОБОРУДОВАНИЯ.	
5	ПЛАН-СХЕМА ПОМЕЩЕНИЯ СПА С РАЗМЕЩЕННЫМ ОБОРУДОВАНИЕМ RMS®. ПРИМЕРЫ ОБОРУДОВАНИЯ ДЛЯ СОЗДАНИЯ ВОДОЛЕЧЕБНЫХ КОМПЛЕКСОВ.	
6	ГИДРОМАССАЖ И ПРОФЕССИОНАЛЬНЫЕ ГИДРОМАССАЖНЫЕ ВАННЫ	
7	РУЧНОЙ ПОДВОДНЫЙ МАССАЖ ПО ТОЧКАМ, А ТАКЖЕ ПРОЦЕДУР FREE-FLOATING.	
8	АРОМА-ВАННА.	
9	ГИДРОМАССАЖНАЯ ВАННА - СЕКРЕТЫ ВЫБОРА ГИДРОМАССАЖНАЯ ВАННА VIP-КЛАССА: ЧТО ЭТО ТАКОЕ? 6 КРИТЕРИЕВ ЭЛИТНОСТИ ВАНН.	
10	РАЗЛИЧНЫЕ ТИПЫ РЕКОМЕНДАЦИЙ ПО ТЕРАПЕВТИЧЕСКОМУ ПРИМЕНЕНИЮ ВАНН.	
РАЗДЕЛ 7. ТРАНСПОРТНЫЕ РАЗМЕРЫ (ПРИМЕРЫ.)		221
РАЗДЕЛ 8. ОБРАЗЕЦ ИНСТРУКЦИИ ПО РАСПАКОВКЕ ПРИБОРА.		222

РАЗДЕЛ 1. ВВЕДЕНИЕ.

**INTELLI-TUB®. ПРОФЕССИОНАЛЬНЫЕ ЭКСКЛЮЗИВНЫЕ
ИНТЕЛЛЕКТУАЛЬНЫЕ ВАННЫ ДЛЯ ВСЕХ ВИДОВ ГИДРОТЕРАПИИ.
ФОТОГРАФИИ, ИНФОРМАЦИЯ.**

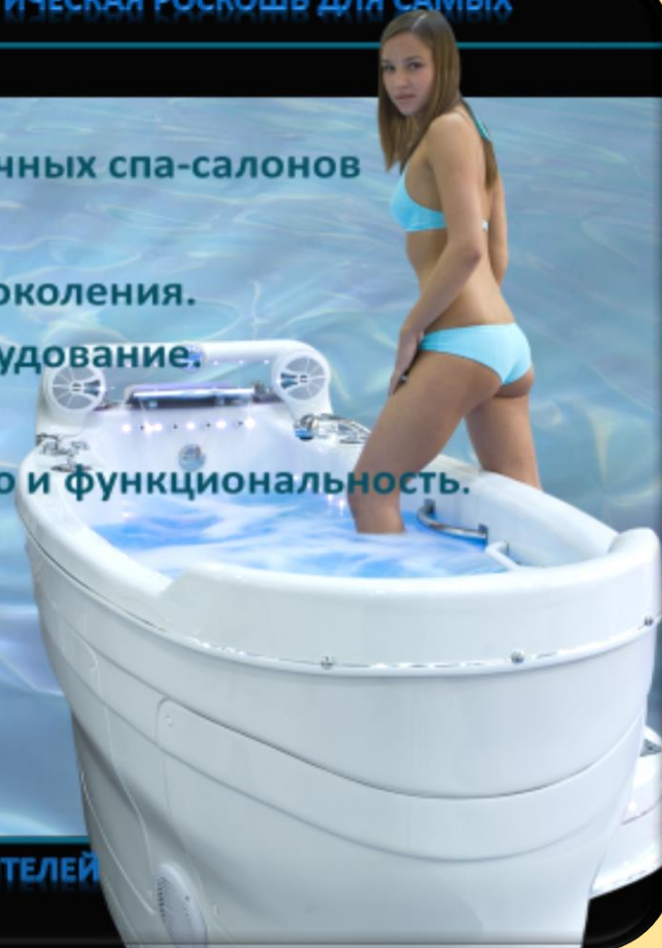
**ВАННЫ RMS "JUMBO LINE PLATINUM" – ЭКЗОТИЧЕСКАЯ РОСКОШЬ ДЛЯ САМЫХ
ВЗЫСКАТЕЛЬНЫХ ПОЛЬЗОВАТЕЛЕЙ**

Эксклюзивный выбор для 5-звездочных спа-салонов
и VIP-резиденций.

Интеллектуальные ванны нового поколения.

Лучшее в мире эксклюзивное оборудование
для гидротерапии.

Непревзойденный дизайн, качество и функциональность.



**ЭКСКЛЮЗИВНОЕ ОБОРУДОВАНИЕ ДЛЯ ЦЕНИТЕЛЕЙ
КАЧЕСТВЕННОГО И РОСКОШНОГО**

RMS

ГИДРОМАССАЖНЫЕ ВАННЫ RMS



Интеллектуальные ванны
НОВОГО ПОКОЛЕНИЯ



VIP ВАННЫ INTELLI-TUB®
ЭКСКЛЮЗИВНЫЙ ДИЗАЙН И ФУНКЦИИ



ГИДРОМАССАЖНЫЙ КОМПЛЕКС 3 В ОДНОМ!

ГИДРОМАССАЖНАЯ ВАННА

+ HYDROTOR +

ДУШ «ВИШИ»

ЭКОНОМЬТЕ И ЗАРАБАТЫВАЙТЕ!

Быстро,
Просто,

Аффузионный душ «Виши» RMS

Прибыльно!

Быстро увеличите клиентскую базу и загрузку
Вашего спа!

HYDROTOR

Экономьте и зарабатывайте!

Гидромассажная
ванна RMS®

ИДЕАЛЬНОЕ РЕШЕНИЕ ДЛЯ БЮДЖЕТА ВАШЕГО СПА!

HYDROTOR – КОМФОРТ ВАШИХ КЛИЕНТОВ И РАЗНООБРАЗИЕ УСЛУГ

РАСШИРЬТЕ СПЕКТР УСЛУГ И УВЕЛИЧЬТЕ ДОХОДЫ ВАШЕГО СПА БЕЗ УВЕЛИЧЕНИЯ ПЛОЩАДИ!

- HYDROTOR – уникальная система для проведения десятков видов спа-процедур.
- Добавьте в свое спа-меню фейшиал, массажи, грязевые укутывания, солевые скрабы, пилинги, душ «Виши» и десятки других процедур!
- HYDROTOR - модуль из 2-х или 3-х сегментов (в зависимости от модели ванны).
- В течение 30 секунд HYDROTOR легко устанавливается (снимается) с ванны одним оператором.
- Удобные ручки с обеих сторон значительно облегчают установку на ванну или с ванны.
- HYDROTOR оснащен мягким, легко очищающимся матрасом и съемным подголовником.
- Анатомичный подголовник и вырез для лица для проведения комфортных процедур на спине и животе без напряжения шеи.
- Продукты процедуры смываются в дренаж с помощью ручного душа.



ИНТЕЛЛЕКТУАЛЬНАЯ СИСТЕМА УПРАВЛЕНИЯ

Дизайнеры RMS превратили необычное в замечательное, дополнив конструкцию ванны уникальным электронным пультом.

30 минут знакомства с прибором и Вы владеете всеми его функциями!



ВАМ НЕ ПРИДЕТСЯ ИЗУЧАТЬ СЛОЖНЫЕ КОМПЬЮТЕРНЫЕ МЕНЮ. ПРОСТОЕ НАЖАТИЕ КНОПКИ АКТИВИРУЕТ ДАЖЕ САМУЮ СЛОЖНУЮ ФУНКЦИЮ

ВАННЫ RMS® = КОРОЛЕВСКИЙ РАЗМЕР

ВАННА С ЭКСКЛЮЗИВНЫМИ ВНУТРЕННИМИ РАЗМЕРАМИ = КОМФОРТ И РОСКОШЬ

ВАННА ЛИШЬ С БОЛЬШИМИ НАРУЖНЫМИ РАЗМЕРАМИ = МЕНЬШЕ МЕСТА В КОМНАТЕ

В RMS мы с гордостью говорим: «Наши ванны имеют внутренний, а НЕ ТОЛЬКО НАРУЖНЫЙ королевский размер!»

Принцип RMS: «УДОБНО ВСЕМ!»
Дизайн корпуса позволяет персоналу близко подходить к ванне во время процедур

В ванне RMS легко помещается самый крупный баскетболист мира!

Внутренние размеры ванны создают ощущение бассейна, а мощный массаж делает тело невесомым




ВЗГЛЯНИТЕ НА ФАКТЫ:

Их ванна



Ванна RMS



5 ГЛАВНЫХ ОТЛИЧИЙ ВАНН RMS®: СРАВНИТЕ ЭТИ ДАННЫЕ:





КРИТЕРИИ ЭЛИТНОСТИ ГИДРОМАССАЖНЫХ ВАНН RMS®

- ✓ Внутренние габариты ванны
- ✓ Эксклюзивная гидромассажная ванна с гигантскими внутренними размерами
- ✓ Эксклюзивный дизайн и функции
 - Элегантные формы
 - Все виды гидромассажа
 - Воздушный «жемчужный» массаж
 - Озонотерапия
 - Ароматерапия
 - Хромотерапия
 - Встроенный центр развлечений
- ✓ Множество терапевтических программ
- ✓ 6+1 терапевтические массажные зоны
- ✓ Полностью автоматизированная интеллектуальная система управления

СОВЕРШЕНСТВО КОНЦЕПТУАЛЬНЫХ РЕШЕНИЙ

RMS

RMS® - ЭТО СТИЛЬ, ФУНКЦИОНАЛЬНОСТЬ, НАДЕЖНОСТЬ

100% производство США с использованием качественных, безопасных и высокотехнологичных материалов

Высокая надежность и качество

Долгая безупречная эксплуатация

Быстрая окупаемость вложенных средств

Быстрый и эффективный рост клиентской базы

БЕЗУПРЕЧНАЯ ЭСТЕТИКА ФОРМ



RMS-НАСТОЯЩАЯ РОСКОШЬ И ЭСТЕТИЧЕСКОЕ УДОВОЛЬСТВИЕ

RMS



Посетите наш веб-сайт:
www.rmsrms.com



Кто наши клиенты?



5-звездочные спа-салоны.

VIP-корпоративные, государственные и частные резиденции.

Коммерческие и частные спа-отели и спа-курорты.

Санатории и оздоровительные центры.

Аква-парки и фитнес-клубы.

Мужские и женские клубы, бани, сауны и центры здоровья

СНАРУЖИ И ВНУТРИ – ЛУЧШАЯ В МИРЕ ЛИНИЯ ОБОРУДОВАНИЯ ДЛЯ 5-ЗВЕЗДОЧНЫХ СПА, VIP-РЕЗИДЕНЦИЙ И КУРОРТОВ

RMS



Посетите наши RU веб-сайты:

www.rmsrms.com; www.relaxmedsystem.com



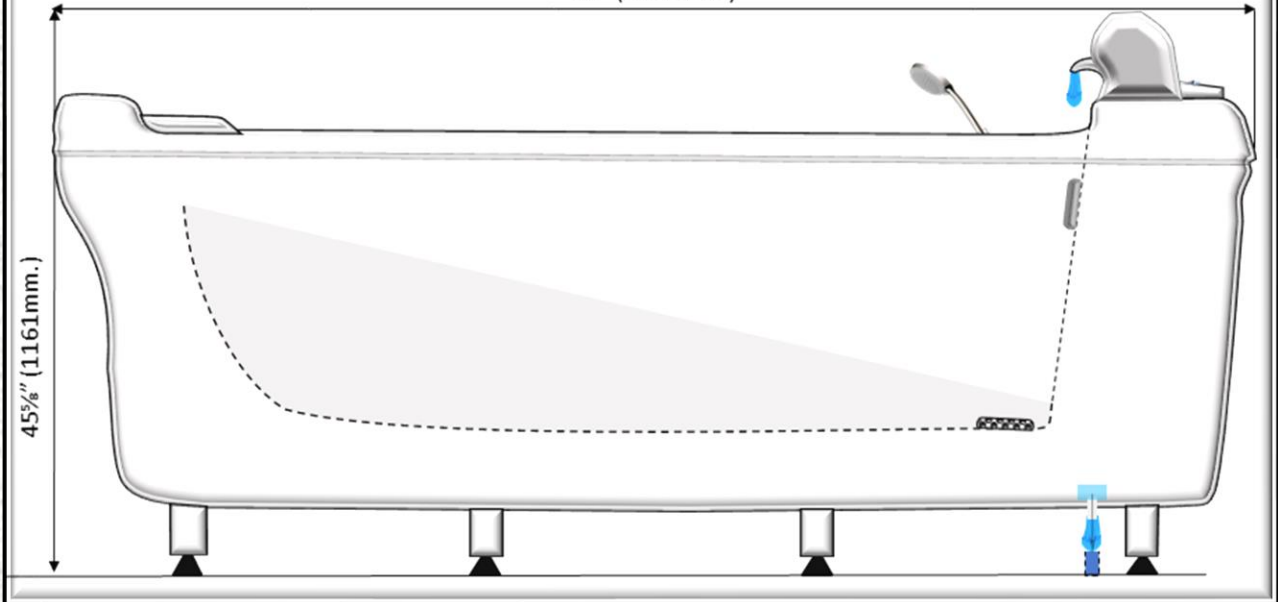
ВЫСОКОЭФФЕКТИВНАЯ СИСТЕМА ПОДВОДНОЙ И НАДВОДНОЙ ХРОМАТЕРАПИИ/ПОДСВЕТКИ.



**JUMBO LINE INTELLI-TUB®(S),
C-280T MA-08 "CRYSTAL COVE LIMITED EDITION."
(CCLE)**



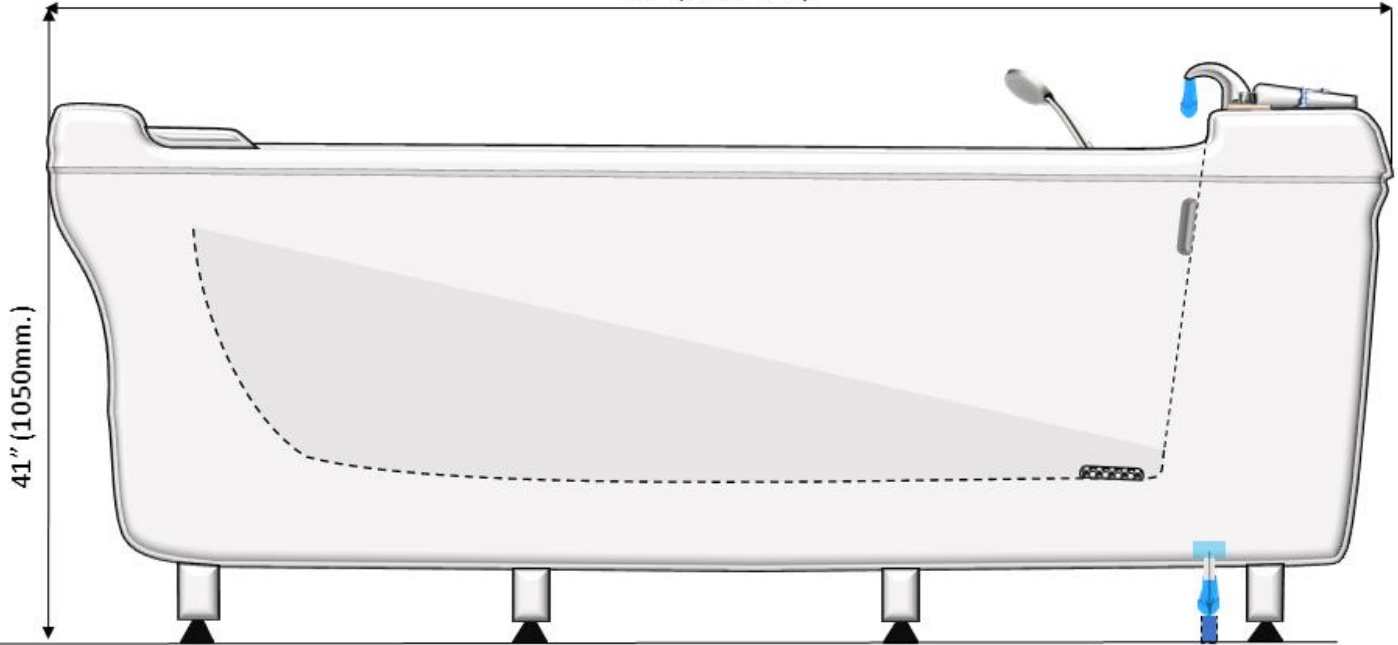
90" (2290mm.)



**JUMBO LINE INTELLI-TUB®(S),
C-280T MA-08 “CRYSTAL COVE,” “SEABREEZE,”
C-280 T MC-08/S “SEABAY SPA,”
C-280 T MC-08/O “OCEAN FLOWER”**



90" (2290mm.)



**JUMBO LINE SPA
INTELLI-TUB®**

C-280T MA-08 “SEA BREEZE”

ВВЕДЕНИЕ (ПРОДОЛЖЕНИЕ)
СМОТРИТЕ ПОДРОБНЫЕ РЕКОМЕНДАЦИИ И ТЕХНИЧЕСКИЕ МАТЕРИАЛЫ В ПРИЛОЖЕНИЯХ В КОНЦЕ ДАННОГО КАТАЛОГА.

Покупка оборудования для водолечения – ответственная задача для владельцев спа. Понимание функциональных возможностей оборудования и того, какие процедуры можно отпускать с помощью новых приборов, являются ключевым фактором в принятии столь важного решения.

Строительство нового спа, спа-отеля, спа в частной резиденции или спортивном клубе, организация отделения водолечения в больнице или ремонт уже имеющегося помещения, требуют существенных финансовых вложений. Электрические и сантехнические коммуникации являются главной и наиболее важной частью проекта, требующей тщательного профессионального планирования с привлечением квалифицированных специалистов, компетентных и специализирующихся именно в данной области спа-индустрии.

На вопрос, зачем владельцы спа решают покупать и устанавливать дорогостоящее оборудование для водолечения есть простой и понятный ответ. Это оборудование позволяет многократно и быстро увеличить клиентскую базу, вывести спа, спа-отель, курорт или санаторий на качественно новый уровень сервиса, значительно расширить сегмент Вашего спа-бизнеса и существенно увеличить прибыль. Популярные водолечебные и другие процедуры позволяют создать принципиально новое спа меню, многократно повысить уровень комфортности и разнообразия процедур, что, в свою очередь, приводит к улучшению уровня сервиса, росту клиентской базы, и, как результат, в кратчайшие сроки окупает финансовые вложения и приносит значительную прибыль.

Большинство профессиональных душевых систем, производимых в различных странах мира, требуют сложных сантехнических коммуникаций внутри стен и полов. Эта задача является краеугольным камнем в процессе организации и создания дизайна спа-курорта. От того, насколько правильно рассчитаны и проложены сантехнические коммуникации, в т.ч. нагреватели, обеспечивающие нужный объем горячей воды, зависит качество и эффективность работы установленного оборудования и, как следствие, количество и качество отпускаемых процедур. Правильный расчет и качество прокладки сантехнических коммуникаций требуют участия высокооплачиваемых специалистов, услуги которых, как правило, стоит недешево. Тем не менее, оценить качество и правильность организации сантехнических коммуникаций зачастую невозможно и некому до непосредственного момента запуска ванн или душей и сдачу объекта в эксплуатацию.

Зачастую лишь после этого, во многих случаях, эмпирическим путем, владелец или оператор может сделать вывод о том, правильно ли предварительно были рассчитаны параметры технических комнат и сантехнических коммуникаций соответственно.

Во избежание подобных проблем, необходимо заранее предоставить производителю гидротерапевтического оборудования выкопировки вновь строящегося (или ремонтируемого) помещения и попросить производителя предложить, по его мнению, оптимальное расположение оборудования в каждом конкретном помещении. Такой вариант возможен в тех случаях, когда производитель оборудования оказывает подобные услуги бесплатно либо за разумную плату. Подобная услуга сохранит владельцам спа значительные суммы и гарантирует качество первого этапа подготовки проекта. Подобные задачи могут также решаться и консалтинговыми компаниями. В случаях подробного сотрудничества с консалтинговыми компаниями, нужно убедиться, что компания обладает достаточными интеллектуальными и техническими ресурсами, а также опытом работы в области оснащения влажных спа-зон. Владелец спа не всегда будет в состоянии оценить возможности консалтинговой компании в данной области, поэтому в подобных случаях мы рекомендуем пользоваться услугами консалтинговых компаний, напрямую сотрудничающих с производителем выбранного Вами оборудования. Их прямая кооперация – залог квалифицированной и качественной подготовки различных этапов Вашего проекта.

Эта задача, на первый взгляд кажущаяся сложной или ненужной, является исключительно важной. Ее решение требует привлечение квалифицированного специалиста – консультанта, архитектора, дизайнера или генерального подрядчика.

ВВЕДЕНИЕ. (продолжение)**СМОТРИТЕ ПОДРОБНЫЕ РЕКОМЕНДАЦИИ И ТЕХНИЧЕСКИЕ МАТЕРИАЛЫ В ПРИЛОЖЕНИЯХ В КОНЦЕ ДАННОГО КАТАЛОГА.**

ТАЛАССОТЕРАПИЯ ЭТО КОМПЛЕКСНОЕ ВОЗДЕЙСТВИЕ КОМПОНЕНТОВ, ИЗВЛЕЧЕННЫХ ИЗ МОРСКИХ ВОДОРОСЛЕЙ, МОРСКИХ ГРЯЗЕЙ И ФИТОПЛАНКТОНА.

ОСОБЕННО ЭФФЕКТИВНЫМ ЯВЛЯЕТСЯ ИСПОЛЬЗОВАНИЕ СРЕДСТВ, СОДЕРЖАЩИХ МИКРОНИЗИРОВАННУЮ ЛАМИНАРИЮ И ЕЁ ЭКСТРАКТ. БЛАГОДАРЯ ВЫСОКОМУ СОДЕРЖАНИЮ ЙОДА В ЕЕ СОСТАВЕ, ЭТИ СРЕДСТВА ПОЛОЖИТЕЛЬНО ВЛИЯЮТ НА УЛУЧШЕНИЕ ТОНУСА СОСУДОВ, НОРМАЛИЗУЮТ АРТЕРИАЛЬНОЕ ДАВЛЕНИЕ.

ГИДРОМАССАЖНЫЕ ПРОЦЕДУРЫ В ВАННЕ С ПОРОШКОМ ЛАМИНАРИИ МИКРОНИЗИРОВАННОЙ НОРМАЛИЗУЮТ РАБОТУ ЩИТОВИДНОЙ ЖЕЛЕЗЫ, СПОСОБСТВУЮТ УМЕНЬШЕНИЮ СОДЕРЖАНИЯ ХОЛЕСТЕРИНА В ПЛАЗМЕ КРОВИ, ЗАМЕДЛЯЮТ РАЗВИТИЕ АТЕРОСКЛЕРОТИЧЕСКИХ ПРОЦЕССОВ. ГИДРОМАССАЖНЫЕ ВАННЫ С КОМПЛЕКСОМ ТАЛАССОТЕРАПЕВТИЧЕСКИХ ДОБАВОК ОКАЗЫВАЮТ ТОНИЗИРУЮЩЕЕ ДЕЙСТВИЕ НА КОЖУ, СМЯГЧАЯ И ОСВЕЖАЯ ЕЕ. ПРИМЕНЕНИЕ ТАЛАССОТЕРАПИИ - ЭТО ЭФФЕКТИВНЫЙ МЕТОД ДЕТОКСИКАЦИИ ОРГАНИЗМА, БОРЬБА С ЛИШНИМ ВЕСОМ И ЦЕЛЛЮЛИТОМ, СНИЖЕНИЕ БОЛИ В МЫШЦАХ И СУСТАВАХ, АНТИСТРЕССОВЫЙ ЭФФЕКТ, УЛУЧШЕНИЕ ОБЩЕГО ПСИХОЭМОЦИОНАЛЬНОГО СОСТОЯНИЯ.

СОЧЕТАННОЕ ПРИМЕНЕНИЕ ТАЛАССОТЕРАПИИ И ГИДРОМАССАЖА – ЭТО ЭФФЕКТИВНЫЙ СПОСОБ ДОСТИЖЕНИЯ СЛЕДУЮЩИХ ТЕРАПЕВТИЧЕСКИХ ЭФФЕКТОВ:

- СНИЖЕНИЕ ЦЕЛЛЮЛИТА;
- УМЕНЬШЕНИЯ ОБЪЕМОВ И КОРРЕКЦИЯ КОНТУРОВ ТЕЛА;
- УСТРАНЕНИЯ СУХОСТИ И ДРЯБЛОСТИ КОЖИ, ВОССТАНОВЛЕНИЕ ЕЕ ТОНУСА И ЭЛАСТИЧНОСТИ;
- ВЫВЕДЕНИЕ ИЗЛИШКОВ ЖИДКОСТИ ИЗ ПОДКОЖНО-ЖИРОВОЙ КЛЕТЧАТКИ,
- ОЧИЩЕНИЕ КОЖИ, НАСЫЩЕНИЕ ЕЕ МИКРОЭЛЕМЕНТАМИ, ИЗБАВЛЕНИЕ ОТ ОТЕЧНОСТИ И ВЕНОЗНОГО ЗАСТОЯ;
- ОБЩЕОЗДОРОВИТЕЛЬНЫЙ И АНТИСТРЕССОВЫЙ ЭФФЕКТ.

**ЭФФЕКТИВНОЕ СОЧЕТАНИЕ ГИДРОМАССАЖА И ТАЛАССОТЕРАПИИ ПОМОЖЕТ БЫСТРО И ЭФФЕКТИВНО ИЗБАВИТЬСЯ ОТ ЛИШНЕГО ВЕСА. СНИМЕТ ЕЖЕДНЕВНЫЙ СТРЕСС, ПОДНИМЕТ НАСТРОЕНИЕ, НОРМАЛИЗУЕТ СОН.**

ВАЖНОЙ СОСТАВЛЯЮЩЕЙ ТАЛАССОТЕРАПИИ ЯВЛЯЮТСЯ РАЗЛИЧНЫЕ ВИДЫ ОБЕРТЫВАНИЙ, КОТОРЫЕ В СОЧЕТАНИИ С МАССАЖЕМ И ДРУГИМИ ПРОЦЕДУРАМИ УДОБНО ПРОВОДИТЬ НА СТОЛЕ-КРЫШКЕ «ХАЙДРОТОП», ЛЕГКО И БЫСТРО УСТАНОВЛИВАЕМОМ ПОВЕРХ ГИДРОМАССАЖНЫХ ВАНН RMS®. ПОДОБНОЕ СОЧЕТАНИЕ ПОЗВОЛЯЕТ ПРОВОДИТЬ МНОГОЦЕЛЕВЫЕ СПА ПРОЦЕДУРЫ В ТОМ ЖЕ ПОМЕЩЕНИИ, ГДЕ УСТАНОВЛЕНА ГИДРОМАССАЖНАЯ ВАННА БЕЗ НЕОБХОДИМОСТИ ПЕРЕВОДИТЬ КЛИЕНТА ИЗ ОДНОЙ КОМНАТЫ В ДРУГУЮ ДЛЯ СМЫВАНИЯ ГРЯЗЕЙ И Т.Д.

Процедура обертывания может состоять из следующих элементов:

- Отшелушивающий крем-скраб;
- Водорослевая мацерация, способствующая лучшему проникновению через кожу активных веществ при проведении водорослевых или грязевых обертываний;
- Термоактивный концентрированный крем, расширяющий поверхностные сосуды в зоне применения;
- Антицеллюлитный биоконцентрат, содержащий бурые водоросли. Это средство является идеальным для борьбы с избыточными жировыми отложениями и целлюлитными изменениями;
- Фридерм, входящий в состав контрастных обертываний, способствует уменьшению избыточного количества жира и повышению тонуса сосудистой стенки.

ГИДРОМАССАЖНАЯ ВАННА С ТАЛАССОТЕРАПИЕЙ ДЛЯ ПОХУДАНИЯ - ЭТО НАИЛУЧШИЙ ВЫБОР ДЛЯ ЖЕЛАЮЩИХ ИЗБАВИТЬСЯ ОТ ЛИШНЕГО ВЕСА, ОТДОХНУТЬ, А ТАКЖЕ ОЩУТИТЬ ЛЕЧЕБНЫЙ ЭФФЕКТ.

ЭФФЕКТИВНЫЙ И ОЧЕНЬ КОМФОРТНЫЙ МЕСТНЫЙ ИЛИ ОБЩИЙ РУЧНОЙ МАССАЖ ВСЕГО ТЕЛА, В СОЧЕТАНИИ СО СТРУЯМИ ПРЭСНОЙ, МОРСКОЙ ИЛИ МИНЕРАЛЬНОЙ ВОДЫ С ДАВЛЕНИЕМ ДО 1 АТМ. (ДОЖДЕВОЙ ДУШ-МАССАЖ). ВО ВРЕМЯ МАССАЖА ПАЦИЕНТ ЛЕЖИТ НА СТОЛЕ-КРЫШКЕ «ХАЙДРОТОП», НАД КОТОРЫМ УСТАНОВЛЕН ГОРИЗОНТАЛЬНЫЙ АФФУЗИОННЫЙ ДУШ. ПРИ МЕСТНОМ МАССАЖЕ СТРУИ ВОДЫ ВКЛЮЧАЮТСЯ ТОЛЬКО НАД МАССИРУЕМОЙ ОБЛАСТЬЮ.

В РЕЗУЛЬТАТЕ РУЧНОГО И АВТОМАТИЧЕСКОГО ГИДРОМАССАЖА С СОЧЕТАННЫМ ИСПОЛЬЗОВАНИЕМ АФФУЗИОННОГО ДУША ВИШИ ПРОИСХОДИТ ЭФФЕКТИВНЫЙ ОТТОК ЛИШНЕЙ ЖИДКОСТИ ИЗ ОРГАНИЗМА, БЫСТРОЕ ЗАЖИВЛЕНИЕ РУБЦОВ (В ТОМ ЧИСЛЕ, ПОСЛЕ АКНЕ), ЗАМЕДЛЕНИЕ ПРОЦЕССА СТАРЕНИЯ КОЖИ И УЛУЧШЕНИЯ ЕЕ СОСТОЯНИЯ.

ПРОЦЕДУРА ДУШ ВИШИ СТИМУЛИРУЕТ РАБОТУ СЕРДЕЧНО-СОСУДИСТОЙ СИСТЕМЫ, УЛУЧШАЕТ ОБЩИЙ ТОНУС ОРГАНИЗМА. ПРОЦЕДУРЫ С ДУШЕМ «ВИШИ» МОГУТ НАЗНАЧАТЬСЯ ПРИ ОЖИРЕНИИ, КАК ЭФФЕКТИВНО СПОСОБСТВУЮЩИЕ УЛУЧШЕНИЮ МЕТАБОЛИЗМА С ПОСЛЕДУЮЩИМ ВЫВОДОМ ТОКСИНОВ ИЗ ОРГАНИЗМА. ДАННАЯ ПРОЦЕДУРА ЯВЛЯЕТСЯ ВАЖНЫМ ЭЛЕМЕНТОМ КОМПЛЕКСА, НАПРАВЛЕННОГО НА СНИЖЕНИЕ ВЕСА, ОБЩЕЕ ОЗДОРОВЛЕНИЕ ОРГАНИЗМА И ТАКЖЕ ХОРОШО ЗАРЕКОМЕНДОВАЛА СЕБЯ В КАЧЕСТВЕ СОСТАВЛЯЮЩЕЙ ТЕРАПЕВТИЧЕСКОГО ПРОЦЕССА, ВКЛЮЧАЮЩЕГО ТАКЖЕ ПРОЦЕДУРЫ ТАЛАССОТЕРАПИИ (ОБЕРТЫВАНИЕ МОРСКИМИ ВОДОРОСЛЯМИ).

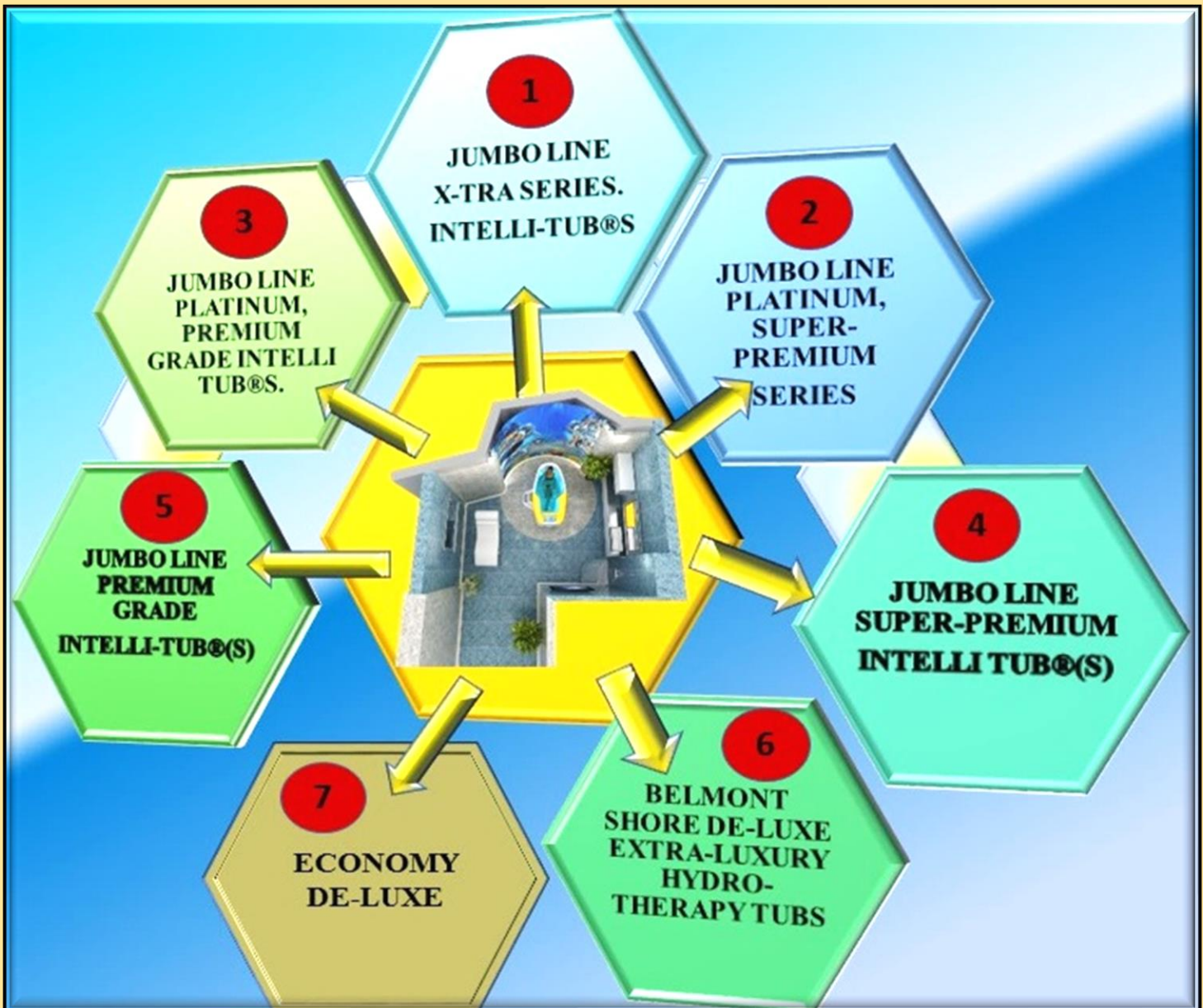
Противопоказания для сочетанного использования гидромассажной ванны и талассотерапии с целью снижения веса:

- Острый лихорадочный процесс (повышение температуры тела выше 37°C);
- Обострение хронических заболеваний внутренних органов;
- Заболевания сердечно-сосудистой системы (гипертоническая болезнь 2-3 ст., ишемическая болезнь сердца 2-3 ФК, состояние после инфаркта миокарда);
- Острый дискогенный радикулит с наличием вынужденной позы пациента, обусловленной сильными болями;
- Онкологические заболевания;
- Наличие доброкачественных опухолей любой локализации;
- Ломкость сосудов с возможностью кровотечения.

ВВЕДЕНИЕ (ПРОДОЛЖЕНИЕ)
ГРАФИЧЕСКИЕ СХЕМЫ РАЗМЕЩЕНИЯ И ОРГАНИЗАЦИИ МАТЕРИАЛОВ В ОБЩЕМ
КАТАЛОГЕ ПРОДУКЦИИ RMS®.

1.1

КАРТА-СХЕМА МОДЕЛЬНЫХ РЯДОВ ЭКСКЛЮЗИВНЫХ ГИДРОМАССАЖНЫХ СПА
ВЭЛНЕСС ВАНН RMS® С КОМБИНИРОВАННЫМИ ВИДАМИ ВОЗДЕЙСТВИЯ ДЛЯ
ИСПОЛЬЗОВАНИЯ В ПРОФЕССИОНАЛЬНЫХ/КОММЕРЧЕСКИХ СПА ЦЕНТРАХ, СПА
ОТЕЛЯХ И СПА ЦЕНТРАХ В ЧАСТНЫХ РЕЗИДЕНЦИЯХ.



«JUMBO LINE» INTELLI-TUB®(S)**WHO IS IT FOR?****КТО НАШИ КЛИЕНТЫ?****5-STAR HOTELS**

Luxury Day Spas

Luxury Wellness Centers

Steam Rooms, Banyas, Hammam Centers

Luxury private residences

Luxury tub users and day spa operators looking for the best of both worlds

ENJOY SEVEN STAR SPA EXPERIENCE IN UPSCALE SPA RESORTS OR IN THE PRIVACY OF YOUR HOME

INTELLI-TUB® ПЕРЕД ЗАНОСОМ В ПОМЕЩЕНИЕ.






НА ФОТОГРАФИЯХ ВАННЫ РАЗЛИЧНЫХ МОДЕЛЕЙ. РАЗМЕРЫ И ФОРМА КОРПУСА ВАНН ДАННОЙ ЛИНИИ ИДЕНТИЧНЫ. КОРПУСНЫЕ ЭЛЕМЕНТЫ, КОМПЛЕКТАЦИЯ И ФУНКЦИОНАЛЬНЫЕ ВОЗМОЖНОСТИ ПОДРОБНО ОПИСАНЫ В СПЕЦИФИКАЦИИ КАЖДОЙ МОДЕЛИ В ДАННОМ КАТАЛОГЕ/ПРАЙС-ЛИСТЕ.


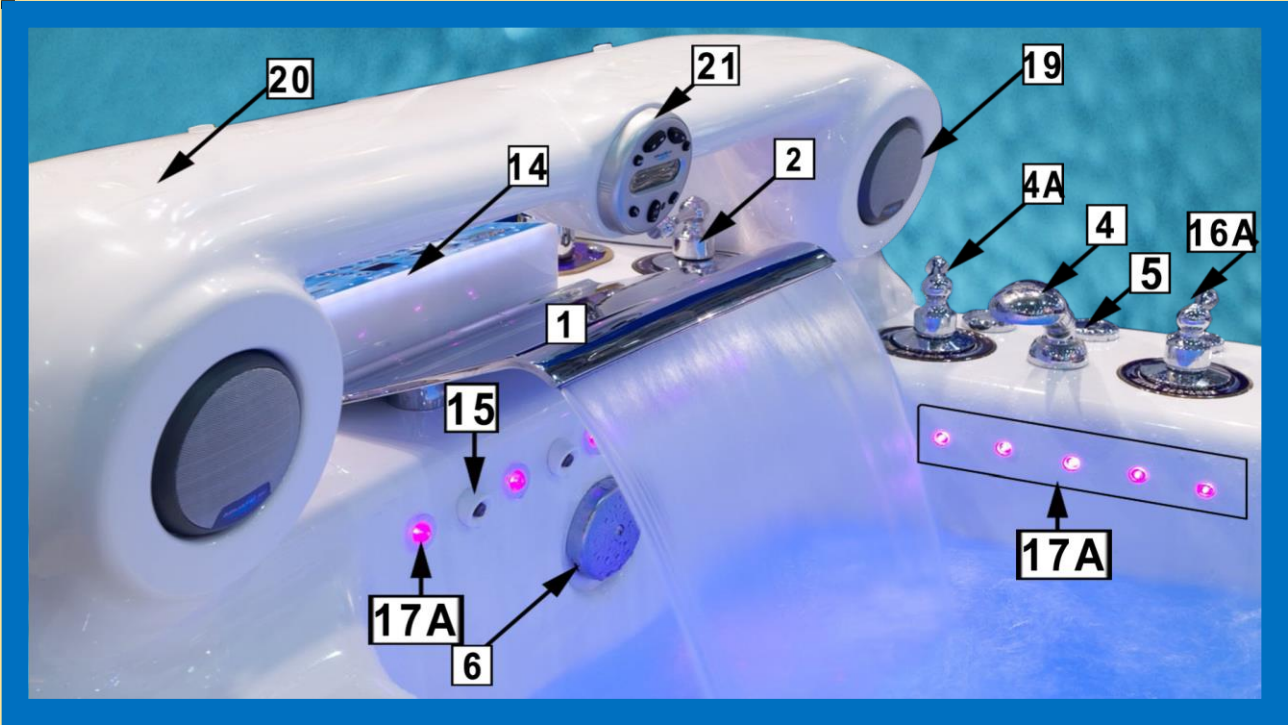
JUMBO LINE.
MODEL C-280 T MA-08 CRYSTAL COVE LIMITED EDITION INTELLI-TUB®




ЗАНОС ВАННЫ НА ВТОРОЙ ЭТАЖ В БУТИК СПА ОТЕЛЬ.
МЕЖДУНАРОДНЫЙ ЯХТ КЛУБ, СРЕДИЗЕМНОЕ МОРЕ.





1.2 ОПИСАНИЕ ВАНН. «JUMBO LINE» INTELLI -TUB®(S)





















N/N	ФОТО	ОПИСАНИЕ
1		<p>Кран “Горный водопад” для наполнения ванны и рециркуляции. Ширина струи на выходе - 35см. Идеально дополняет королевский размер ванны. Водопад выполнен из медно-латунного сплава со специальным хромированным покрытием высокой полировки. <i>ПРИМ: Только для модели C-280 T Crystal Cove Limited Edition.</i></p>
		<p>Кран “Горный водопад” для наполнения ванны и рециркуляции. Ширина струи на выходе - 40см. Идеально дополняет королевский размер ванны. Водопад выполнен из медно-латунного сплава со специальным хромированным покрытием высокой полировки. <i>ПРИМ: Только для моделей C-280 T Crystal Cove и C-280 T MA-08 Sea Breeze.</i></p>

2		Кран водопада для открытия\закрытия воды.
3		Автоматический термосмеситель для смешивания и терморегуляции воды.
4		Ручной душ для ополаскивания.
4A		Hand shower shut-off valve.
5		Индивидуальные регуляторы поступления воздуха в систему “Вентури” (вода-воздух) в джеты подводного массажа


N/N	ФОТО	ОПИСАНИЕ
6		Устройство переливания воды
7		Джеты воздушного пузырькового “жемчужного” массажа, анатомично расположенные в корпусе ванны, для эффективного массажа всех участков тела
8		Хромированные поручни для удобства и безопасности.
9		Джеты для подводного вихревого “Джакузи” массажа. Анатомично расположены в корпусе ванны для эффективного массажа всех участков тела. Джеты установлены в специальных углублениях для минимизации контакта с кожей во время процедуры.
10		Крышка слива\дренажа
11		Водозаборник
12	<p>Кнопка “ТРЕВОГА”. Расположена на правой стороне корпуса ванны. Когда кнопка “Тревога” активирована, все функции ванны мгновенно приостанавливаются. На обоих дисплеях пульта управления изображается слово “PANIC”. Для продолжения процедуры в ванне, нажмите кнопку “START” на электронном пульте управления.</p> <p><i>ИСПОЛЬЗУЙТЕ ФУНКЦИЮ “ТРЕВОГА” ТОЛЬКО ПО НЕОБХОДИМОСТИ</i></p>	

N/N	ФОТО	ОПИСАНИЕ
13	 	<p>Встроенная система ароматерапии через систему воздушного пузырькового массажа. Уникальная возможность проведения гидромассажа с ароматерапией без необходимости добавления масел в воду. В комплект входят 4 картриджа.</p> <p>Выбор ароматов:</p> <ul style="list-style-type: none"> * Лаванда * Мята * Эвкалипт * Мандарин * Тропический цитрус * Ваниль * Дыня * Лесная ягода 
14		<p>Удобная электронная панель управления, оснащена системой контурной подсветки</p>
15	<p>Нажмите кнопку “ТУМАН” (FOG)(индикатор загорится).</p> 	<p>Система “Туман” с регулировкой температуры. Облако теплого пара окутывает лицо и раскрывает поры для подготовки к косметическим процедурам. Прохладный морской бриз идеален для тех, кто любит свежесть и прохладу во время принятия теплой ванны. ПРИМ: Стандартная комплектация для моделей Crystal Cove LE и Crystal Cove. Доп. комплектация для модели “Sea Breeze”</p>
16		<p>Боковые водопады для массажа груди и живота с индивидуальными запорными кранами. Комплект из двух водопадов. Электронный контроль.</p>
16A		<p>Запорные краны боковых водопадов, комплект из двух кранов.</p>
17		<p>Система подводной подсветки (хромотерапия)</p> <ul style="list-style-type: none"> *Crystal Cove LE * 6 подв. ламп (24 светодиода в каждой) *Crystal Cove * 6 подв. ламп (9 светод. в каждой) *Sea Breeze * 6 подв. ламп (9 светод. в каждой)

N/N	ФОТО	ОПИСАНИЕ
17A		<p>Сверхъяркие мини-лампы, 3 светодиода в каждой. Синхронизованы с общей системой подв. подсветки.</p> <p><i>*Crystal Cove LE:</i> 31 мини-лампа вокруг водопадов 6 мини-ламп встроены в арку 24 мини-ламп в лестнице Всего: 324 светодиода</p> <p><i>* Crystal Cove:</i> 31 мини-лампа вокруг водопадов 11 мини-ламп в лестнице</p> <p><i>* Sea Breeze:</i> Нет мини-ламп</p>
18		<p>Мягкий съемный подголовник.</p>
19		<p>Динамик 25 Вт. (для модели Crystal Cove LE) Подробные инструкции о встроенном музыкальном центре для использования во влажное среде изложены в отдельном буклете.</p>
20		<p><i>Элегантная арка со встроенным пультом управления и часами (для модели Crystal Cove LE)</i></p> <ul style="list-style-type: none"> * Два динамика 25Вт * 6 сверхъярких мини-ламп (3 светодиода в каждом) * Пульт управления центром развлечения со встроенными электронными часами * Центральный водопад (см. №1 описания)
21		<p>Пульт управления центром развлечения со встроенными электронными часами</p> <p><i>(для моделей Crystal Cove LE и Crystal Cove)</i></p>

1.3 ОСНОВНАЯ ДОП. КОМПЛЕКТАЦИЯ

СМОТРИТЕ РАСШИРЕННУЮ ИНФОРМАЦИЮ В РАЗДЕЛЕ «ДОПОЛНИТЕЛЬНАЯ КОМПЛЕКТАЦИЯ»

N/N	ФОТО	ОПИСАНИЕ
1		<p>Комплект дополнительных картриджей для ароматерапии (набор из 4шт), выбор из 8 ароматов АС-04-ОР</p>
2		<p>#1 Шланг подводного ручного массажа по точкам. Оснащен запорным краном, датчиком температуры\давления и специальным держателем.</p> <p>#2 Шланг подводного ручного массажа по точкам с запорным краном, датчиком температуры\давления и специальным держателем. Оснащен системой Easy - Lock System. Система позволяет легко отсоединять и присоединять шланг ручного подводного массажа. Специальный дизайн позволяет избежать разбрызгивания воды во время отключения\подключения шланга.</p>
3		<p>Стол-крышка Hydrotop Extra-Comfort. Состоит из 3-х сегментов, которые оператор легко устанавливает или снимает с ванны в течение 30 секунд. Hydrotop Extra-Comfort предназначен для проведения всех видов спа-процедур для лица и тела: фейшиал, мыльных массажей, укутываний, пилингов, солевых скрабов, грязевых аппликаций, процедур с морскими водорослями. Анатомичный дизайн стола, мягкий легко очищающийся матрас и подголовник, делают процедуры удобными и приятными.</p>
4		<p>SSL-01L Лестница 1 ступень. Оснащена мягким нескользящим покрытием тип “Морская галька” и 11-ю сверхъяркими мини-лампами (3 светодиода в каждом). <i>ПРИМ: Только для модели Sea Breeze.</i></p>
5	<p>SSL-01S Лестница 1 ступень. Оснащена мягким нескользящим покрытием тип “Морская галька”. <i>ПРИМ: Только для модели Sea Breeze.</i></p>	
6	<p>Система “Туман” с регулировкой температуры. <i>ПРИМ: Только для модели Sea Breeze.</i></p>	
7	<p>Интеллектуальное программное обеспечение RMSINTELLI. Уровни со 2 по 6. ПРИМ: Интеллектуальный уровень № 1 RMSINTELLI-ПАКК является стандартной комплектацией для моделей C-280 T Crystal Cove Limited Edition, C-280 T Crystal Cove и C-280 T Sea Breeze.</p>	

1.3.1 СПЕЦИФИКАЦИЯ

DATA		C-280 T CRYSTAL COVE LIMITED EDITION Д X Ш X В	C-280 T CRYSTAL COVE Д X Ш X В	C-280 T MA-08 SEA BREEZE Д X Ш X В
1	РАЗМЕРЫ	90" x 43" x 45" 229cm x 109cm x 116cm	90" x 43" x 38" 229cm x 109cm x 97cm	90" x 43" x 38" 229cm x 109cm x 97cm
2	ВЕС (прибл):	749lbs/340кг	631lbs/287кг	565lbs/247кг
3	ОБЪЕМ	около 59gal/370л	около 59gal/370л	около 59gal/370л
4	РЕГУЛИРУЕМЫЕ НОЖКИ	7шт	7шт	7шт
5	КОРПУС	Акрил высокой степени полировки, усиленный ABS и стекловолокном	Акрил высокой степени полировки, усиленный ABS и стекловолокном	Акрил высокой степени полировки, усиленный ABS и стекловолокном
6	“ЮБКА” \НАРУЖНЫЙ КОРПУС	Акрил высокой степени полировки	Акрил высокой степени полировки	Акрил высокой степени полировки
7	РАМА	Сталь	Сталь	Steel, heavy duty, painted
8	ФЕЙРИНГ НИЖНИЙ ДЕКО- СПОЙЛЕР, ЗАКРЫВАЮЩИЙ НОЖКИ ВАННЫ И САНТЕХНИЧЕСКИЕ КОММУНИКАЦИИ	+	Доп. комплектация	Доп. комплектация
9	ЛЕСТНИЦА ДЛЯ ВХОДА В ВАННУ	Модель DSTL-M24 с двумя ступенями. Оснащена мягким нескользящим покрытием “морская галька” и 24 сверхъяркими мини- лампами (3 светодиода в каждой)	Модель SSL-01L с одной ступенью. Оснащена мягким нескользящим покрытием “морская галька” и 11 сверхъяркими мини- лампами (3 светодиода в каждой)	Модель SSL01S о с одной ступенью. Оснащена мягким нескользящим покрытием “морская галька” без мини- ламп.
10	<u>ЭЛЕКТРОПИТАНИЕ ДЛЯ СТРАН СЕВЕРНОЙ АМЕРИКИ</u>	230V/60Hz Макс. потребляемая мощность: 15A	230V/60Hz Макс. потребляемая мощность: 15A	230V/60Hz Макс. потребляемая мощность: 15A
11	<u>ЭЛЕКТРОПИТАНИЕ ДЛЯ ДРУГИХ СТРАН</u>	220-240V ~ 50Hz, max 15A	220-240V ~ 50Hz, max 15A	220-240V ~ 50Hz, max 15A

DATA		C-280 T CRYSTAL COVE LIMITED EDITION	C-280 T CRYSTAL COVE	C-280 T MA-08 SEA BREEZE	
12	ПОДВОДНЫЙ МАССАЖ ВЕНТУРИ ДЖАКУЗИ	ВОДЯНАЯ ПОМПА	220В /50Гц 3л.силы или 220В/60Гц 3л.силы	220В /50Гц 3л.силы или 220В/60Гц 3л.силы	220В /50Гц., 3л.силы или 220В/60Гц 3л.силы
		ДЖЕТЫ ПОДВОДНОГО МАССАЖА	18 стратегически расположенных джетов	18 стратегически расположенных джетов	18 стратегически расположенных джетов
		РЕГУЛЯТОРЫ ПОДАЧИ ВОЗДУХА В ВОДНЫЕ ДЖЕТЫ СИСТЕМА	Регуляторы контролируют насыщение воды воздухом в системе “Вентури”	Регуляторы контролируют насыщение воды воздухом в системе “Вентури”	Регуляторы контролируют насыщение воды воздухом в системе “Вентури”
13	СИСТЕМА ВОЗДУШНОГО ЖЕМЧУЖНОГО МАССАЖА	ВОЗДУШНЫЙ МАССАЖ	16 уровней интенсивности, массаж подогретым воздухом	16 уровней интенсивности, массаж подогретым воздухом	16 уровней интенсивности, массаж подогретым воздухом
		ВОЗДУШНАЯ ПОМПА	220В/50Гц 1.5 л.сил или 220В/50Гц 1.5л.сил	220В/50Гц 1.5 л.сил или 220В/50Гц 1.5л.сил	220В/50Гц 1.5 л.сил или 220В/50Гц 1.5л.сил
		ОБЩЕЕ КОЛ-ВО ВОЗДУШНЫХ ДЖЕТОВ	48 джетов (240 воздушных каналов)	48 джетов (240 воздушных каналов)	48 джетов (240 воздушных каналов)
		ПОЯСНИЦА, БЕДРА, НОГИ	29 джетов (145 воздушных каналов)	29 джетов (145 воздушных каналов)	29 джетов (145 возд.каналов)
		ШЕЯ\ПЛЕЧИ	9 джетов (45 воздушных каналов)	9 джетов (45 воздушных каналов)	9 джетов (45 воздушных каналов)
		РУКИ	10 джетов (50 воздушных каналов)	10 джетов (50 воздушных каналов)	10 джетов (50 воздушных каналов)
		ВСТРОЕННАЯ СИСТЕМА АРОМАТЕРАПИИ	4 картриджа	4 картриджа	4 картриджа

DATA		C-280 T CRYSTAL COVE LIMITED EDITION	C-280 T CRYSTAL COVE	C-280 T MA-08 SEA BREEZE	
14	СИСТЕМА ХРОМАТЕРАПИИ	БОЛЬШИЕ ЛАМПЫ	6 ламп, 24 светодиода в каждой	6 ламп, 24 светодиода в каждой	6 ламп, 24 светодиода в каждой
		СВЕРХЪЯРКИЕ МИНИ-ЛАМПЫ	31 мини-лампа вокруг водопадов	31 мини-лампа вокруг водопадов	<i>Доп. комплектация</i>
			6 мини-ламп в арке	-	<i>Доп. комплектация</i>
			24 мини-лампы в лестнице	11 мини-ламп в лестнице	<i>Доп. комплектация</i>
15	ВСТРОЕННЫЙ НИЗКОВОЛЬТНЫЙ ВОДОЗАЩИЩЕННЫЙ ЦЕНТР РАЗВЛЕЧЕНИЙ ДЛЯ ВЛАЖНОЙ СРЕДЫ.	АРКА	Оснащена двумя динамиками, 6-ю сверхъяркими мини- лампами, центральным водопадом и пультом управления с часами	-	-
		CD-ПЛЕЕР, AM/FM РАДИО	+	+	+
		ДИНАМИКИ, 25 В КАЖДЫЙ	4	2	2
		БЕСПРОВОДНОЙ ПУЛЬТ ДУ	+	+	+
		ПРОВОДНОЙ ПУЛЬТ ДУ	+	+	<i>Доп. комплектация</i>
16	ОЗОН	+	+	+	
17	СИСТЕМА “ТУМАН”	+	+	<i>Доп. комплектация</i>	
18	СИСТЕМА СМЕШИВАНИЯ И ТЕРМОРЕГУЛЯЦИИ ВОДЫ	Автоматическая	Автоматическая	Автоматическая	
19	ЦЕНТРАЛЬНЫЙ ВОДОПАД \ КРАН НАПОЛНЕНИЯ	Цельнохромированный водопад, медно-латунный сплав Ширина: около 36cm	Цельнохромированный водопад, медно- латунный сплав. Ширина около 40cm)	Цельнохромированный водопад, медно-латунный сплав. Ширина около 40cm)	

DATA		C-280 T CRYSTAL COVE LIMITED EDITION	C-280 T CRYSTAL COVE	C-280 T MA-08 SEA BREEZE
20	БОКОВЫЕ ВОДОПАДЫ ОСНАЩЕНЫ ИНДИВИДУАЛЬНЫМИ ЗАПОРНЫМИ КРАНАМИ	Комплект из 2-х штук, электронное управление	Комплект из 2-х штук, электронное управление	Комплект из 2-х штук, электронное управление
21	РУЧНОЙ ДУШ ДЛЯ ОПОЛАСКИВАНИЙ С ИНДИВИДУАЛЬНЫМ ЗАПОРНЫМ КРАНОМ	+	+	+
22	СЪЕМНЫЙ ПОДГОЛОВНИК В	+	+	+
ЭЛЕКТРОННЫЙ ПУЛЬТ УПРАВЛЕНИЯ				
23	ПАНЕЛЬ УПРАВЛЕНИЯ	Оснащен удобными кнопками, двумя дисплеями и контурной подсветкой		
24	ИНТЕЛЛЕКТУАЛЬНАЯ СИСТЕМА	RMSINTELLI LEVEL 1 INTELLI -ПАК: * Энергосберегающая система * Система санации без ущерба для окружающей среды * Автонаполнение с санацией системы * S-Автодренаж с системой санации * Автодренаж в случае отключения электропитания		
25	АВТОНАПОЛНЕНИЕ	Ванна наполняется нажатием кнопки на пульте		
26	S- АВТОДРЕНАЖ	Ванна наполняется открытием дренажного клапана		
27	ДИСПЛЕЙ ТЕМПЕРАТУРЫ	Два режима, Цельсий\Фарренгейт		
28	ДИСПЛЕЙ ВРЕМЕНИ	+		
29	ТЕРАПЕВТИЧЕСКИЕ МАССАЖНЫЕ ЗОНЫ	3+1		
30	АВТОМАТИЧЕСКИЕ ТЕРАПЕВТИЧЕСКИЕ ПРОГРАММНЫЕ РЕЖИМЫ	1, 2, 3, 4. Программа № 5 - свободно программируемый режим		

1.4

ИНТЕЛЛЕКТУАЛЬНОЕ ПРОГРАММНОЕ ОБЕСПЕЧЕНИЕ ВАНН RMS®

Гидромассажные ванны RMS® оснащены эксклюзивным интеллектуальным обеспечением, облегчающим работу персонала и повышающим качество сервиса в спа. Интеллектуальное программное обеспечение является эксклюзивной функцией гидромассажных ванн RMS®, что выделяет их среди аналогов и делает лидерами современной спа-индустрии. Интеллектуальное программное обеспечение RMS® разделено на функциональные пакеты. Первый уровень интеллектуального программного обеспечения LEVEL 1 RMSINTELLI-PACK является стандартной комплектацией для некоторых моделей ванн RMS®. Подробная информация указана в спецификации каждой из моделей.

ИНТЕЛЛЕКТУАЛЬНЫЙ ПАКЕТ № 1: RMS® INTELLI-PACK

RMSINTELLI-PACK является базовым пакетом интеллектуальных функций RMS®.

Может дополняться интеллектуальными уровнями 2-6 (см. ниже).

Пакет RMSINTELLI-PACK включает следующие интеллектуальные функции:

- * Система энергосбережения
- * Система санации с учетом сохранения окружающей среды
- * Автоматическое наполнение ванны с санацией системы
- * Слив с санацией системы
- * Автоматическая функция защиты и санации системы в случае несанкционированного отключения электропитания

ИНТЕЛЛЕКТУАЛЬНЫЙ ПАКЕТ 2: RMS® INTELLI-VOICE

Интеллектуальный пакет RMSINTELLI-VOICE “Интели-войс” обеспечивает высококачественную голосовую поддержку всех команд, выбранных оператором. Говоря простым языком, когда оператор нажимает кнопку на пульте управления, система RMSINTELLI-VOICE называет выбранную функцию и объясняет, что будет происходить дальше.

RMSINTELLI-VOICE существенно облегчает работу спа-операторов. В отличие от других систем голосовой поддержки, использующих неприятные звуки механически имитированного голоса, система RMSINTELLI-VOICE озвучивает сообщения приятным голосом на пяти языках по выбору заказчика. Для подробного ознакомления с интеллектуальной функцией RMSINTELLI-VOICE, посетите веб-сайт RMS®:

<http://relaxmedsyst.com/control-panel/>. ПРИМЕЧАНИЕ: Это интерактивная страница, подождите несколько минут до полной загрузки графики.

ИНТЕЛЛЕКТУАЛЬНЫЙ ПАКЕТ 3: RMS® PC-LINK

- * Система обеспечивает беспроводное управление ванной с помощью любого компьютера на базе операционной системы Windows (версия Windows XP или Windows 7). Компьютер может быть расположен в любом помещении в радиусе 30 метров от ванны.
- * В комплект интеллектуального пакета входят следующие компоненты:
- * RMSPC-LINK трансмиттер
- * RMSPC-LINK программное обеспечение
- * USB-cable.

Для использования интеллектуальной функции выполните следующие шаги:

- * Установите программное обеспечение на Ваш компьютер
- * Подключите трансмиттер RMSPC-LINK к Вашему компьютеру с помощью USB-кабеля, входящего в комплект.
- * На дисплее компьютер будет изображен пульт управления ванной. Для активизации выбранной функции щелкните мышью на соответствующей кнопке на пульте управления.

ПРИМЕЧАНИЕ: PC компьютер не входит в комплектацию.

СКОРО! ИНТЕЛЛЕКТУАЛЬНЫЙ ПАКЕТ 5 RMS® INTELLI O-FILL ВЫ БОЛЬШЕ НИКОГДА НЕ ПЕРЕПОЛНИТЕ ВАННУ!

- * Интеллектуальная система контроля объема воды автоматически добавляет воду или сливает ее из ванны после того, как пользователь погружается в воду.
- * В зависимости от роста\веса и комплекции пользователя система автоматически определяет объем воды, который нужно добавить в ванну или слить из ванны для обеспечения необходимого и достаточного уровня воды для проведения процедур.
- * Система RMSINTELLI O-FILL обеспечивает тройную защиту от переливания ванны со звуковым сигналом тревоги и немедленным перекрытием воды. С помощью системы RMSINTELLI O-FILL можно не волноваться о последствиях переливания ванны в спа или дорогой резиденции.

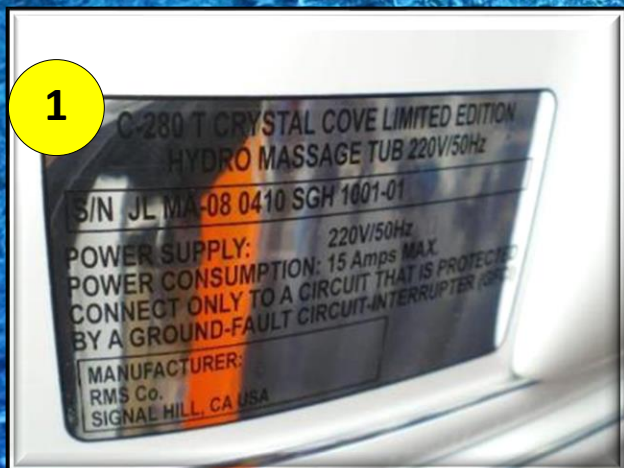
ИНТЕЛЛЕКТУАЛЬНЫЙ ПАКЕТ 6 RMS® INTELLI-DIAGNOSTICS

- * Обеспечивает постоянный компьютерный мониторинг всех электрических и электронных функций и компонентов ванны с системой обратной связи.
- * Аудио- и визуальные сигналы ошибки позволяют быстро и эффективно устранить определить возможную неполадку и скорейшие пути ее устранения.
- * Система RMSINTELLI-DIAGNOSTICS обеспечивает наиболее быстрый, легкий и эффективный способ поддержания Вашей ванны в рабочем состоянии в условиях интенсивных нагрузок и высокой пропускной способности.

Для получения подробной информации или заказа интеллектуальных пакетов RMS®, обращайтесь в RMS®: info@relaxmedsyst.com, mail@relaxmedsyst.com.

1.5

ОБРАЗЦЫ СЕРИЙНЫХ НОМЕРОВ И НАЗВАНИЙ МОДЕЛИ ПРИБОРОВ.



**№ 1-2. ОБРАЗЕЦ
СЕРИЙНОГО НОМЕРА
ПРИБОРА.**



**№ 3. ОБРАЗЕЦ НАЗВАНИЯ
МОДЕЛИ ПРИБОРА.**

ПРИМ. ТРАНСПОРТНЫЕ ВЕСА И РАЗМЕРЫ ВАНН В УПАКОВАННОМ ВИДЕ.

№	МОДЕЛЬ	РАЗМЕР ДЮЙМЫ Д x Ш x В	РАЗМЕР СМ Д x Ш x В	ПРИМ. ВЕС ФУНТЫ	ПРИМ. ВЕС КГ
1	C-280T MA-08 CRYSTAL COVE LIMITED EDITION	96" x 49" x 53"	244 x 124 x 135	919	417
2	C-280T MA-08 CRYSTAL COVE	96" x 49" x 49"	244 x 124 x 125	874	397
3	C-280T MA-08 SEA BREEZE	96" x 49" x 49"	244 x 124 x 125	693	315
4	C-280 T MB-08 SEA CORAL	96" x 49" x 48"	244cm x 124cm x 122	593	270
5	C-280 T MC-08/S "SEABAY SPA"	96" x 49" x 46"	244 x 124 x 116	563	256
6	C-280 T MC-08/O "OCEAN FLOWER"	96" x 49" x 46"	244cm x 124 x 116	533	242


**РАЗДЕЛ 2.
ФОТОГАЛЕРЕЯ. ОБЩАЯ ИНФОРМАЦИЯ. ОБЩЕЕ ОПИСАНИЕ ПРИБОРОВ.
ЭКСКЛЮЗИВНЫЕ СПА ВЕЛНЕСС ВАННЫ/СИСТЕМЫ ДЛЯ ВСЕХ ВИДОВ АВТОМАТИЧЕСКОГО И
РУЧНОГО МАССАЖА/ГИДРОТЕРАПИИ.**







C-280T MA-08 "SEA BREEZE"



ВАННА С-280Т МА-08 “SEA BREEZE” С УСТАНОВЛЕННОЙ НА НЕЙ ДВУХСЕГМЕНТНОЙ КРЫШКОЙ-СТОЛ “HYDROTOP” И ДУШЕМ ВИШИ.



C-280T MA-08
"CRYSTAL COVE LIMITED EDITION."



JUMBO LINE SPA INTELLI-TUB®

JUMBO LINE SPA INTELLI-TUB®




C-280T MA-08 "CRYSTAL COVE"



C-280T MA-08
"CRYSTAL COVE LIMITED EDITION."

C-280T MA-08 "SEA BREEZE."

JUMBO LINE SPA INTELLI-TUB®



C-280T MA-08 "CRYSTAL COVE"



C-280T MA-08 "CRYSTAL COVE"



C-280T MA-08 "SEA BREEZE."

JUMBO LINE SPA INTELLI-TUB®



C-280T MA-08 "SEA BREEZE"



**JUMBO LINE SPA
INTELLI-TUB®**





C-280T MA-08 "SEA BREEZE."

**JUMBO LINE SPA
INTELLI-TUB®**



C-280T MA-08 "SEA BREEZE."

**JUMBO LINE SPA
INTELLI-TUB®**

C-280T MA-08 "SEA BREEZE."

**JUMBO LINE SPA
INTELLI-TUB®**



JUMBO LINE SPA INTELLI-TUB®



C-280T MA-08
“CRYSTAL COVE LIMITED EDITION.”



C-280T MA-08
"CRYSTAL COVE LIMITED EDITION."



JUMBO LINE SPA
RMS®
INTELLI-TUB®

C-280T MA-08
“CRYSTAL COVE LIMITED EDITION.”



C-280T MA-08 "CRYSTAL COVE"

JUMBO LINE SPA INTELLI-TUB®



**NOTE: SOME TUBS MAY BE SHOWN WITH OPTIONS.
SEE SPECIFICATIONS FOR DETAILED TUB DESCRIPTION.**



JUMBO LINE SPA

C-280T MA-08 "SEACORAL."



JUMBO LINE SPA

C-280T MA-08 "SEACORAL."



JUMBO LINE SPA

C-280T MA-08 "SEABAY SPA."



JUMBO LINE SPA

C-280T MA-08 "OCEAN FLOWER."

FULLY AUTOMATIC ELECTRONIC CONTROL

To turn the unusual into the remarkable RMS added all new user-friendly easy touch control panel. Easy-to-use control minimizes time and efforts to operate the tub. No more messy submenus and complicated computer screens! RMS **Intelli-tub** does everything for you!



JUST PRESS THE BUTTON AND ENJOY!

RMS

JUMBO LINE SPA INTELLI-TUB®

WORLD CLASS TECHNICAL SUPPORT




At RMS, we believe our success is best measured by your success, which is why we have created a line of spa equipment dedicated to keeping you at your best

At RMS, we are committed to excellent technical support and customer service


These include email and call center support, a robust knowledge base, complete documentation, and more. Technical questions are answered in fast, professional and courteous manner

Most of technical information is provided in RMS Installation Guidelines, available upon request or on RMS website



JUMBO LINE SPA INTELLI-TUB®



**JUMBO LINE INTELLI-TUB®**



ИНТЕЛЛЕКТУАЛЬНАЯ ВАННА С ПРОФЕССИОНАЛЬНОЙ СИСТЕМОЙ ПОДВОДНОГО ДУША МАССАЖА ПО ТОЧКАМ СТРУЕЙ ВОДЫ ВЫСОКОГО ДАВЛЕНИЯ ДО 7АТМ. (ДОП.КОМПЛ.)










ИНТЕЛЛЕКТУАЛЬНАЯ ВАННА С ДОПОЛНИТЕЛЬНОЙ КОМПЛЕКТАЦИЕЙ ДИЗАЙНЕРСКАЯ СИСТЕМА «ФЭРИНГ». ДАННАЯ СИСТЕМА УСТАНОВЛИВАЕТСЯ МЕЖДУ ОКОНЧАНИЕМ «ЮБКИ» ВАННЫ И ПОЛОМ, ПОЛНОСТЬЮ ЗАПОЛНЯЯ ЭТО ПРОСТРАНСТВО. СИСТЕМА ТАКЖЕ СКРЫВАЕТ ВСЕ ВОЗМОЖНЫЕ НЕДОСТАТКИ ПОЛА, ЛИБО НАРУЖНЫЕ САНТЕХНИЧЕСКИЕ КОММУНИКАЦИИ ПОДКЛЮЧЕНИЯ ПРИБОРА.



ИНТЕЛЛЕКТУАЛЬНАЯ ВАННА С ДОПОЛНИТЕЛЬНОЙ КОМПЛЕКТАЦИЕЙ ДИЗАЙНЕРСКАЯ СИСТЕМА «ФЭРИНГ». ДАННАЯ СИСТЕМА УСТАНАВЛИВАЕТСЯ МЕЖДУ ОКОНЧАНИЕМ «ЮБКИ» ВАННЫ И ПОЛОМ, ПОЛНОСТЬЮ ЗАПОЛНЯЯ ЭТО ПРОСТРАНСТВО. СИСТЕМА ТАКЖЕ СКРЫВАЕТ ВСЕ ВОЗМОЖНЫЕ НЕДОСТАТКИ ПОЛА, ЛИБО НАРУЖНЫЕ САНТЕХНИЧЕСКИЕ КОММУНИКАЦИИ ПОДКЛЮЧЕНИЯ ПРИБОРА.





ИНТЕЛЛЕКТУАЛЬНАЯ ВАННА С ДОПОЛНИТЕЛЬНОЙ КОМПЛЕКТАЦИЕЙ ДИЗАЙНЕРСКАЯ СИСТЕМА «ФЭРИНГ». ДАННАЯ СИСТЕМА УСТАНОВЛИВАЕТСЯ МЕЖДУ ОКОНЧАНИЕМ «ЮБКИ» ВАННЫ И ПОЛОМ, ПОЛНОСТЬЮ ЗАПОЛНЯЯ ЭТО ПРОСТРАНСТВО. СИСТЕМА ТАКЖЕ СКРЫВАЕТ ВСЕ ВОЗМОЖНЫЕ НЕДОСТАТКИ ПОЛА, ЛИБО НАРУЖНЫЕ САНТЕХНИЧЕСКИЕ КОММУНИКАЦИИ ПОДКЛЮЧЕНИЯ ПРИБОРА.



RMS® INTELLI-TUB®









ВАННА INTELLI TUB® С ДОПОЛНИТЕЛЬНОЙ СИСТЕМОЙ ПОДВОДНОГО ДУША МАССАЖА НАПРАВЛЕННОЙ СТРУЕЙ ВОДЫ ДАВЛЕНИЕМ ДО 7АТМ, ЭКСКЛЮЗИВНЫМ АФФУЗИОННЫМ/НИСХОДЯЩИМ ДУШЕМ ВИШИ С 14-Ю ДУШЕВЫМИ РАСПЫЛИТЕЛЯМИ И ВЕРХНЕЙ КРЫШКОЙ СТОЛ HYDROTOR® (НЕ ПОКАЗАНА НА ФОТО).


ДУШ ВИШИ УКОМПЛЕКТОВАН УНИВЕРСАЛЬНЫМ НАСТЕННЫМ ПУЛЬТОМ УПРАВЛЕНИЯ С АВТОМАТИЧЕСКОЙ СИСТЕМОЙ СМЕШИВАНИЯ ВОДЫ И КОНТРОЛЯ ТЕМПЕРАТУРЫ, А ТАКЖЕ ПРОФЕССИОНАЛЬНОЙ СИСТЕМОЙ «ДУШ ШАРКО» С МАССАЖНЫМ ШЛАНГОМ ВЫСОКОГО ДАВЛЕНИЯ И РУЧНЫМ ДУШЕМ.



ВАННА INTELLI TUB® С ДОПОЛНИТЕЛЬНОЙ СИСТЕМОЙ ПОДВОДНОГО ДУША МАССАЖА НАПРАВЛЕННОЙ СТРУЕЙ ВОДЫ ДАВЛЕНИЕМ ДО 7АТМ, ЭКСКЛЮЗИВНЫМ АФФУЗИОННЫМ/НИСХОДЯЩИМ ДУШЕМ ВИШИ С 14-Ю ДУШЕВЫМИ РАСПЫЛИТЕЛЯМИ И ВЕРХНЕЙ КРЫШКОЙ СТОЛ HYDROTOR® (НЕ ПОКАЗАНА НА ФОТО).

ДУШ ВИШИ УКОМПЛЕКТОВАН УНИВЕРСАЛЬНЫМ НАСТЕННЫМ ПУЛЬТОМ УПРАВЛЕНИЯ С АВТОМАТИЧЕСКОЙ СИСТЕМОЙ СМЕШИВАНИЯ ВОДЫ И КОНТРОЛЯ ТЕМПЕРАТУРЫ, А ТАКЖЕ ПРОФЕССИОНАЛЬНОЙ СИСТЕМОЙ «ДУШ ШАРКО» С МАССАЖНЫМ ШЛАНГОМ ВЫСОКОГО ДАВЛЕНИЯ И РУЧНЫМ ДУШЕМ.





RMS® INTELLI TUB® ВЕРХНИЙ ПУЛЬТ УПРАВЛЕНИЯ С МНОГОФУНКЦИОНАЛЬНОЙ ЭРГОНОМИЧНОЙ СИСТЕМОЙ КОНТРОЛЯ ФУНКЦИЙ.




Healthy Weight Secret
 Tuesday at 8:57 AM · 🌐

MESSAGE FROM RMS® CUSTOMER SPA CENTER

We know how to make our clients happy! Healthy Weight Secret is the place where you can not only relax, but also improve your health, reduce muscle pain, better your sleep and well-being in general! Good mood is guaranteed! 📍

RMS® INTELLI TUB® BLUE WAVE 3Z UWM. SPA CENTER "HEALTHY WEIGHT SECRET", ATLANTA, GA, USA.





INTELLI-TUB®

ПРИМЕЧАНИЕ: НЕКОТОРЫЕ ВАННЫ МОГУТ БЫТЬ ИЗОБРАЖЕНЫ С ДОП. КОМПЛЕКТАЦИЕЙ.

SEE SPECIFICATIONS FOR DETAILED TUB DESCRIPTION.

JUMBO LINE SPA

C-280T MA-08 "OCEAN FLOWER."





ВАННЫ INTELLI-TUB® С ДОПОЛНИТЕЛЬНЫМ КОМПЛЕКТОМ ОБОРУДОВАНИЯ ДЛЯ ПОДВОДНОГО РУЧНОГО МАССАЖА ПО ТОЧКАМ СТРУЕЙ ВОДЫ ВЫСОКОГО ДАВЛЕНИЯ.

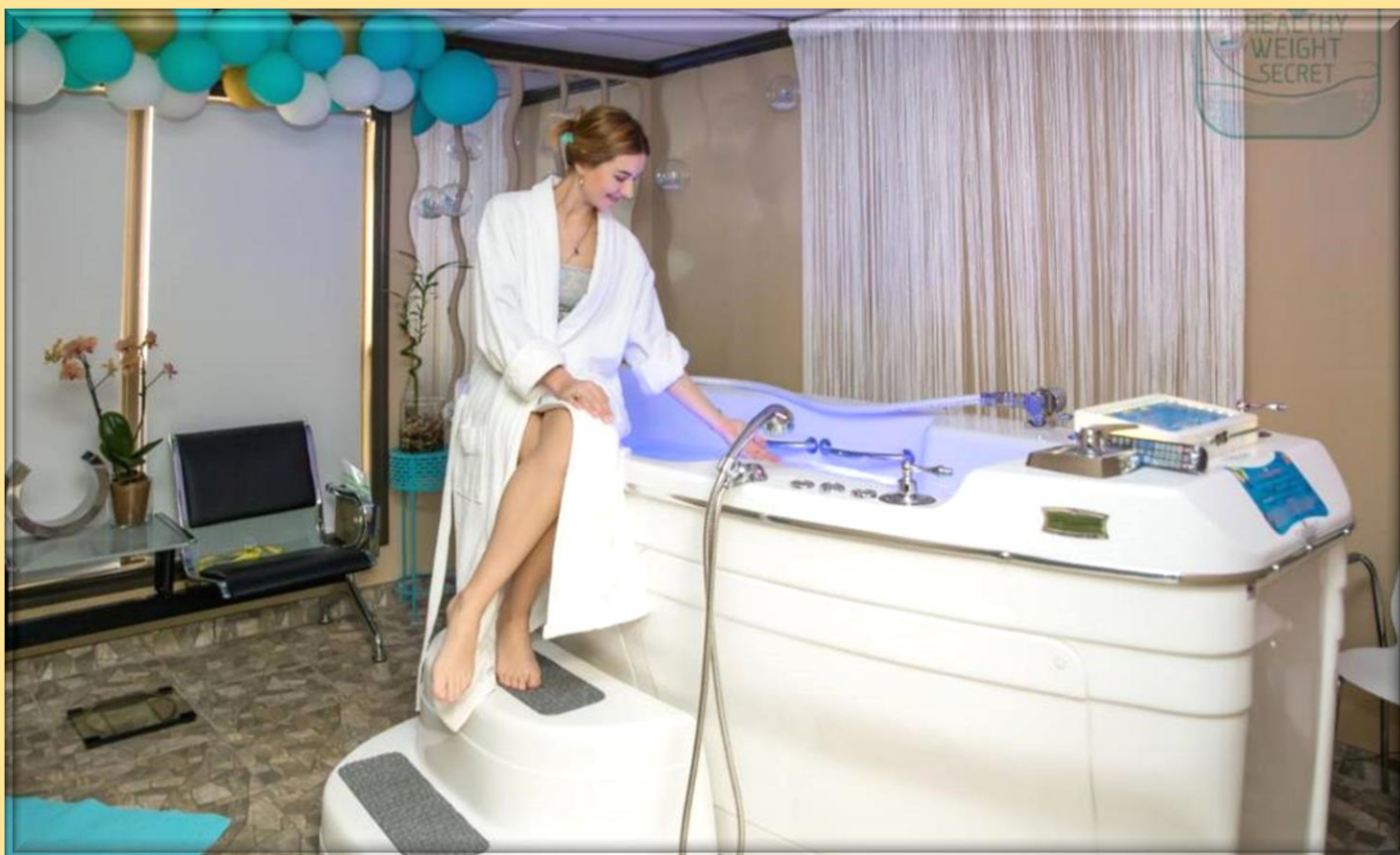




ПУЛЬТ УПРАВЛЕНИЯ. INTELLI TUB®








INTELLI-TUB® ВИД СБОКУ.





INTELLI TUB® В ДОП. КОМПЛЕКТАЦИИ С ГИБКИМ ШЛАНГОМ ДЛЯ МАССАЖА ПО ТОЧКАМ СТРУЙ ВОДЫ ВЫСОКОГО ДАВЛЕНИЯ.







1. ГИДРОМАССАЖНАЯ ВАННА INTELLI-TUB®
2. ДУШ ВИШИ VO-7 EXCLUSIVE «ЭКСКЛЮЗИВЪ»
3. AR-307 НАСТЕННЫЙ НАСТЕННЫЙ ПУЛЬТ УПРАВЛЕНИЯ ДУШЕМ ВИШИ С АВТОМАТИЧЕСКОЙ СИСТЕМОЙ СМЕШИВАНИЯ ВОДЫ.
4. КРЫШКА СТОЛ "HYDROTOP®"

ПАКЕТНОЕ/КОМПЛЕКСНОЕ ОСНАЩЕНИЕ "DE LUXE" КОМНАТЫ ДЛЯ ВОДОЛЕЧЕНИЯ.

ВАННА С СИСТЕМОЙ INTELLI TUB® ОСНАЩЕНА СИСТЕМОЙ ДЛЯ ПОДВОДНОГО ДУШ МАССАЖА ПО ТОЧКАМ СТРУЕЙ ВЫСОКОГО ДАВЛЕНИЯ.

НАД ВАННОЙ УСТАНОВЛЕН ДУШ ВИШУ "CHROME" С ДУШЕВЫМИ 14 РАСПЫЛИТЕЛЯМИ.

ПЕРЕД НАЧАЛОМ ПРОЦЕДУРЫ С ИСПОЛЬЗОВАНИЕМ ДУША ВИШИ НА ВАННУ УСТАНАВЛИВАЕТСЯ КРЫШКА СТОЛ HYDROTOP®.






INTELLI-TUB®.



INTELLI-TUB®. ВИД СБОКУ.

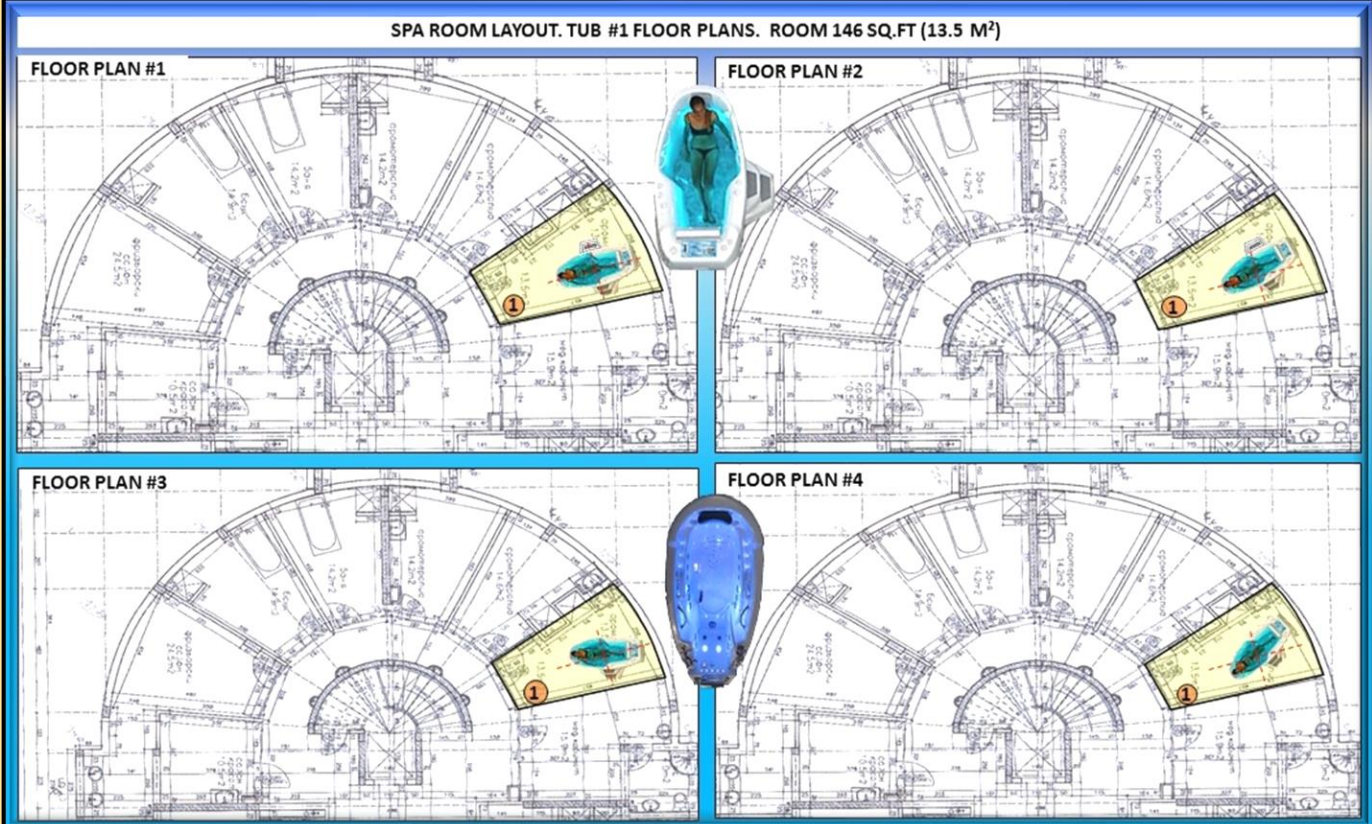
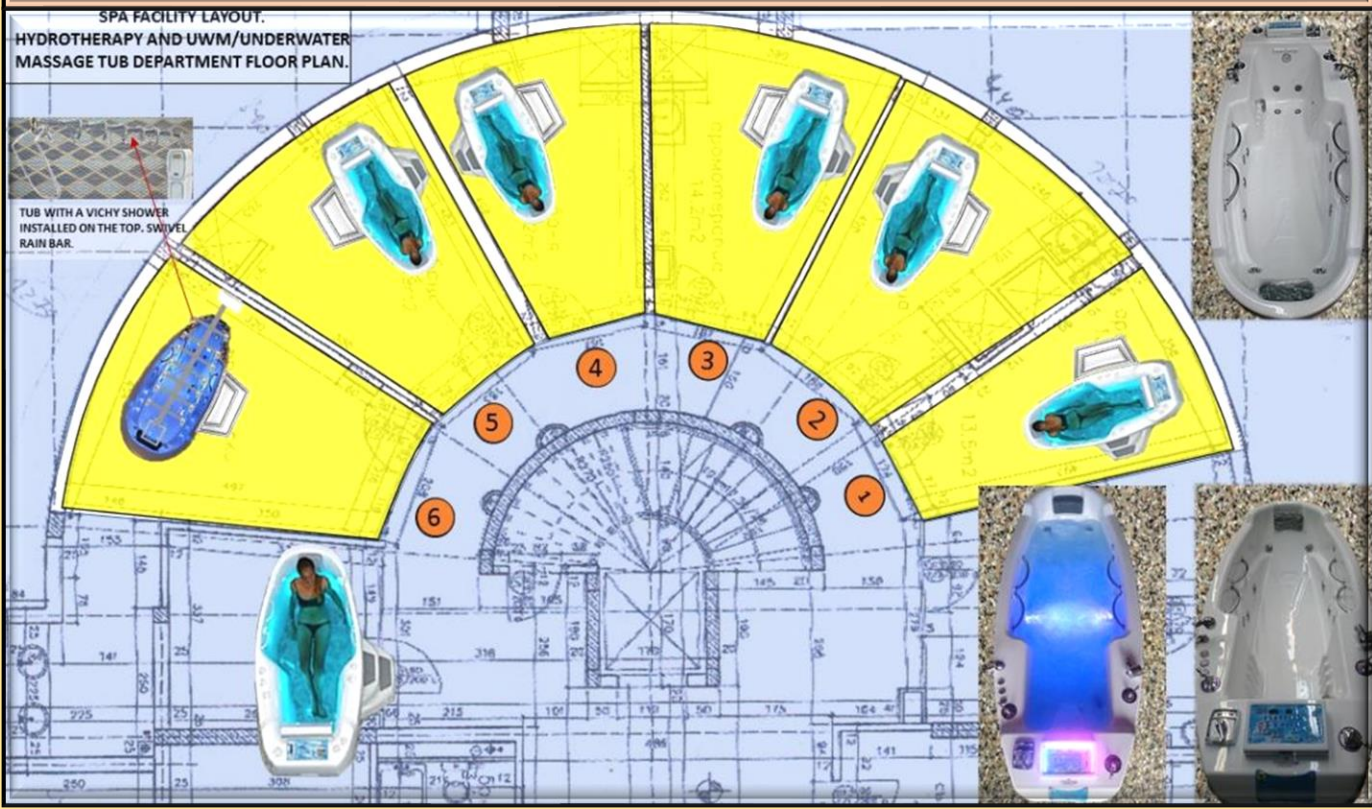


**ФОТО ВАННЫ INTELLI-TUB®
В СПА ЦЕНТРАХ, СПА ОТЕЛЯХ И ПР.**

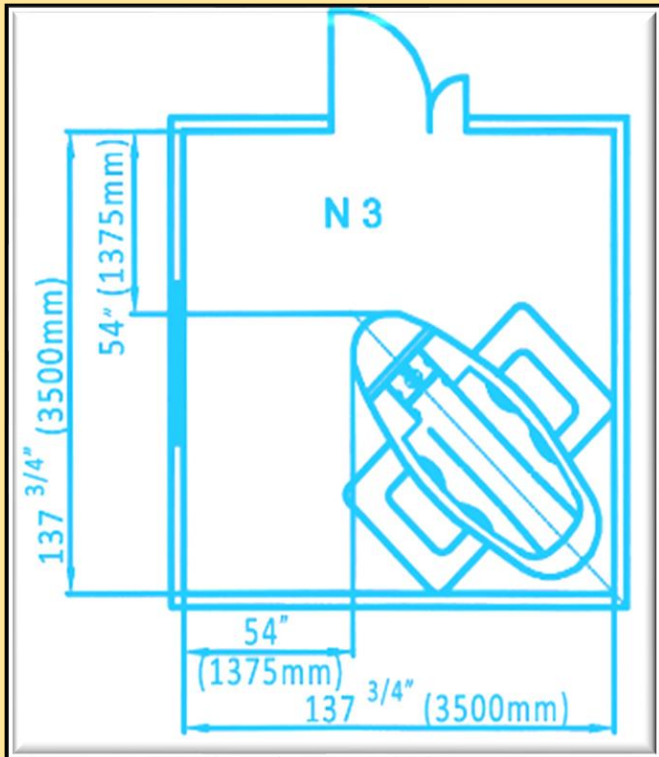
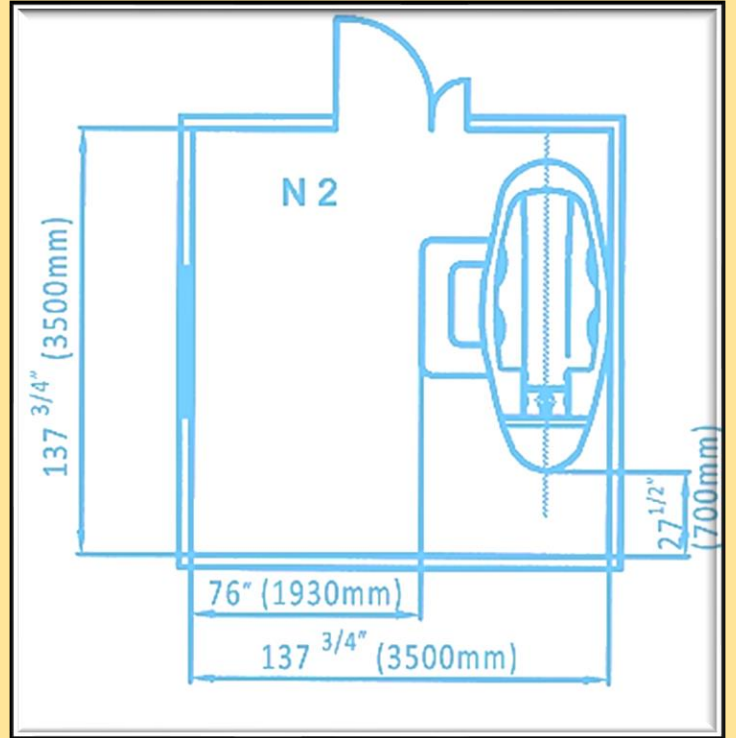
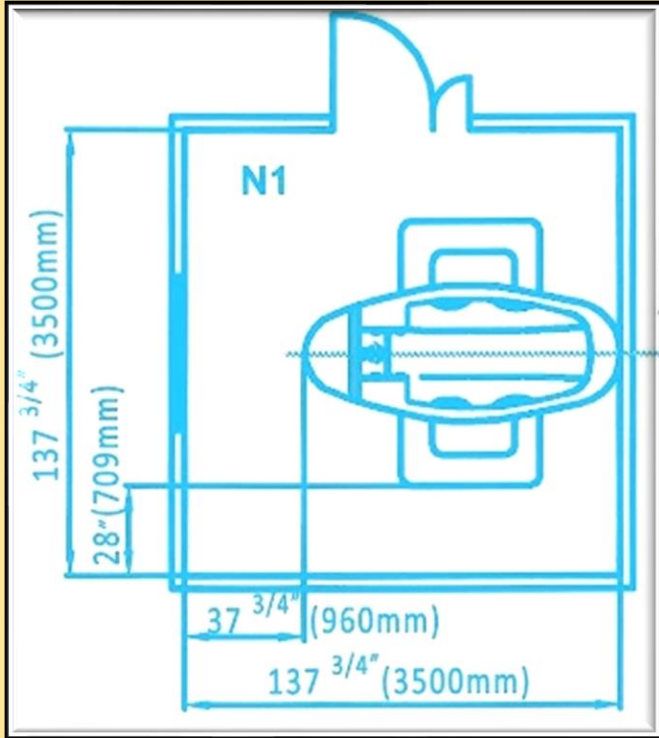


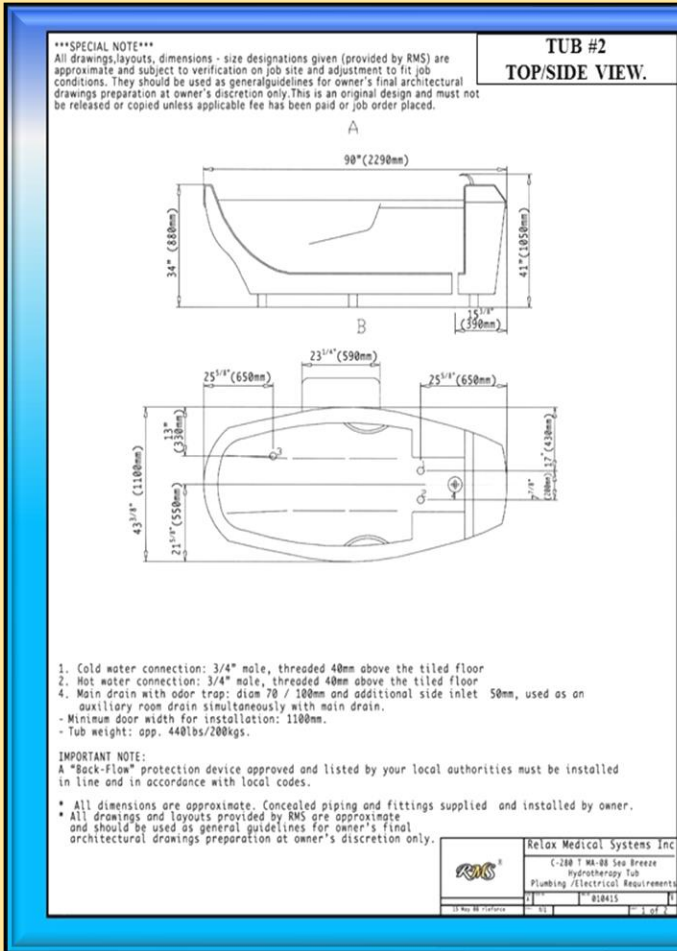
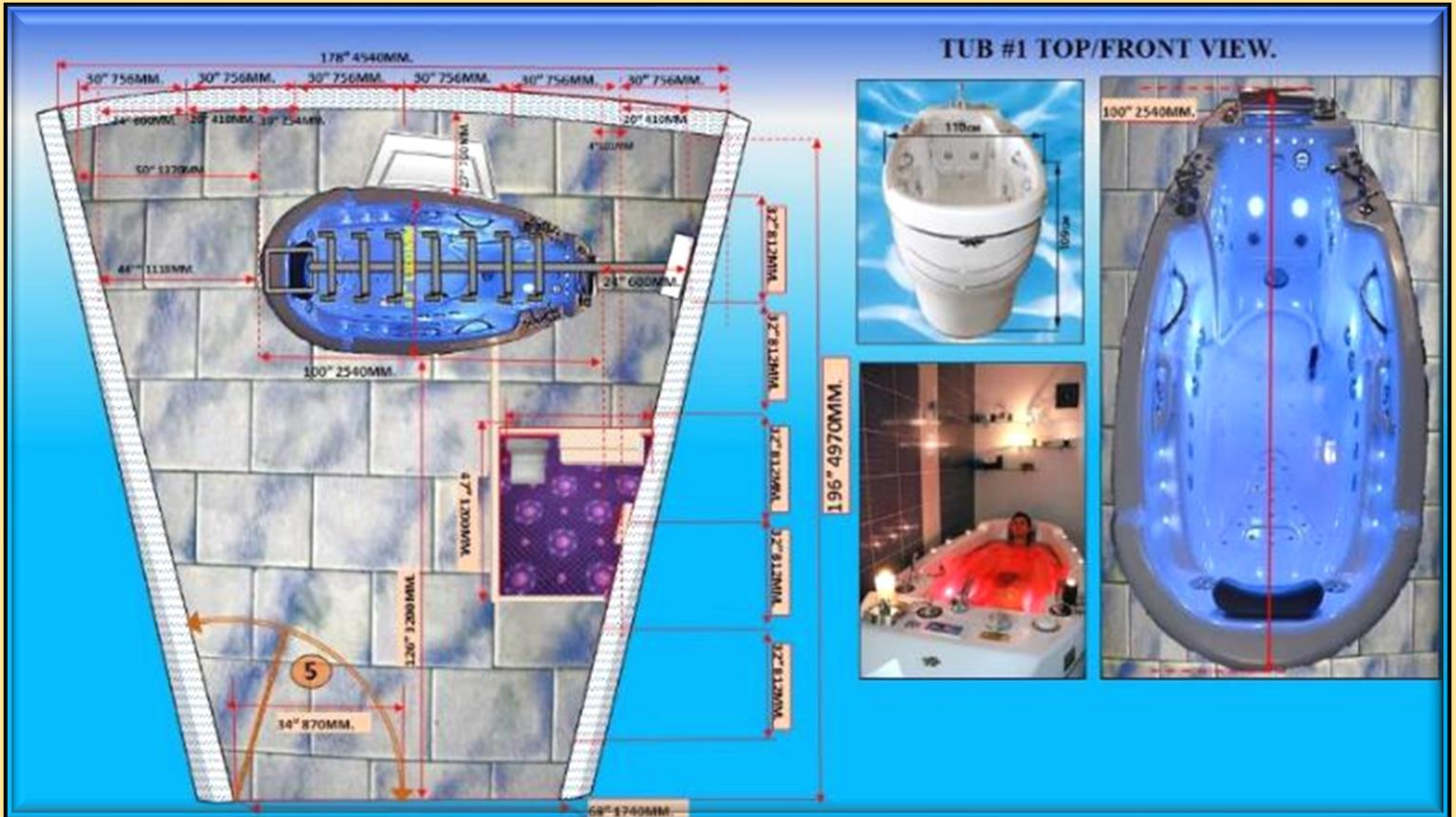
**РАЗДЕЛ 3.
ГРАФИЧЕСКИЕ СХЕМЫ РАЗМЕЩЕНИЯ, ТЕХНИЧЕСКАЯ ИНФОРМАЦИЯ.**

ПРИМЕРЫ РАЗМЕЩЕНИЯ ВАНН В ПОМЕЩЕНИИ.



ПРИМЕРЫ РАЗМЕЩЕНИЯ ВАНН В ПОМЕЩЕНИИ (ПРОДОЛЖЕНИЕ).





PLUMBING/ELECTRICAL REQUIREMENTS:

1. Cold water connection: 3/4" MPT, 1" 25mm. above the tiled floor..
2. Hot water connection: 3/4" MPT, 1" 25mm. above the tiled floor.
3. Electrical floor connection (N. AMERICA, INTERNATIONAL):
220V/60/50Hz (L1/N/SL) 15 Amps, max. 3.6 KW
4. Main floor drain with odor trap: diam. 70/100mm and an additional side inlet 50mm, used as an auxiliary room drain simultaneously with the main drain.

- * Recommended type of main drain connection is by air gap means.
- * Minimum door width for installation: 1100mm.
- * Tub weight: app. 850lbs/386kgs.

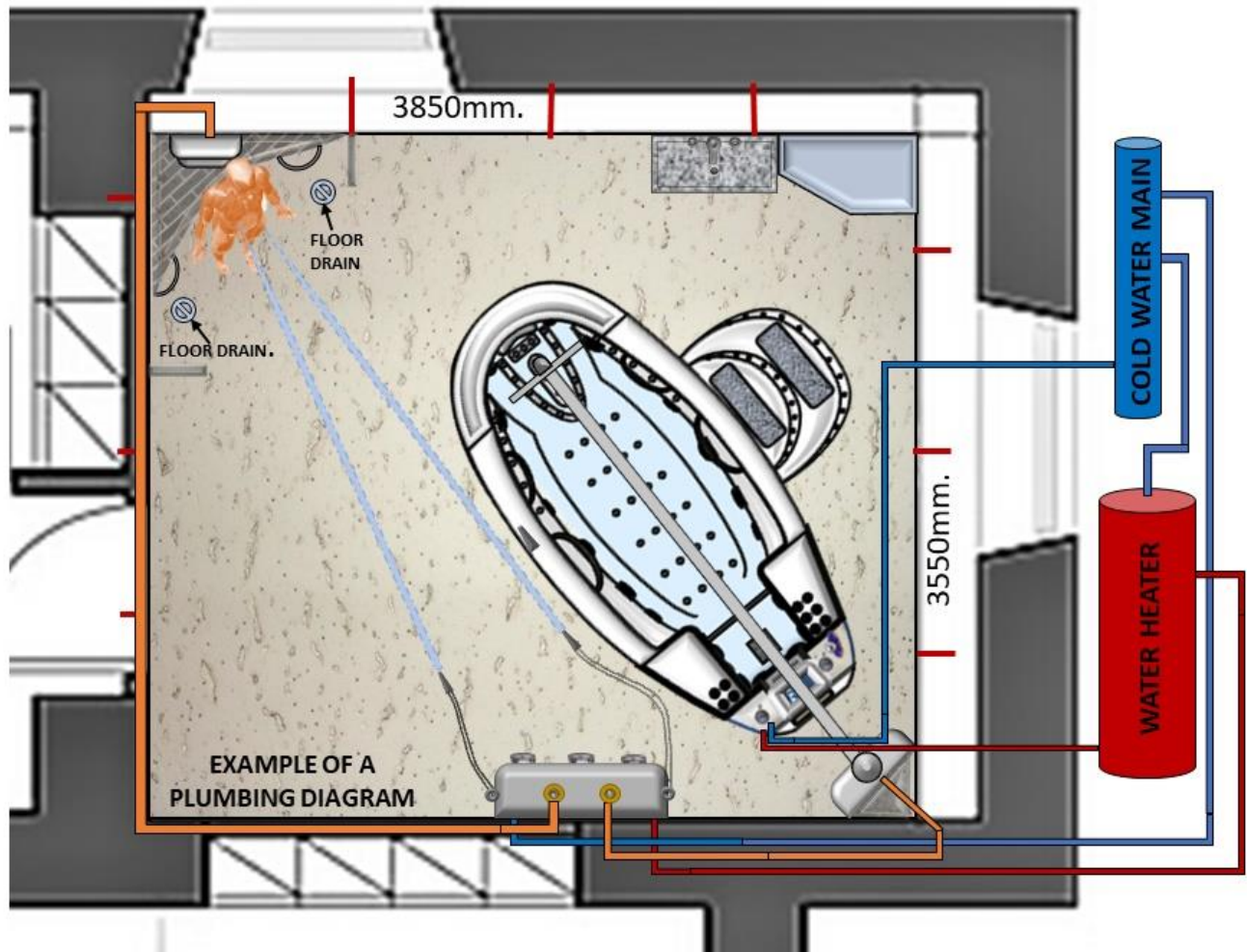




2.


ОБЩАЯ ИНФОРМАЦИЯ О ВАННАХ, ПРИМЕРЫ СБОРКИ ВАНН В ПРОЦЕССЕ ПРОИЗВОДСТВА.**PLUMBING/ELECTRICAL REQUIREMENTS:**

1. Cold water connection: 3/4" MPT, 1" 25mm. above the tiled floor..
 2. Hot water connection: 3/4" MPT, 1" 25mm. above the tiled floor.
 3. Electrical floor connection (N. AMERICA, INTERNATIONAL):
220V/60/50Hz (L1/N/SL) 15 Amps, max. 3.6 KW
 4. Main floor drain with odor trap: diam. 70/100mm and an additional side inlet 50mm, used as an auxiliary room drain simultaneously with the main drain.
- * Recommended type of main drain connection is by air gap means.
 - * Minimum door width for installation: 1100mm.
 - * Tub weight: app. 850lbs/386kgs.









3.

ОБЩИЕ ТРЕБОВАНИЯ К ПОМЕЩЕНИЮ.

ТРЕБОВАНИЯ МОГУТ НЕСКОЛЬКО РАЗЛИЧАТЬСЯ В ЗАВИСИМОСТИ ОТ МОДЕЛИ ВАННЫ. В ДАННОМ РАЗДЕЛЕ КРАТКО ИЗЛОЖЕНА ОБЩАЯ ИНФОРМАЦИЯ.

- **ВАННА ЯВЛЯЕТСЯ ОТДЕЛЬНО СТОЯЩИМ ПРИБОРОМ И ДОЛЖНА БЫТЬ УСТАНОВЛЕНА НА ТВЕРДОЙ РОВНОЙ И КОНСТРУКТИВНО УСТОЙЧИВОЙ ПОВЕРХНОСТИ.**
- **ОБЩИЙ ВЕС ПРИБОРА С ВОДОЙ СОСТАВЛЯЕТ ОКОЛО 650-851КГ. ПРИМЕРНАЯ НАГРУЗКА НА ПОЛ В ЗАВИСИМОСТИ ОТ РАЗМЕРА И ФАКТИЧЕСКОГО ВЕСА ДАННОЙ МОДЕЛИ, А ТАКЖЕ ВЕСА КЛИЕНТА В ВАННЕ МОЖЕТ СОСТАВЛЯТЬ ДО 500КГ/М².**
- **ПРИ НЕОБХОДИМОСТИ ПЕРЕД УСТАНОВКОЙ ПРИБОРА СЛЕДУЕТ ПРОКОНСУЛЬТИРОВАТЬСЯ С ИНЖЕНЕРОМ-СТРОИТЕЛЕМ ПО ПОВОДУ НАДЕЖНОСТИ И УСТОЙЧИВОСТИ ПОЛА В ВЫБРАННОМ ПОМЕЩЕНИИ.**
- **В ПОМЕЩЕНИИ, ГДЕ БУДЕТ УСТАНОВЛЕНА ВАННА, БУДЕТ ПОВЫШЕННАЯ ВЛАЖНОСТЬ, БРЫЗГИ ВОДЫ И Т.Д. В СВЯЗИ С ЭТИМ, ПОМЕЩЕНИЕ ДОЛЖНО БЫТЬ ОТДЕЛАНО КАФЕЛЬНОЙ ПЛИТКОЙ, И ДРУГИМИ ВОДОНЕПРОНИЦАЕМЫМИ МАТЕРИАЛАМИ С СОБЛЮДЕНИЕМ ВСЕХ НОРМ ГИДРОИЗОЛЯЦИИ, А ТАКЖЕ ОБОРУДОВАНО ВЫТЯЖНЫМИ ВЕНТИЛЯЦИОННЫМИ УСТРОЙСТВАМИ С ПРОИЗВОДИТЕЛЬНОСТЬЮ, СООТВЕТСТВУЮЩЕЙ КУБАТУРЕ ПОМЕЩЕНИЯ.**

ОСОБО ВАЖНО:

- **В ПОМЕЩЕНИИ, ГДЕ БУДЕТ УСТАНОВЛЕНА ВАННА, РЕКОМЕНДУЕТСЯ ИСПОЛЬЗОВАНИЕ ПЛИТКИ С НЕСКОЛЬЗЯЩЕЙ ПОВЕРХНОСТЬЮ.**
- **ПРИ ПОДГОТОВКЕ ПОЛА И ВОДОСТОКОВ НЕОБХОДИМО ОБЕСПЕЧИТЬ УКЛОН ПОЛА ПО НАПРАВЛЕНИЮ КО ВТОРОМУ ВОДОСТОКУ В СЛУЧАЕ РАЗЛИВА, РАСПЛЁСКИВАНИЯ ВОДЫ ИЛИ ПЕРЕЛИВАНИЯ ВАННЫ. ЭТИ ВАЖНЫЕ РЕКОМЕНДАЦИИ ОБЕСПЕЧИВАЮТ БЕЗОПАСНОСТЬ ПРОЦЕДУРЫ.**
- **УБЕДИТЕСЬ, ЧТО ШИРИНА ДВЕРНОГО ПРОЕМА ДОСТАТОЧНА ДЛЯ ЗАНОСА ВАННЫ В ПОМЕЩЕНИЕ. РЕКОМЕНДУЕМАЯ ШИРИНА ДВЕРНОГО ПРОЕМА ДОЛЖНА СОСТАВЛЯТЬ (МИН.) ШИР. 1100ММ. X ВЫС. 1520ММ**
- **НА ПУТИ ЗАНОСА ВАННЫ ЖЕЛАТЕЛЬНО ИЗБЕГАТЬ КОРРИДОРОВ, СТЕН И ДРУГИХ ПРЕПЯТСТВИЙ.**
- **ДЛЯ ОБЕСПЕЧЕНИЯ НЕОБХОДИМОГО ПРОСТРАНСТВА ДЛЯ ПРОВЕДЕНИЯ РЕГЛАМЕНТНЫХ РАБОТ, МИНИМАЛЬНАЯ ПЛОЩАДЬ ПОМЕЩЕНИЯ, ГДЕ УСТАНОВЛИВАЕТСЯ ВАННА, ДОЛЖНА, В СРЕДНЕМ, СОСТАВЛЯТЬ 3М. X 3М.**
- **ПОМНИТЕ, ЧТО ЕСЛИ ВЫ ЗАНОСИТЕ ВАННУ В ПОМЕЩЕНИЕ, КОТОРОЕ НЕ ОТДЕЛАНО И В НЕМ ПРОДОЛЖАЮТСЯ СТРОИТЕЛЬНЫЕ И ОТДЕЛОЧНЫЕ РАБОТЫ, ТО НЕОБХОДИМО ЛИШЬ ЗАНЕСТИ ВАННУ ВОВНУТРЬ, НЕ СНИМАЯ С НЕЕ НИКАКИХ ЗАЩИТНЫХ УПАКОВОЧНЫХ МАТЕРИАЛОВ.**
- **ВАННА ИЗГОТОВЛЕНА ИЗ АКРИЛА. ПРЕДОХРАНЯЙТЕ ВАННУ ОТ ЛЮБЫХ МЕХАНИЧЕСКИХ ПОВРЕЖДЕНИИ ВО ИЗБЕЖАНИЕ ВЫХОДА ПРИБОРА ИЗ СТРОЯ.**
- **ЕСЛИ ПОЗВОЛЯЮТ МЕСТО И ВОЗМОЖНОСТИ, ТО ВАННУ РЕКОМЕНДУЕТСЯ ХРАНИТЬ В ЗАВОДСКОМ КОРОБЕ ДО МОМЕНТА ЕЕ УСТАНОВКИ И ПОДКЛЮЧЕНИЯ. В СЛУЧАЕ ХРАНЕНИЯ ВАННЫ БЕЗ КОРОБА, ТО СНИМАТЬ УПАКОВОЧНЫЕ МАТЕРИАЛЫ СЛЕДУЕТ ТОЛЬКО В МОМЕНТ НЕПОСРЕДСТВЕННОГО ПОДКЛЮЧЕНИЯ К КОММУНИКАЦИЯМ И ЗАПУСКА В ЭКСПЛУАТАЦИИ С ТЕМ, ЧТОБЫ ИСКЛЮЧИТЬ ЛЮБЫЕ ВОЗМОЖНОСТИ ПОВРЕЖДЕНИЯ ПРИБОРА ВО ВРЕМЯ ХРАНЕНИЯ.**
- **ПОМНИТЕ, ЧТО ИСПОЛЬЗОВАНИЕ НЕПРОФЕССИОНАЛЬНЫХ ГРУЗЧИКОВ ПРИ ЗАНОСЕ ПРИБОРА В ПОМЕЩЕНИЕ МОЖЕТ ВЫВЕСТИ ПРИБОР ИЗ СТРОЯ, ЧТО НЕ ПОКРЫВАЕТСЯ ГАРАНТИЕЙ ПРОИЗВОДИТЕЛЯ.**

4.

ОБЩИЕ РЕКОМЕНДАЦИИ В ОБЛАСТИ ДИЗАЙНА ПОМЕЩЕНИЯ.

- ПРИ ВЫБОРЕ ОБЩЕГО ДИЗАЙНА, ЦВЕТОВОЙ ГАММЫ ПОМЕЩЕНИЯ ДЛЯ ВЛАЖНЫХ ПРОЦЕДУР, ДИЗАЙНЕРУ СЛЕДУЕТ ИМЕТЬ ВВИДУ, ЧТО В ЭТОЙ КОМНАТЕ КЛИЕНТ ДОЛЖЕН ВСЕГДА ОЩУЩАТЬ СЕБЯ КОМФОРТНО.
- МЯГКИЕ ТЕПЛЫЕ ПАСТЕЛЬНЫЕ ТОНА И ПРИГЛУШЕННЫЙ СВЕТ СОЗДАЮТ ПРИЯТНУЮ И УЮТНУЮ АТМОСФЕРУ, ЧТО ОСОБЕННО ЭФФЕКТИВНО СОЧЕТАЕТСЯ С РАЗЛИЧНЫМИ ЦВЕТОВЫМИ КОМБИНАЦИЯМИ СИСТЕМЫ ХРОМАТЕРАПИИ.
- ВСЕ ВЫШЕУКАЗАННЫЕ ЭЛЕМЕНТЫ ПОМОГАЮТ ДОБИТЬСЯ НАИЛУЧШИХ ТЕРАПЕВТИЧЕСКИХ РЕЗУЛЬТАТОВ ВЛАЖНЫХ ПРОЦЕДУР В ВАШЕМ СПА.
- ВПЕЧАТЛЕНИЯ ВАШИХ КЛИЕНТОВ БУДУТ СЛУЖИТЬ ЗАМЕЧАТЕЛЬНЫМ МАРКЕТИНГОВЫМ ИНСТРУМЕНТОМ, УВЕЛИЧИВАЮЩИМ КЛИЕНТСКУЮ БАЗУ ВАШЕГО СПА.

5.

ОБЩИЕ ТРЕБОВАНИЯ К ВЕНТИЛЯЦИИ.

- ВАННА ПРЕДНАЗНАЧЕНА ДЛЯ ЭКСПЛУАТАЦИИ В НОРМАЛЬНО ВЕНТИЛИРУЕМОМ ПОМЕЩЕНИИ, ОСНАЩЕННОМ ВЫТЯЖНЫМИ ВЕНТИЛЯЦИОННЫМИ УСТРОЙСТВАМИ С ПРОИЗВОДИТЕЛЬНОСТЬЮ, СООТВЕТСТВУЮЩЕЙ КУБАТУРЕ И НАЗНАЧЕНИЮ ПОМЕЩЕНИЙ.
- МОЩНОСТЬ ВЕНТИЛЯЦИИ ДОЛЖНА ОБЕСПЕЧИВАТЬ ПРОИЗВОДИТЕЛЬНОСТЬ ДЛЯ ПОДДЕРЖАНИЯ УРОВНЯ ВЛАЖНОСТИ, НЕ ПРЕВЫШАЮЩЕГО 70%.
- ВЕНТИЛЯЦИЯ - ОЧЕНЬ ВАЖНЫЙ ФАКТОР,
- КОТОРЫЙ НУЖНО ИМЕТЬ В ВИДУ ПРИ ОРГАНИЗАЦИИ КОМ-НАТЫ ДЛЯ ВЛАЖНЫХ ПРОЦЕДУР. ПОСКОЛЬКУ В РЯДЕ СЛУЧАЕВ ВЕНТИЛЯЦИЯ ЯВЛЯЕТСЯ ОБЩЕЙ ЧАСТЬЮ НЕ ТОЛЬКО ДАННОГО ПОМЕЩЕНИЯ, А ЗДАНИЯ В ЦЕЛОМ, ЭТОМУ ВОПРОСУ СЛЕДУЕТ УДЕЛЯТЬ ОТДЕЛЬНОЕ ВНИМАНИЕ.
- В ПОМЕЩЕНИЯХ ДЛЯ ВЛАЖНЫХ ПРОЦЕДУР РЕКОМЕНДУЕТСЯ ИЗБЫТОЧНАЯ ВЕНТИЛЯЦИЯ **БЕЗ ОБРАЗОВАНИЯ СКВОЗНЯКОВ**. ВЫСОКИЙ УРОВЕНЬ ДИСПЕРСНОСТИ ВОДЫ ЗАЧАСТУЮ СОЗДАЕТ УРОВЕНЬ ВЛАЖНОСТИ ОКОЛО 95%. С ТАКИМ УРОВНЕМ ВЛАЖНОСТИ МОЖЕТ СПРАВИТЬСЯ ТОЛЬКО МОЩНАЯ ИЗБЫТОЧНАЯ ВЕНТИЛЯЦИЯ. В ПРОТИВНОМ СЛУЧАЕ ВЫСОКАЯ ТЕМПЕРАТУРА И ВЛАЖНОСТЬ, ПОСТОЯННО ПРИСУТСТВУЮЩАЯ В ПОМЕЩЕНИИ ДЛЯ ВОДОЛЕЧЕНИЯ, СОЗДАДУТ БЛАГОПРИЯТНУЮ АТМОСФЕРУ ДЛЯ ПОЯВЛЕНИЯ ГРИБКОВ И МОЛДА.
- В ПОДОБНЫХ ПОМЕЩЕНИЯХ РЕКОМЕНДУЮТСЯ МОЩНЫЕ ВЕНТИЛЯЦИОННЫЕ СИСТЕМЫ С НИЗКИМ УРОВНЕМ ШУМА. БУДУЧИ ВЛАДЕЛЬЦЕМ СПА, ВЫ НИКОГДА НЕ ПОЖАЛЕЕТЕ О ВЛОЖЕННЫХ СРЕДСТВАХ
- ПРИ НАЛИЧИИ ТАКОЙ ВЕНТИЛЯЦИИ КОМНАТА ДЛЯ ВОДОЛЕЧЕНИЯ БУДЕТ В ИДЕАЛЬНОМ СОСТОЯНИИ В ТЕЧЕНИЕ МНОГИХ ЛЕТ.
- СИСТЕМУ ВЕНТИЛЯЦИИ НУЖНО ОБСУДИТЬ С АРХИТЕКТОРОМ ИЛИ ДИЗАЙНЕРОМ ВАШЕГО БУДУЩЕГО СПА, ПОСКОЛЬКУ ОН ИЛИ ОНА МОГУТ НЕ ДО КОНЦА ПОНИМАТЬ ВАЖНОСТЬ ЭТОГО ВОПРОСА.
- РАСЧЁТНЫЙ УРОВЕНЬ ИСПАРЕНИЯ ВОДЫ ВО ВРЕМЯ ПРОЦЕДУРЫ СОСТАВЛЯЕТ (В ЗАВИСИМОСТИ ОТ РАЗМЕРА И ОСНАЩЕНИЯ ВАННЫ) ПРИМ. 250-500 ГРАММ В ЧАС.
- ВАННЫ, ОСНАЩЕННЫЕ СИСТЕМОЙ «ТУМАН» ДЛЯ ВЫСОКОДИСПЕРСНОГО РАСПЫЛЕНИЯ ВОДЫ, ИМЕЮТ РАСЧЕТНЫЙ УРОВЕНЬ ИСПАРЕНИЯ ВОДЫ 1500 -2000 ГРАММ В ЧАС ВО ВРЕМЯ РАБОТЫ СИСТЕМЫ «ТУМАН»

5.1 МЕЖДУНАРОДНЫЕ ТАБЛИЦЫ РАСЧЁТА.

Type of Room	In Shower Area ▾	
Application	Ceiling Mounted ▾	
Length	4	metres ▾
Width	4	metres
Height	2.5	metres
Volume	40	Cubic Metres
Required Performance	0.222	Cubic Metres
	per Sec ▾	

Description	Performance
8 Inch In Line Duct Fan	0.244 Cubic Metres per Sec
8 Inch In Line Duct Fan	0.244 Cubic Metres per Sec

Width	4	metres
Height	2.5	metres
Volume	40	Cubic Metres ▾
Required Performance	0.222	Cubic Metres
	per Sec ▾	

Type of Room	In Shower Area ▾	
Application	Ceiling Mounted ▾	
Length	4	metres ▾
Width	4	metres
Height	2.5	metres
Volume	40	Cubic Metres ▾
Required Performance	13.3	Cubic Metres
	per Min ▾	

5.2 ТАБЛИЦЫ РАСЧЁТА ДЛЯ США.

Type of Room	In Shower Area ▾	
Application	Ceiling Mounted ▾	
Length	12	feet ▾
Width	12	feet
Height	10	feet
Volume	1440	Cubic Feet ▾
Required Performance	8	Cubic Feet
	per Sec ▾	

Description	Performance
8 Inch In Line Duct Fan	518 Cubic Feet per Min
8 Inch In Line Duct Fan	518 Cubic Feet per Min
8 Inch In Line Duct Fan	647 Cubic Feet per Min
8 Inch In Line Duct Fan	647 Cubic Feet per Min

Width	12	feet
Height	10	feet
Volume	1440	Cubic Feet ▾
Required Performance	480	Cubic Feet
	per Min ▾	

5.3


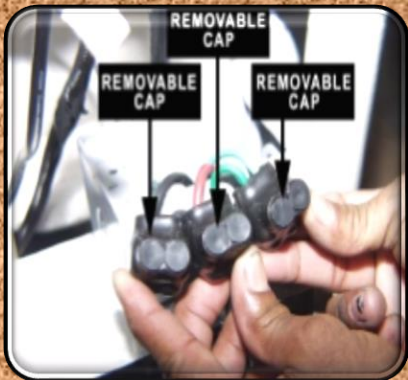
ОБРАЗЕЦ РАСЧЁТА МОЩНОСТИ СИСТЕМЫ ВЕНТИЛЯЦИИ ДЛЯ ВАШЕГО ПОМЕЩЕНИЯ.
РАСЧЁТЫ В МЕТРАХ.

ДЛИНА КОМНАТЫ _____
 ШИРИНА КОМНАТЫ _____
 ВЫСОТА КОМНАТЫ (ПОТОЛКОВ) _____
 УМНОЖЬТЕ ВСЕ ТРИ РАЗМЕРА, ЧТОБЫ РАССЧИТАТЬ КУБИЧЕСКИЙ РАЗМЕР (ОБЪЁМ) ПОМЕЩЕНИЯ.
 УСТАНОВИТЕ ВЫТЯЖНУЮ СИСТЕМУ, МОЩНОСТЬ КОТОРОЙ БУДЕТ ПРЕВЫШАТЬ РАСЧИТАННУЮ
 ВЕЛИЧИНУ НА 50%-100%.

ТАКОЕ ПРЕВЫШЕНИЕ СТАНДАРТА РЕКОМЕНДУЕТСЯ ДЛЯ ПОМЕЩЕНИЙ С ПРОФЕССИОНАЛЬНЫМ ВОДОЛЕЧЕБНЫМ ОБОРУДОВАНИЕМ.



6.
ОБЩИЕ ТРЕБОВАНИЯ К ЭЛЕКТРОПОДКЛЮЧЕНИЮ.
ПОДГОТОВКА ПОМЕЩЕНИЯ.



RMS® C-280 T CRYSTAL COVE LIMITED EDITION CC-LE HYDROTHERAPY TUB

S/N JL CC-LE 0911 SGH

POWER SUPPLY: 220V/60Hz
 POWER CONSUMPTION: 15 Amps MAX.
 CONNECT ONLY TO A CIRCUIT THAT IS PROTECTED BY A GROUND-FAULT CIRCUIT-INTERRUPTER (GFCI)
 MANUFACTURER: ELCB

SP-USA
 RMS Co.
 3294 E. Willow St. Signal Hill, CA 90755 USA
 AUTHORIZED REPRESENTATIVE:

CE EC REP EMERGO EUROPE
 Molenstraat 15
 2513 BH, The Hague
 The Netherlands

RMS® C-280T MA-08 SEA BREEZE HYDROTHERAPY TUB

S/N JL MA-08

POWER SUPPLY: 220V/50Hz 1PHASE
 POWER CONSUMPTION: 15 Amps MAX.
 CONNECT ONLY TO A CIRCUIT THAT IS PROTECTED BY A GROUND-FAULT CIRCUIT-INTERRUPTER (GFCI)

MADE IN USA

MANUFACTURER:
 RMS, Co.
 SIGNAL HILL, CA USA
 www.relaxmedsyst.com

SP-USA AUTHORIZED REPRESENTATIVE:
 EMERGO EUROPE
 Molenstraat 15
 2513 BH, The Hague
 The Netherlands

CE EC REP

C-280 T CRYSTAL COVE LIMITED EDITION HYDRO MASSAGE TUB 220V/50Hz

S/N JL MA-08 0410 SGH 1001-01

POWER SUPPLY: 220V/50Hz
 POWER CONSUMPTION: 15 Amps MAX.
 CONNECT ONLY TO A CIRCUIT THAT IS PROTECTED BY A GROUND-FAULT CIRCUIT-INTERRUPTER (GFCI)
 MANUFACTURER:
 RMS Co.
 SIGNAL HILL, CA USA



6.1

ЭЛЕКТРОПРОВОДКА 220В\60Гц - СЕВЕРНАЯ АМЕРИКА, 220В\50Гц - ДРУГИЕ СТРАНЫ.
ПОТРЕБЛЯЕМАЯ МОЩНОСТЬ 15А МАКС.
ЭЛЕКТРИЧЕСКИЕ СПЕЦИФИКАЦИИ ПРИБОРА УКАЗАНЫ НА СЕРИЙНОМ НОМЕРЕ ПРИБОРА.

СЕВЕРНАЯ АМЕРИКА, ДВЕ ФАЗЫ		ДРУГИЕ СТРАНЫ, ОДНА ФАЗА	
ТЕРМИНАЛ "L1" = ПРОВОД ПОД НАПРЯЖЕНИЕМ		ТЕРМИНАЛ "L1" = ПРОВОД ПОД НАПРЯЖЕНИЕМ (ФАЗА)	
ТЕРМИНАЛ "N" = ПРОВОД ПОД НАПРЯЖЕНИЕМ		ТЕРМИНАЛ "N" = НЕЙТРАЛЬ	
ТЕРМИНАЛ "GROUND /SL" = ЗЕМЛЯ		ТЕРМИНАЛ "GROUND /SL" = ЗЕМЛЯ	
НАПРЯЖЕНИЕ	220V	НАПРЯЖЕНИЕ	220V
ТОК	L1/L2/SL 15А МАКС.	ТОК	L1/N/SL 15А МАКС.
ЧАСТОТА	60Гц	ЧАСТОТА	50Гц
ФАЗЫ	2	ФАЗЫ	1

ВЫПОЛНИТЬ В ГЕРМЕТИЧНОЙ ВОДОСТОЙКОЙ АРМАТУРЕ ТРЕХЖИЛЬНЫМ 3 X 5,26 MM2 (ПЛОЩАДЬ СЕЧЕНИЯ) (ДИАМ.2, 59MM.) ВЛАГОСТОЙКИМ КАБЕЛЕМ ТРОЙНОЙ ИЗОЛЯЦИИ С ВХОДОМ ИЗ ПОЛА НЕ МЕНЕЕ 700-1000MM.

ОСОБО ВАЖНО!


- ВСЕ ЭЛЕКТРИЧЕСКИЕ КОММУНИКАЦИИ И СОЕДИНЕНИЯ ДОЛЖНЫ БЫТЬ ПРЕДВАРИТЕЛЬНО ПОДГОТОВЛЕНЫ И УСТАНОВЛЕНЫ КВАЛИФИЦИРОВАННЫМ ЭЛЕКТРИКОМ СОГЛАСНО ТЕХНИЧЕСКОГО ЗАДАНИЯ ПО УСТАНОВКЕ И ПОДКЛЮЧЕНИЮ ДАННОГО ПРИБОРА.
- ПОМЕЩЕНИЕ, ГДЕ УСТАНАВЛИВАЕТСЯ ПРИБОР, ДОЛЖНО БЫТЬ ОСНАЩЕНО ПРЕРЫВАТЕЛЕМ ЦЕПИ. РАССТОЯНИЕ ОТКРЫТОГО КОНТАКТА ПРЕРЫВАТЕЛЯ ДОЛЖНО СОСТАВЛЯТЬ НЕ БОЛЕЕ 0.3MM.
- ПРИБОР ДОЛЖЕН БЫТЬ ПОДКЛЮЧЕН ТОЛЬКО К ЦЕПИ ПОДАЧИ ТОКА, ЗАЩИЩЕННОЙ ПРЕРЫВАТЕЛЕМ ЦЕПИ С ЗАЗЕМЛЕНИЕМ (ПЦЗ). ПЦЗ ПОСТАВЛЯЕТСЯ ОРГАНИЗАЦИЕЙ, ПРОИЗВОДЯЩЕЙ ПОДГОТОВКУ ЛИНИИ ЭЛЕКТРОПИТАНИЯ В СООТВЕТСТВИИ С МЕСТНЫМ ЗАКОНОДАТЕЛЬСТВОМ И ПОЛОЖЕНИЯМ И ДОЛЖЕН РЕГУЛЯРНО ПРОВЕРЯТЬСЯ.

✓ ЗА ПРЕДЕЛАМИ СЕВЕРНОЙ АМЕРИКИ ПРЕРЫВАТЕЛЬ GFCI МОЖЕТ ОБОЗНАЧАТЬСЯ КАК ELCB. ЭТОТ ПРЕРЫВАТЕЛЬ ДОЛЖЕН ОБЛАДАТЬ МАКСИМАЛЬНЫМ ПРЕДЕЛОМ ПРЕРЫВАНИЯ ТОКА 30 МИЛИАМПЕР.

- ДЛЯ ОБЕСПЕЧЕНИЯ КАЧЕСТВЕННОЙ И БЕЗОПАСНОЙ РАБОТЫ, СЕТЬ ЭЛЕКТРОПИТАНИЯ ДОЛЖНА ИМЕТЬ СТАБИЛЬНОЕ НАПРЯЖЕНИЕ, УКАЗАННОЕ В ТРЕБОВАНИЯХ К ЭЛЕКТРОПИТАНИЮ ПРИБОРА.
- НАПРЯЖЕНИЕ 230В ЯВЛЯЕТСЯ ОПТИМАЛЬНЫМ.
- ПАДЕНИЕ НАПРЯЖЕНИЯ В СЕТИ ЭЛЕКТРОПИТАНИЯ НИЖЕ УРОВНЯ 208В МОЖЕТ ПРИВЕСТИ К ЗНАЧИТЕЛЬНЫМ НАРУШЕНИЯМ В РАБОТЕ ПРИБОРА.
- ЕСЛИ В ПОМЕЩЕНИИ, ГДЕ УСТАНОВЛЕН ПРИБОР, НАПРЯЖЕНИЕ СЕТИ НИЖЕ 208В, RMS® РЕКОМЕНДУЕТ УСТАНОВКУ ПОВЫШАЮЩЕГО ТРАНСФОРМАТОРА ДЛЯ ПОВЫШЕНИЯ НАПРЯЖЕНИЯ ДО УРОВНЯ 230В.
- СЛЕДУЕТ ИМЕТЬ В ВИДУ, ЧТО НАПРЯЖЕНИЕ НЕ ДОЛЖНО ПРЕВЫШАТЬ 245В.

ВНИМАНИЕ - ОСОБО ВАЖНО:

НА ЛИНИЯХ ХОЛОДНОЙ И ГОРЯЧЕЙ ВОДЫ ВОЗЛЕ ВЫХОДА ИЗ ПОЛА ДОЛЖНЫ БЫТЬ УСТАНОВЛЕНЫ **ШАРОВЫЕ ЗАПОРНЫЕ**



КРАНЫ, КЛАПАНЫ ПРЕДОТВРАЩЕНИЯ ОБРАТНОГО ТОКА ВОДЫ В СИСТЕМУ ВОДОСНАБЖЕНИЯ И ФИЛЬТРЫ ГРУБОЙ ОЧИСТКИ.

ПРОКЛАДКА ТРУБ И ДРУГИЕ САНТЕХНИЧЕСКИЕ РАБОТЫ ДОЛЖНЫ ПРОИЗВОДИТЬСЯ КВАЛИФИЦИРОВАННЫМ САНТЕХНИКОМ В СООТВЕТСТВИИ С МЕСТНЫМИ ТРЕБОВАНИЯМИ И НОРМАМИ БЕЗОПАСНОСТИ.

ГОРИЗОНТАЛЬНО ВЫРАВНИВАНИЕ (УСТАНОВКА) ВАННЫ НА ПОЛУ.


ВАННА ДОЛЖНА БЫТЬ ВЫРОВНЕНА (УСТАНОВЛЕНА) НА ПОЛУ ПО УРОВНЮ. ДЛЯ ВЫРАВНИВАНИЯ ВАННЫ РЕГУЛИРУЙТЕ ОДНУ ЗА ДРУГОЙ НОЖКИ ВАННЫ.

ВНИМАНИЕ:

ДЛЯ ТОГО, ЧТОБЫ ЭФФЕКТИВНО И БЕЗОПАСНО ПРИПОДНЯТЬ ОДИН КРАЙ ВАННЫ, РЕКОМЕНДУЕТСЯ ИСПОЛЬЗОВАТЬ НЕБОЛЬШОЙ АВТОМОБИЛЬНЫЙ ДОМКРАТ (НЕ ВХОДИТ В КОМПЛЕКТАЦИЮ, СМ. ФОТО). С ПОМОЩЬЮ ДОМКРАТА ВАННУ МОЖНО ПРИПОДНЯТЬ НА 1/2" (1.25CM) НАД УРОВНЕМ ПОЛА ДЛЯ ТОГО, ЧТОБЫ ОТРЕГУЛИРОВАТЬ НОЖКИ ОДНУ ЗА ДРУГОЙ.

ВАННУ МОЖНО ТАКЖЕ ПРИПОДНИМАТЬ ПРИ ПОМОЩИ ШЛЕИ, ПРОПУЩЕННОЙ ПОД ЕЁ ДНИЩЕМ (ТРЕБУЕТСЯ ДВА ЧЕЛОВЕКА)

ВНИМАНИЕ- ОСОБО ВАЖНО:



**ПОДКЛЮЧЕНИЕ ВАННЫ К ВОДНЫМ КОММУНИКАЦИЯМ.
ГОРИЗОНТАЛЬНОЕ ВЫРАВНИВАНИЕ ВАННЫ НА ПОЛУ.**



СИСТЕМА НАПОЛНЕНИЯ ВАННЫ РАСЧИТАНА НА ДАВЛЕНИЕ В МЕСТНОЙ СЕТИ ВОДОСНАБЖЕНИЯ ОТ 2 ДО 4 БАР (1.8-3.7АТМ, 27 PSI-55PSI). ЕСЛИ ВАННА ПОДКЛЮЧЕНА К ИСТОЧНИКУ С БОЛЕЕ ВЫСОКИМ ДАВЛЕНИЕМ, КОЛИЧЕСТВО ВОДЫ (ДАВЛЕНИЕ) ДОЛЖНО БЫТЬ ОТРЕГУЛИРОВАНО (УМЕНЬШЕНО) ПУТЕМ РЕГУЛИРОВКИ ЗАПОРНЫХ КРАНОВ НА ЛИНИЯХ ГОРЯЧЕЙ И ХОЛОДНОЙ ВОДЫ ИЛИ ПУТЁМ УСТАНОВКИ ЛИНЕЙНЫХ РЕГУЛИРУЕМЫХ КЛАПАНОВ.

УБЕДИТЕСЬ В ТОМ, ЧТО ВЫСОТА ДОМКРАТА В ТОЧКЕ "А" НЕ ПРЕВЫШАЕТ 6" (15.2CM) (СМ. ФОТО). В ПРОТИВНОМ СЛУЧАЕ ВАМ НЕ УДАТСЯ ЗАВЕСТИ ДОМКРАТ ПОД НЕКОТОРЫЕ МОДЕЛИ ВАНН.
В ПРОЦЕССЕ ИНСТАЛЛЯЦИИ ПРОВЕРЬТЕ УРОВЕНЬ ВАННЫ ОТНОСИТЕЛЬНО ПОЛА С ПОМОЩЬЮ УРОВНЯ/ ИНСТРУМЕНТА

ВАННА ПОДГОТОВЛЕНА К ПОДКЛЮЧЕНИЮ:

- ХОЛОДНОЙ И ГОРЯЧЕЙ ВОДЫ.
- СЛИВУ ВОДЫ (ДРЕНАЖУ).
- ИСТОЧНИКУ ЭЛЕКТРОПИТАНИЯ.

ВНИМАНИЕ!

ОСОБО ВАЖНО:

ПРИ ИСПОЛЬЗОВАНИИ ТОЛСТОСТЕННЫХ ГИБКИХ И ПРОЧИХ ТИПОВ ПЛАСТИКОВЫХ ТРУБ НЕОБХОДИМО ПОВЫШЕНИЕ ДИМЕТРА ИСПОЛЬЗУЕМЫХ ТРУБ ДО 1/4", ЧТОБЫ ИЗБЕЖАТЬ ЗНАЧИТЕЛЬНОГО РЕДУЦИРОВАНИЯ РЕАЛЬНОГО ДИАМЕТРА ТРУБЫ. НАРУШЕНИЕ ЭТОГО ТРЕБОВАНИЯ ПРИВЕДЁТ К ЗНАЧИТЕЛЬНОМУ СНИЖЕНИЮ ОБЪЁМА ПОСТУПАЮЩЕЙ В ВАННУ ВОДЫ И ВОЗМОЖНОМУ НАРУШЕНИЮ В РАБОТЕ ОТДЕЛЬНЫХ ФУНКЦИЙ И СИСТЕМ ПРИБОРА.

ВНИМАНИЕ- ОСОБО ВАЖНО:

ДЛЯ ПРОКЛАДКИ ТРУБ ГОРЯЧЕЙ И ХОЛОДНОЙ ВОДЫ РЕКОМЕНДУЮТСЯ ЖЕСТКИЕ МЕДНЫЕ ИЛИ НЕРЖАВЕЮЩИЕ ТРУБЫ СЕЧЕНИЕМ 3/4" ОДНАКО ТАКЖЕ МОЖНО ИСПОЛЬЗОВАТЬ, ГАЛЬВАНИЗИРОВАННЫЕ ЛИБО ПЛАСТИКОВЫЕ ТРУБЫ, ОФИЦИАЛЬНО ОДОБРЕННЫЕ ДЛЯ ИСПОЛЬЗОВАНИЯ С ГОРЯЧЕЙ ВОДОЙ ТРУБЫ.

ШАГ 1.




ДЛЯ ПОДКЛЮЧЕНИЯ ВАННЫ К ЭЛЕКТРИЧЕСКИМ И ВОДНЫМ КОММУНИКАЦИЯМ, ОТКРОЙТЕ ЗАДНЮЮ ДВЕРЬ (СМ. ФОТО). ЕСЛИ ДАННАЯ ВАННА ОСНАЩЕНА СИСТЕМОЙ АВТОМАТИЧЕСКОГО СМЕШИВАНИЯ И ТЕРМОРЕГУЛЯЦИИ ВОДЫ (ТЕРМОСМЕСИТЕЛЬ), ТО С ЕЁ ПОМОЩЬЮ ВОДА ИЗ ГОРОДСКОЙ СИСТЕМЫ ВОДОСНАБЖЕНИЯ ПОДАЕТСЯ В ВАННУ ДЛЯ НАЛИВА С УЖЕ УСТАНОВЛЕННОЙ ТЕМПЕРАТУРОЙ.

ШАГ 2.**ВНИМАНИЕ! ОСОБО ВАЖНО:**

С ЦЕЛЮ ОБЕСПЕЧЕНИЯ ДЛИТЕЛЬНОЙ БЕСПЕРЕБОЙНОЙ РАБОТЫ ВАННЫ И АВТОМАТИЧЕСКОГО ТЕРМОСМЕСИТЕЛЯ, ПЕРЕД ПОДКЛЮЧЕНИЕМ ВАННЫ К ЛИНИЯМ ГОРЯЧЕЙ И ХОЛОДНОЙ ВОДЫ, РЕКОМЕНДУЕТСЯ ПРОМЫВКА ЛИНИЙ И УДАЛЕНИЯ ГРЯЗИ ИЗ ТРУБ ВО ИЗБЕЖАНИЕ ЗАСОРЕНИЯ АВТОМАТИЧЕСКОГО ТЕРМОСМЕСИТЕЛЯ.

ШАГ 3.

ДЛЯ ПОДКЛЮЧЕНИЯ ХОЛОДНОЙ И ГОРЯЧЕЙ ВОДЫ К ТЕРМОСМЕСИТЕЛЮ НЕОБХОДИМО СОЕДИНИТЬ ГИБКИЕ ШЛАНГИ



ВЫСОКОГО ДАВЛЕНИЯ, ОБОРУДОВАННЫЕ НАКИДНЫМИ ГАЙКАМИ, ИДУЩИЕ ОТ АВТОТЕРМОСМЕСИТЕЛЯ, С ЗАРАНЕЕ ПОДГОТОВЛЕННЫМИ ВЫХОДАМИ ХОЛГОР ВОДЫ МЕСТНОГО ВОДОСНАБЖЕНИЯ В ПОЛУ, НА КОТОРЫЕ ПРЕДВАРИТЕЛЬНО БЫЛИ УСТАНОВЛЕНЫ ШАРОВЫЕ ЗАПОРНЫЕ КРАНЫ, КЛАПАНЫ ПРЕДОТВРАЩЕНИЯ ОБРАТНОГО ТОКА ВОДЫ В СИСТЕМУ ВОДОСНАБЖЕНИЯ И ФИЛЬТРЫ ГРУБОЙ ОЧИСТКИ.

ВСЕ СОЕДИНЕНИЯ ДОЛЖНЫ БЫТЬ ВЫПОЛНЕННЫ В СООТВЕТСТВИИ С ТЕХНИЧЕСКИМ ЗАДАНИЕМ РАЗДЕЛ "ТРЕБОВАНИЯ К САНТЕХНИЧЕСКОМУ ПОДКЛЮЧЕНИЮ" И ОТВЕЧАТЬ МЕСТНЫМ ТРЕБОВАНИЯМ К САНТЕХНИЧЕСКИМ КОММУНИКАЦИЯМ.

ШАГ 4.

ГОРЯЧАЯ ВОДА ПОДКЛЮЧАЕТСЯ С ЛЕВОЙ СТОРОНЫ, ХОЛОДНАЯ - С ПРАВОЙ СТОРОНЫ. ГИБКИЕ ШЛАНГИ В ОПЛЕТКЕ УСТАНОВЛЕНЫ В ПРОЦЕССЕ ПРОИЗВОДСТВА ВАННЫ И СООТВЕТСТВЕННО ОТМАРКИРОВАННЫ: "HOT" (ГОРЯЧАЯ) И "COLD" (ХОЛОДНАЯ) И ГОТОВЫ К ПОДКЛЮЧЕНИЮ.

ВНИМАНИЕ:

ОСОБО ВАЖНО: ПРИ ИСПОЛЬЗОВАНИИ ТОЛСТОСТЕННЫХ ГИБКИХ И ПРОЧИХ ТИПОВ ПЛАСТИКОВЫХ ТРУБ НЕОБХОДИМО ПОВЫШЕНИЕ ДИМЕТРА ИСПОЛЬЗУЕМЫХ ТРУБ ДО 1", ЧТОБЫ ИЗБЕЖАТЬ ЗНАЧИТЕЛЬНОГО РЕДУЦИРОВАНИЯ РЕАЛЬНОГО ДИАМЕТРА ТРУБЫ. НАРУШЕНИЕ ЭТОГО ТРЕБОВАНИЯ ПРИВЕДЁТ К ЗНАЧИТЕЛЬНОМУ СНИЖЕНИЮ ОБЪЁМА ПОСТУПАЮЩЕЙ В ВАННУ ВОДЫ И ВОЗМОЖНОМУ НАРУШЕНИЮ В РАБОТЕ ОТДЕЛЬНЫХ ФУНКЦИЙ И СИСТЕМ ПРИБОРА.

ШАГ 5.

ПОСЛЕ ПОДКЛЮЧЕНИЯ ГИБКИХ ШЛАНГОВ ВЫСОКОГО ДАВЛЕНИЯ К ИСТОЧНИКУ ХОЛОДНОЙ\ГОРЯЧЕЙ ВОДЫ, ОТКРОЙТЕ ЗАПОРНЫЕ КРАНЫ, УСТАНОВЛЕННЫЕ НА ВЫХОДАХ ТРУБ ИЗ ПОЛА И ПРОВЕРЬТЕ ВСЕ СОЕДИНЕНИЯ НА ПРОТЕЧКУ.

ВНИМАНИЕ - ОСОБО ВАЖНО

ГИБКИЕ ШЛАНГИ ДЛЯ ГОРЯЧЕЙ И ХОЛОДНОЙ ВОДЫ ДОЛЖНЫ РЕГУЛЯРНО ПРОВЕРЯТЬСЯ СПЕЦИАЛИСТАМИ (НЕ РЕЖЕ 1 РАЗА В ГОД) И, ПРИ НЕОБХОДИМОСТИ, ЗАМЕНЯТЬСЯ.

СИСТЕМА НАПОЛНЕНИЯ ВАННЫ РАСЧИТАНА НА ДАВЛЕНИЕ В МЕСТНОЙ СЕТИ ВОДОСНАБЖЕНИЯ ОТ 2 ДО 4 БАР (1.8-3.7АТМ, 27 PSI-55PSI). ЕСЛИ ВАННА ПОДКЛЮЧЕНА К ИСТОЧНИКУ С БОЛЕЕ ВЫСОКИМ ДАВЛЕНИЕМ, КОЛИЧЕСТВО ВОДЫ ДОЛЖНО БЫТЬ УМЕНЬШЕНО ПУТЕМ РЕГУЛИРОВКИ ЗАПОРНЫХ КРАНОВ НА ЛИНИЯХ ГОРЯЧЕЙ И ХОЛОДНОЙ ВОДЫ, ЛИБО РЕГУЛИРУЕМЫХ КЛАПАНОВ.

8. ИНСТРУКЦИИ ПО ОТГРУЗКЕ ОБОРУДОВАНИЯ

8.1 ТРАНСПОРТИРОВКА И РАЗГРУЗКА ОБОРУДОВАНИЯ

ОСОБО ВАЖНО:

ОБОРУДОВАНИЕ НЕЛЬЗЯ ХРАНИТЬ ИЛИ ТРАНСПОРТИРОВАТЬ ВНЕ ПРЕДЕЛОВ УКАЗАННЫХ НИЖЕ ПОГОДНЫХ УСЛОВИЙ:

ТЕМПЕРАТУРА: 0°C + 40°C

ВЛАЖНОСТЬ: 30-75% ДАВЛЕНИЕ: 700НРА-1060НРА

Перед упаковкой оборудование проходит последнюю проверку отдела контроля качества. Все принадлежности, аксессуары и дополнительная комплектация упаковываются, маркируются и вносятся в упаковочный лист. Упаковочный лист\грузовой инвойс прилагается к грузу в момент отправки.



Все ванны RMS® отгружаются в коробах. Внутри коробов ванны обернуты специальным защитным пластиком, мягким упаковочным материалом и полиуретановой защитной пеной

ОСОБО ВАЖНО:

Убедитесь, что при разгрузке ванны, что электрокара оснащена вилами минимум 1.5м для поперечного подбора короба и 1.8 для захвата коробка в длину.

ВНИМАНИЕ-ОСТОРОЖНО!**ВАННА ИЗГОТОВЛЕНА ИЗ ПЛАСТИКОВЫХ И ХРОМИРОВАННЫХ МАТЕРИАЛОВ.**

При разгрузке и транспортировке ванны внутри помещения соблюдайте осторожность. Не удайте ванну об углы помещения или твердые предметы. Помните, что короб не рассчитан на удары, падения и переворачивания. Подобные нарушения транспортировки приведут к выходу прибора из строя и механическим повреждениям, которые не покрываются гарантией производителя.

При получении груза внимательно проверьте адрес, напечатанный на наклейке.

Убедитесь, что адрес и название оборудования соответствует Вашему заказу. Тщательно осмотрите короб с грузом на предмет визуальных повреждений.

8.2 РАЗМЕРЫ И ВЕС В УПАКОВКЕ:

МОДЕЛЬ	РАЗМЕР В ДЮЙМАХ ДЛИНА X ШИРИНА X ВЫСОТА	РАЗМЕР В СМ. ДЛИНА X ШИРИНА X ВЫСОТА	ВЕС, ФУНТЫ ПРИМ.	ВЕС, КГ ПРИМ.
CRYSTAL COVE LIMITED EDITION	95" x 48" x 50.5	241cm x 122cm x 128cm	.919	417
CRYSTAL COVE	95" x 48" x 50.5"	241cm x 122cm x 128cm	874	397
SEA BREEZE	95" x 48" x 50.5"	241cm x 122cm x 128cm	693	315

Помещение должно быть оснащено широким дверным проемом для удобного и безопасного заноса ванны. Ширина дверного проема должна быть не менее 111см (44 дюймов). В проеме и по пути заноса ванны не должно быть никаких препятствий.

ОСОБО ВАЖНО:

ЗАБЛАГОВРЕМЕННО до заноса прибора в помещение продумайте схему заноса и точно измерьте все места, которые могут вызывать трудности при заносе.

8.3 ТРЕБОВАНИЯ К ПОМЕЩЕНИЮ ДЛЯ УСТАНОВКИ ВАННЫ

Ванна является отдельно стоящим прибором и должна быть установлена на твердой ровной и конструктивно устойчивой поверхности. Общий вес прибора с водой составляет около 700 кг. При необходимости перед установкой ванны следует проконсультироваться с инженером-строителем по поводу надежности и устойчивости пола в выбранном помещении.

Ванна относится к категории оборудования, используемого с водой, в результате чего в помещении может быть повышена влажность, брызги воды и т.д. В связи с этим помещения должно быть отделано кафельной плиткой или другими материалами с соблюдением всех норм гидроизоляции и подготовки подобных помещений, а также оборудовано вытяжными вентиляционными устройствами с производительностью, соответствующей кубатуре помещения.

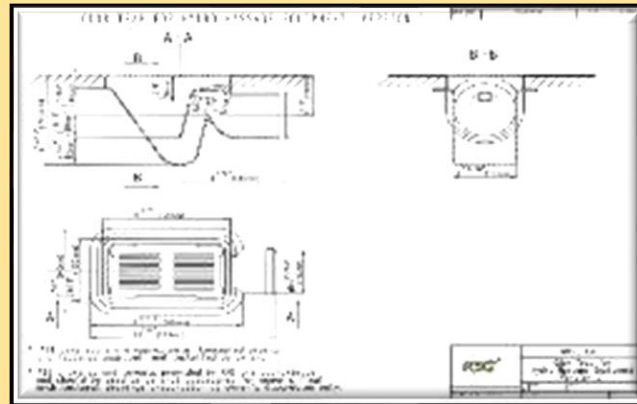
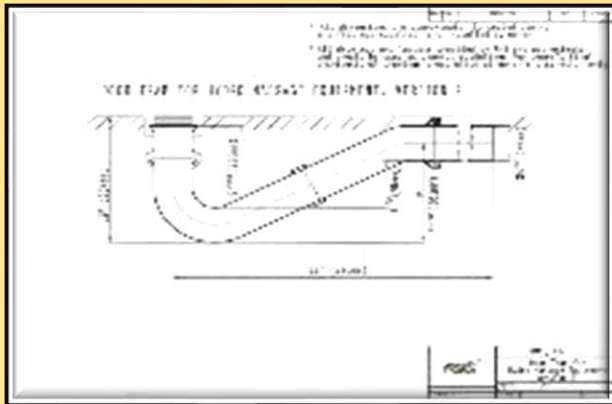
ОСОБО ВАЖНО

Рекомендуется использование в помещении плитки с нескользящей поверхностью.

В добавление к подготовке дренажа необходимо обеспечить уклон пола не менее 2см на один погонный метр по направлению ко второму дренажу в случае разлива воды или переливания ванны. Эти важные рекомендации обеспечивают безопасность операторов и пользователей.



9. ОБЩИЕ ТРЕБОВАНИЯ К ПОДГОТОВКЕ И ПОДКЛЮЧЕНИЮ ВАННЫ К СЛИВУ В ПОЛУ.



СИСТЕМА СЛИВА ВОДЫ. ТРАПЫ.

СТАНДАРТНОЕ ПОДКЛЮЧЕНИЕ СЛИВА\ДРЕНАЖА.

- ВАННА ПОСТАВЛЯЕТСЯ С ЗАВОДА ПОЛНОСТЬЮ ПОДГОТОВЛЕННОЙ К УСТАНОВКЕ СЛИВНОЙ ТРУБЫ И ПОДКЛЮЧЕНИЮ К СЛИВУ В ПОЛУ В ПОМЕЩЕНИИ.
- ЛИНИЯ СЛИВА ДОЛЖНА БЫТЬ ПРОЛОЖЕНА В СООТВЕТСТВИИ С САНТЕХНИЧЕСКИМИ И САНИТАРНЫМИ ТРЕБОВАНИЯМИ ВАШЕГО РЕГИОНА.
- В ПОМЕЩЕНИИ, ГДЕ УСТАНОВЛЕНА ВАННА, ДОЛЖЕН БЫТЬ ТРАП 70/100ММ С СИФОНОМ, КАК УКАЗАНО В ДОКУМЕНТАЦИИ (ТЕХЗАДАНИИ К ОБОРУДОВАНИЮ).
- СЛИВНАЯ ТРУБА ДОЛЖНА ОБЕСПЕЧИВАТЬ ГРАВИТАЦИОННЫЙ СЛИВ ПРИМЕРНО 250Л/МИН., ЧТО ПОЗВОЛЯЕТ СЛИТЬ ВСЮ ВОДУ ИЗ ВАННЫ ПОСЛЕ ПРОЦЕДУРЫ ПРИМЕРНО ЗА 2МИН.
- СЛИВНАЯ СИСТЕМА ВАННЫ ПРЕДНАЗНАЧЕННАЯ ДЛЯ ПОДКЛЮЧЕНИЯ К СЛИВУ В ПОЛУ ИМЕЕТ ДИАМ. 1 1/2" (36ММ.) И ОСНАЩЕНА СПЕЦИАЛЬНОЙ ТЕЛЕСКОПИЧЕСКОЙ СИСТЕМОЙ.
- СИСТЕМА ПОЗВОЛЯЕТ САНТЕХНИКУ В ТЕЧЕНИЕ НЕСКОЛЬКИХ СЕКУНД ВЫДВИНУТЬ СЛИВНУЮ ТРУБУ ВНИЗ НА НУЖНУЮ ДЛИНУ ДЛЯ ПОДСОЕДИНЕНИЯ К СЛИВУ В ПОЛУ.
- СОЕДИНЕНИЕ ВЫПОЛНЯЕТСЯ ПОСРЕДСТВОМ РЕКОМЕНДОВАННОГО ДЛЯ ВСЕХ ПОДОБНЫХ ТИПОВ СЛИВОВ **МЕТОДОМ РАЗРЫВА СТРУИ**, ЛИБО КОНТАКТНЫМ МЕТОДОМ (ПО УСМОТРЕНИЮ ВЛАДЕЛЬЦЕВ).

РЕКОМЕНДОВАН ДОПОЛНИТЕЛЬНЫЙ БОКОВОЙ ВОДОСТОК ДИАМЕТРОМ 50ММ.

- ВАЖНЫМ ФАКТОРОМ ЯВЛЯЕТСЯ НАЛИЧИЕ ПРАВИЛЬНО РАСЧИТАНЫХ ТРАПОВ ДЛЯ ВОДЫ.
- УКЛОН ПОЛА В КОМНАТЕ ДЛЯ ВЛАЖНЫХ ПРОЦЕДУР ДОЛЖЕН СОСТАВЛЯТЬ МИН. 2СМ НА 1М.
- ТРАПЫ ДЛЯ СБОРА И ОТВОДА ВОДЫ ДОЛЖНЫ БЫТЬ ОСНАЩЕНЫ СИСТЕМАМИ (СИФОНАМИ) ВОЗДУШНОГО ЗАТВОРА (P-TRAPS.)
- ВЛАДЕЛЬЦУ НЕОБХОДИМО ТЩАТЕЛЬНО КОНТРОЛИРОВАТЬ НАЛИЧИЕ УКЛОНОВ И УСТАНОВКУ СИФОНОВ В ПРОЦЕССЕ ЗАЛИВКИ БЕТОНА, КОТОРАЯ ОСУЩЕСТВЛЯЕТСЯ СРАЗУ ПОСЛЕ ПРОКЛАДКИ КОММУНИКАЦИЙ И ГИДРОИЗОЛЯЦИИ.
- *ДВАЖДЫ ПРОВЕРЬТЕ УРОВЕНЬ УКЛОНА В ПРОЦЕССЕ УКЛАДКИ ПЛИТКИ И УБЕДИТЕСЬ В ТОМ, ЧТО МАСТЕР, УКЛАДЫВАЮЩИЙ ПЛИТКУ, НЕ ИЗМЕНИЛ УРОВЕНЬ УКЛОНА В ПРОЦЕССЕ СВОЕЙ РАБОТЫ.*
- ТИПИЧНЫЕ ПРОБЛЕМЫ СО СЛИВОМ ВОДЫ ВОЗНИКАЮТ ИЗ-ЗА ОТСУТСТВИЯ УКЛОНА ПОЛА В СТОРОНУ СЛИВА.



10. ОБЩИЕ СХЕМЫ И ТЕХНИЧЕСКИЕ ТРЕБОВАНИЯ К ПОДГОТОВКЕ И ПОДКЛЮЧЕНИЮ ВАННЫ.

САНТЕХНИЧЕСКАЯ СХЕМА ПРОКЛАДКИ ЛИНИЙ ВОДО/ЭЛЕКТРОСНАБЖЕНИЯ. ВАННЫ RMS

БЕССРОЧНАЯ ЭКСПЛУАТАЦИЯ

- Уникальный уникальный стиль и безупречное эстетическое исполнение
- 100% прочность СПА с использованием качественных, безопасных и высококачественных материалов
- Качество RMS – гарантия многолетней беспроблемной работы с полной нагрузкой
- Эксклюзивный дизайн RMS всегда выглядит модно и свежо безупречно и стильно

Посетите наш веб-сайт: www.rmsrussia.com

ВЗГЛЯНИТЕ НА ФАКТЫ:

5 ГЛАВНЫХ ОТЛИЧИЙ ВАНН RMS: СРАВНИТЕ ЭТИ ДАННЫЕ:

Посетите наш веб-сайт: www.rmsrussia.com

ГИДРОМАССАЖНЫЕ ВАННЫ RMS

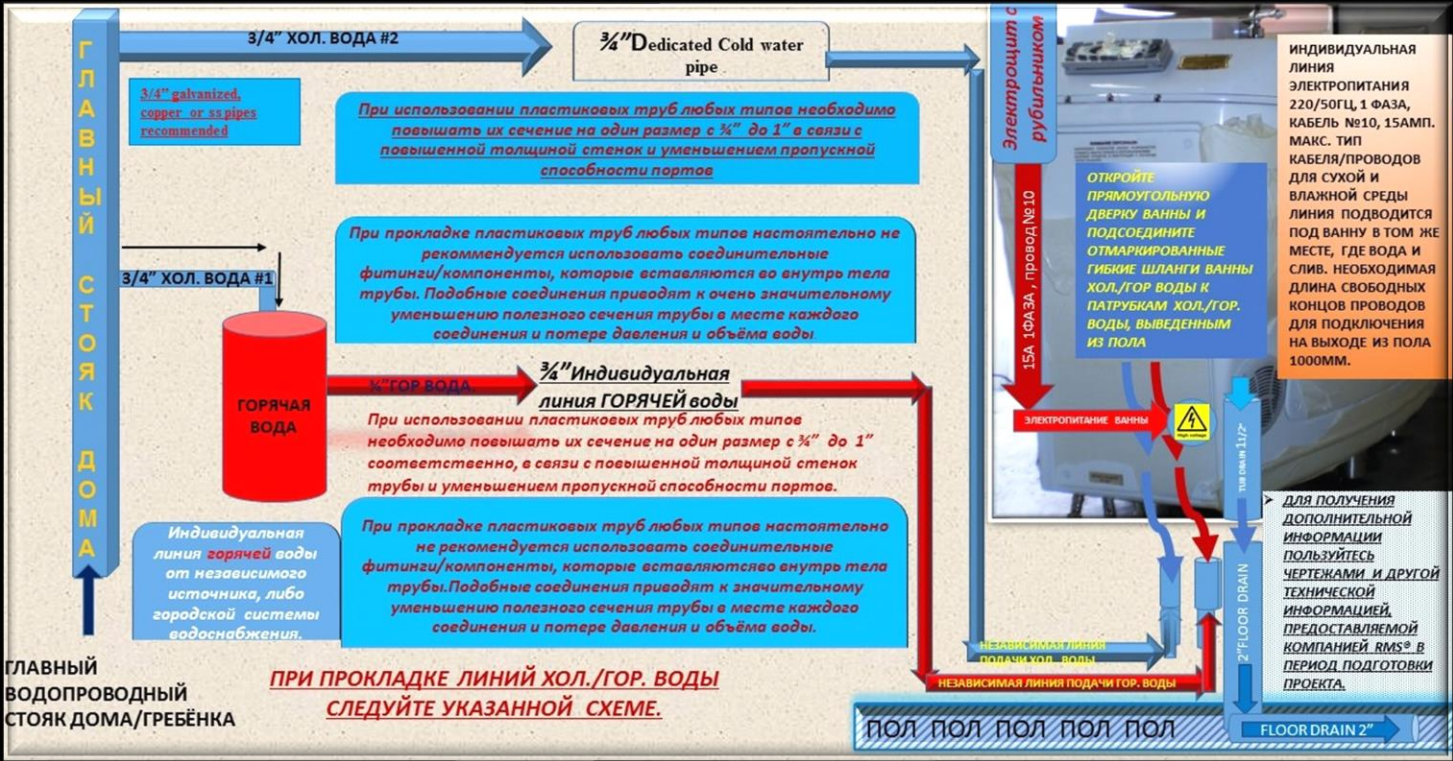
Полный спектр гидромассажных ванн СПА, санаторно-курортных, лечебных учреждений, элитных SPA-отелей и VIP-резиденций.

Посетите наш веб-сайт: www.rmsrussia.com

САНТЕХНИЧЕСКАЯ СХЕМА ПРОКЛАДКИ ЛИНИЙ ВОДОСНАБЖЕНИЯ:

- ХОЛ. ВОДА 1ШТ. ПИЗ. ЗАВИСИМАЯ ЛИНИЯ,
- ГОР. ВОДА 1ШТ. НЕЗАВИСИМАЯ ЛИНИЯ

ПОЖАЛУИСТА, ВНИМАТЕЛЬНО ИЗУЧИТЕ И СЛЕДУЙТЕ ДАННЫМ ИНСТРУКЦИЯМ ДЛЯ ПОДГОТОВКИ ПОМЕЩЕНИЯ В СООТВЕТСТВИИ С ТЕХНИЧЕСКИМ ЗАДАНИЕМ.

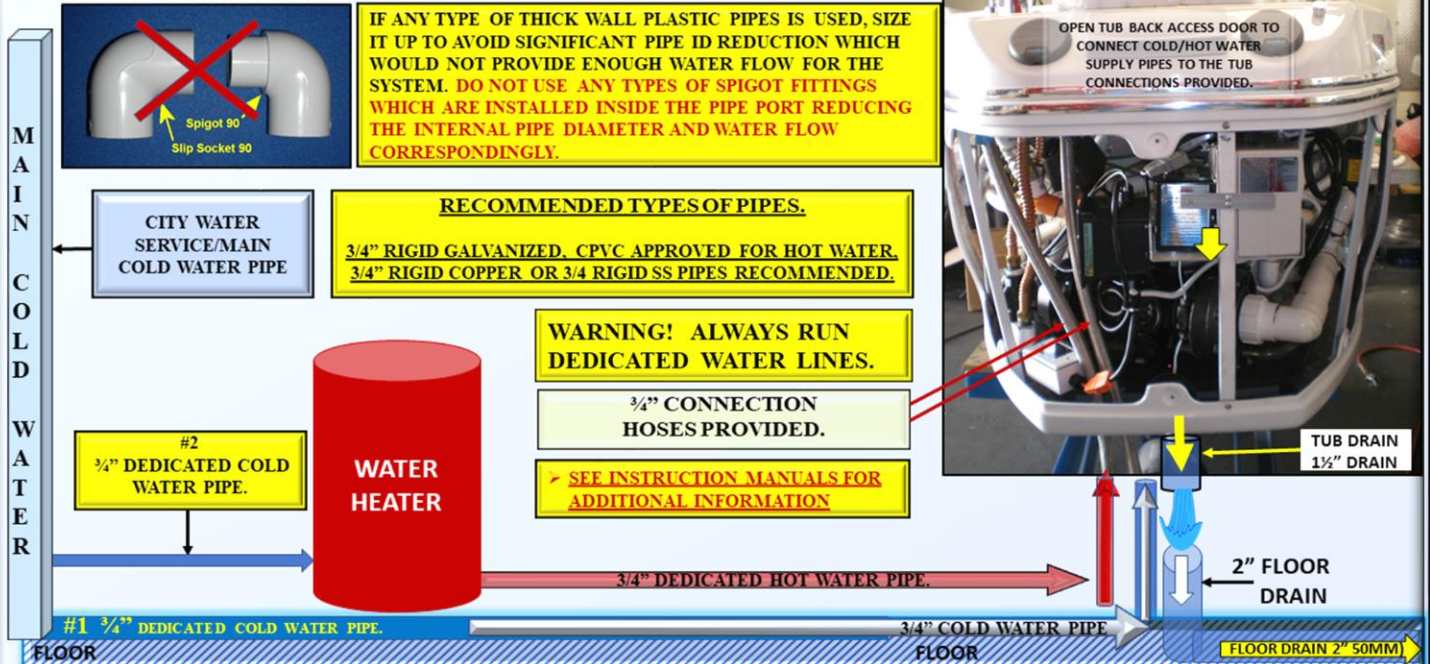




10.1

САНТЕХНИЧЕСКИЕ ТРЕБОВАНИЯ К УСТАНОВКЕ ПРИБОРА JUMBO LINE. INTELLI-TUB®.

RMS® PLUMBING DIAGRAM FOR RMS® PROFESSIONAL HYDROTHERAPY TUBS.



РЕКОМЕНДОВАННЫЕ ТИПЫ ТРУБ.

1. 3/4" (19MM.) CPVC **ЖЕСТКИЕ** ПЛАСТИКОВЫЕ ТРУБЫ, ОДОБРЕННЫЕ ДЛЯ ИСПОЛЬЗОВАНИЯ С ГОРЯЧЕЙ И ХОЛОДНОЙ ВОДОЙ.

2. 3/4" (19MM.) ЖЕСТКИЕ МЕДНЫЕ ТРУБЫ.

3. 3/4" (19MM.) ГАЛЬВАНИЗИРОВАННАЯ ТРУБА.

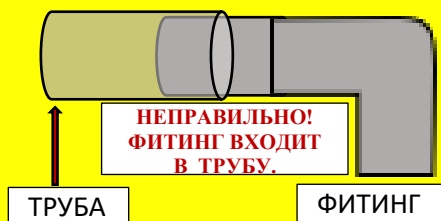
4. 3/4" (19MM.) ЖЕСТКИЕ ТРУБЫ ИЗ НЕРЖАВЕЙКИ.

ОСОБО ВАЖНО:

ПРИ ИСПОЛЬЗОВАНИИ ГИБКИХ ПЛАСТИКОВЫХ, ЛИБО МЕТАЛОПЛАСТИКОВЫХ ТРУБ ЛЮБОГО ТИПА, НЕОБХОДИМО УВЕЛИЧИТЬ СЕЧЕНИЕ ТРУБ МИНИМУМ НА ОДИН РАЗМЕР ВВЕРХ ДО 1" (25MM), ЛИБО ДО 1 1/4" (30MM, В СЛУЧАЕ ЕСЛИ ТРУБЫ ИМЕЮТ ОСОБО ТОЛСТЫЕ СТЕНКИ, ЗНАЧИТЕЛЬНО РЕДУЦИРУЮЩИЕ ПРОХОДНОЕ СЕЧЕНИЕ ТРУБЫ (ПОРТ))

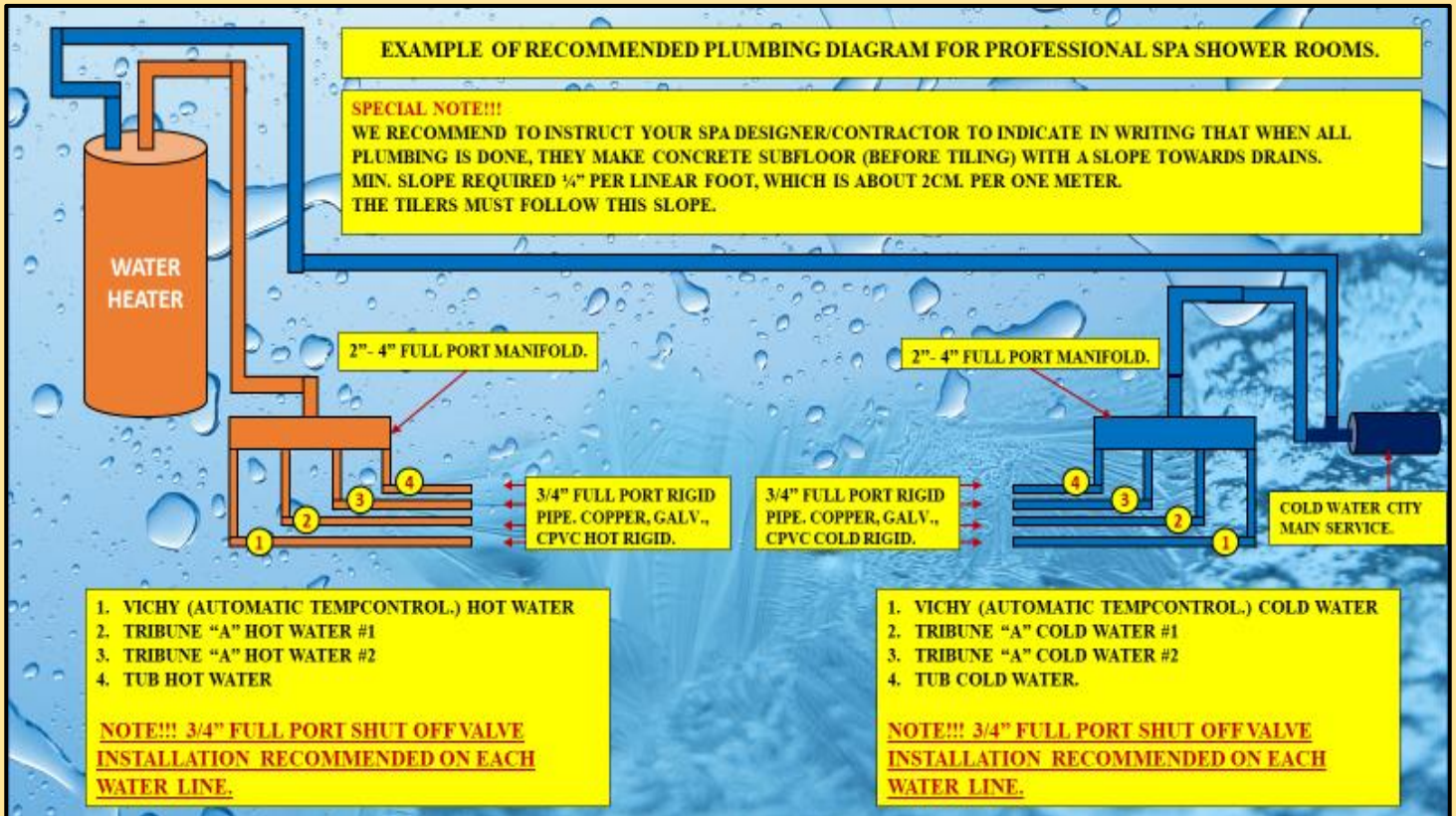
ПРИ ПРОКЛАДКЕ ЛИНИЙ ПОДАЧИ ГОР/ХОЛ ВОДЫ **СТРОГО НЕ РЕКОМЕНДУЕТСЯ** ИСПОЛЬЗОВАТЬ ФИТИНГИ, КОТОРЫЕ ПРИ СОЕДИНЕНИИ ВХОДЯТ ВО ВНУТРЬ ТРУБЫ (СОЕДИНЕНИЯ ТИПА «ШПИГОТ».

ПОДОБНЫЙ ТИП ФИТИНГОВ ЗНАЧИТЕЛЬНО РЕДУЦИРУЕТ (УМЕНЬШАЕТ) ПРОХОДНОЕ СЕЧЕНИЕ(ПОРТ) ТРУБЫ.



10.2

РЕКОМЕНДОВАННАЯ СХЕМА ПОДГОТОВКИ ЛИНИЙ ВОДОСНАБЖЕНИЯ ДЛЯ ПРОФЕССИОНАЛЬНЫХ СПА И РЕЗИДЕНЦИЙ, ПРЕДУСМАТРИВАЮЩИХ СПА ОБОРУДОВАНИЕ ПРОФЕССИОНАЛЬНОГО УРОВНЯ.



РЕКОМЕНДОВАННЫЕ ТИПЫ ТРУБ.

1. 3/4" (19MM.) CPVC ЖЕСТКИЕ ПЛАСТИКОВЫЕ ТРУБЫ, ОДОБРЕННЫЕ ДЛЯ ИСПОЛЬЗОВАНИЯ С ГОРЯЧЕЙ И ХОЛОДНОЙ ВОДОЙ.

2. 3/4" (19MM.) ЖЕСТКИЕ МЕДНЫЕ ТРУБЫ.

3. 3/4" (19MM.) ГАЛЬВАНИЗИРОВАННАЯ ТРУБА.

4. 3/4" (19MM.) ЖЕСТКИЕ ТРУБЫ ИЗ НЕРЖАВЕЙКИ.

ОСОБО ВАЖНО:

ПРИ ИСПОЛЬЗОВАНИИ ГИБКИХ ПЛАСТИКОВЫХ, ЛИБО МЕТАЛОПЛАСТИКОВЫХ ТРУБ ЛЮБОГО ТИПА, НЕОБХОДИМО УВЕЛИЧИТЬ СЕЧЕНИЕ ТРУБ МИНИМУМ НА ОДИН РАЗМЕР ВВЕРХ ДО 1" (25MM), ЛИБО ДО 1 1/4" (30MM, В СЛУЧАЕ ЕСЛИ ТРУБЫ ИМЕЮТ ОСОБО ТОЛСТЫЕ СТЕНКИ, ЗНАЧИТЕЛЬНО РЕДУЦИРУЮЩИЕ ПРОХОДНОЕ СЕЧЕНИЕ ТРУБЫ (ПОРТ))

ПРИ ПРОКЛАДКЕ ЛИНИЙ ПОДАЧИ ГОР/ХОЛ ВОДЫ СТРОГО НЕ РЕКОМЕНДУЕТСЯ ИСПОЛЬЗОВАТЬ ФИТИНГИ, КОТОРЫЕ ПРИ СОЕДИНЕНИИ ВХОДЯТ ВО ВНУТРЬ ТРУБЫ (СОЕДИНЕНИЯ ТИПА «ШПИГОТ»). ПОДОБНЫЙ ТИП ФИТИНГОВ ЗНАЧИТЕЛЬНО РЕДУЦИРУЕТ (УМЕНЬШАЕТ) ПРОХОДНОЕ СЕЧЕНИЕ ТРУБ.

10.3

ОСОБО ВАЖНО!!!

НЕ ДОПУСКАЙТЕ НАРУШЕНИЯ ТЕХЗАДАНИЯ.

ЕСЛИ ВАШ ПРИБОР ОСНАЩЕН ДОП. КОМПЛЕКТАЦИЕЙ ДЛЯ РУЧНОГО ПОДВОДНОГО РУЧНОГО МАССАЖА С ПОМПЫ ПОВЫШАЮЩЕГО ДАВЛЕНИЯ.

1. ВАМ НЕОБХОДИМО ПОДГОТОВИТЬ **НЕ ОДНУ, А ДВЕ НЕЗАВИСИМЫЕ ЛИНИИ ЭЛЕКТРОПИТАНИЯ ПО 15А КАЖДАЯ. ЛИНИИ ОБЯЗАТЕЛЬНО ДОЛЖНЫ БЫТЬ НЕЗАВИСИМЫМИ С ИНДИВИДУАЛЬНЫМИ ПРЕДОХРАНИТЕЛЯМИ И ПР. ЭТО ТРЕБОВАНИЯ БЕЗОПАСНОСТИ ЭКСПЛУАТАЦИИ ПРИБОРА.**

2. В ВАННЕ ПОДГОТОВЛЕНО ДВЕ РАСПАЕЧНЫЕ КОРОБКИ СО СПЕЦИАЛЬНЫМИ ТЕРМИНАЛАМИ ДЛЯ БЫСТРОГО ПОДКЛЮЧЕНИЯ ПРИБОРА.

3. КОРОБКИ ОТМАРКИРОВАНЫ ПОД НОМЕРАМИ:

- **№1 (ПОДКЛЮЧЕНИЕ ОБЩЕЙ СИСТЕМЫ ВАННЫ)**
- **№2 (ПОДКЛЮЧЕНИЕ СИСТЕМЫ РУЧНОГО ПОДВОДНОГО МАССАЖА)**

ВСЯ ИНФОРМАЦИЯ ПО ПОДГОТОВКЕ ЭЛ. ПИТАНИЯ ПРЕДСТАВЛЕНА В ДАННОМ БУКЛЕТЕ С ТЕХЗАДАНИЕМ.

4. УДЕЛИТЕ ОСОБОЕ ВНИМАНИЕ ПРОКЛАДКЕ ЛИНИЙ ПОДАЧИ ВОДЫ. ВСЯ ИНФОРМАЦИЯ В БУКЛЕТЕ/ТЕХЗАДАНИЕ, НО ВОТ ЕЩЁ РАЗ.

НЕ ДОПУСТИТЕ, ЧТОБЫ САНТЕХНИКИ ПРОЛОЖИЛИ ГИБКИЙ МЕТАЛЛОПЛАСТ ОБЫЧНОГО СЕЧЕНИЯ 3/4", ЭТО НЕ ОБЕСПЕЧИТ НУЖНОГО КОЛИЧЕСТВА ВОДЫ И ПР.!!!

РЕКОМЕНДОВАННЫЕ ТИПЫ ТРУБ.

1. 3/4" (19ММ.) СРВС ***ЖЕСТКИЕ*** ПЛАСТИКОВЫЕ ТРУБЫ, ОДОБРЕННЫЕ ДЛЯ ИСПОЛЬЗОВАНИЯ С ГОРЯЧЕЙ И ХОЛОДНОЙ ВОДОЙ.

2. 3/4" (19ММ.) **ЖЕСТКИЕ МЕДНЫЕ ТРУБЫ.**

3. 3/4" (19ММ.) **ГАЛЬВАНИЗИРОВАННАЯ ТРУБА,**

4. 3/4" (19ММ.) **ЖЕСТКИЕ ТРУБЫ ИЗ НЕРЖАВЕЙКИ.**

ОСОБО ВАЖНО:

ПРИ ИСПОЛЬЗОВАНИИ ГИБКИХ ПЛАСТИКОВЫХ, ЛИБО МЕТАЛЛОПЛАСТИКОВЫХ ТРУБ ЛЮБОГО ТИПА, НЕОБХОДИМО УВЕЛИЧИТЬ СЕЧЕНИЕ ТРУБ МИНИМУМ НА ОДИН РАЗМЕР ВВЕРХ ДО 1" (25ММ), ЛИБО ДО 1 1/4" (30ММ, В СЛУЧАЕ ЕСЛИ ТРУБЫ ИМЕЮТ ОСОБО ТОЛСТЫЕ СТЕНКИ, ЗНАЧИТЕЛЬНО РЕДУЦИРУЮЩИЕ ПРОХОДНОЕ СЕЧЕНИЕ ТРУБЫ (ПОРТ)

ПРИ ПРОКЛАДКЕ ЛИНИЙ ПОДАЧИ ГОР/ХОЛ ВОДЫ *СТРОГО НЕ РЕКОМЕНДУЕТСЯ*** ИСПОЛЬЗОВАТЬ ФИТИНГИ, КОТОРЫЕ ПРИ СОЕДИНЕНИИ ВХОДЯТ ВО ВНУТРЬ ТРУБЫ (СОЕДИНЕНИЯ ТИПА «ШПИГОТ». ПОДОБНЫЙ ТИП ФИТИНГОВ ЗНАЧИТЕЛЬНО РЕДУЦИРУЕТ (УМЕНЬШАЕТ) ПРОХОДНОЕ СЕЧЕНИЕ ТРУБ.**

5. НЕ ДОПУСТИТЕ УСТАНОВКИ НЕПРАВИЛЬНОГО РАЗМЕРА КАНАЛИЗАЦИОННОЙ СЛИВНОЙ ТРУБЫ/ТРАПА В ПОЛУ.

В ВАННЕ ВСЁ АВТОМАТИЗИРОВАНО И ЭТО БУДЕТ ВЛИЯТЬ НА СКОРОСТЬ И ПРОЦЕСС СЛИВА И САНАЦИИ СИСТЕМЫ!!!


ВСЯ ИНФОРМАЦИЯ УКАЗАНА В ДАННОМ ТЕХЗАДАНИИ.

6. ЕСЛИ ВАША МОДЕЛЬ ВАННЫ, ОСНАЩЕНА «СИСТЕМОЙ ТУМАН».

СИСТЕМА ТУМАН СОЗДАЁТ ВЫСОКОДИСПЕРСНОЕ РАСПЫЛЕНИЕ ВОДЫ, ЧТО БЫСТРО И ЗНАЧИТЕЛЬНО ПОВЫШАЕТ УРОВЕНЬ ВЛАЖНОСТИ В ПОМЕЩЕНИИ

УСТАНОВИТЕ СИСТЕМУ ПРИТОЧНО-ВЫТЯЖНОЙ ВЕНТИЛЯЦИИ СТРОГО, КАК УКАЗАНО В ТЕХЗАДАНИИ.

10.4 ДИАГРАММА ЭЛЕКТРОПОДКЛЮЧЕНИЯ JUMBO LINE INTELLI-TUB®.



ELECTRICAL REQUIREMENTS. ТРЕБОВАНИЯ К ЭЛЕКТРОПИТАНИЮ.

IMPORTANT NOTE:

IT IS EXTREMELY IMPORTANT THAT THE PROPER VOLTAGE BE PRESENT. A VOLTAGE OF 230V IS IDEAL. IF YOUR VOLTAGE READING IS LESS THAN 208V IT IS POSSIBLE THAT THE ELECTRICAL EQUIPMENT WILL NO FUNCTION PROPERLY

IF YOUR VOLTAGE IS 208V

OR LOWER, RMS® HIGHLY RECOMMENDS A TRANSFORMER BE INSTALLED TO BRING THE VOLTAGE TO 230V. HOWEVER, IF RAISED THIS LINE VOLTAGE CANNOT BE OVER 245V. IN-LINE "BUCK-BOOSTER"

TRANSFORMERS ARE RELATIVELY INEXPENSIVE AND WORK VERY WELL.

ОСОБО ВАЖНО!


ПЕРЕД ПОДКЛЮЧЕНИЕМ ЭЛЕКТРОПИТАНИЯ К ПРИБОРУ УБЕДИТЕСЬ, ЧТО МЕСТНАЯ ЛИНИЯ ЭЛЕКТРОСНАБЖЕНИЯ ОБЕСПЕЧИВАЕТ ЭЛЕКТРОПИТАНИЕ 230В, СОГЛАСНО ТЕХЗАДАНИЮ.

ПОМНИТЕ, ЧТО ПРИ ПОДАЧЕ ЭЛЕКТРОПИТАНИЯ НИЖЕ 208В, ЛИБО ВЫШЕ 245В, БОЛЬШИНСТВО ОБОРУДОВАНИЯ, И В ЧАСТНОСТИ ПОМПЫ, ТЕРЯЮТ ФУНКЦИОНАЛЬНОСТЬ.



ANY PLUMBER INSTALLS RMS TUBS AS EASY AS 1-2-3

BRING THE TUB INTO THE ROOM

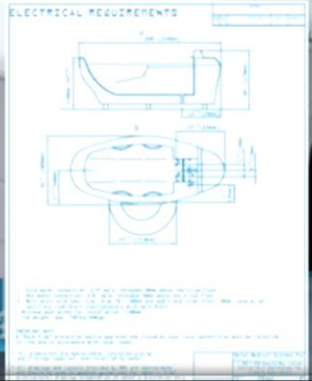
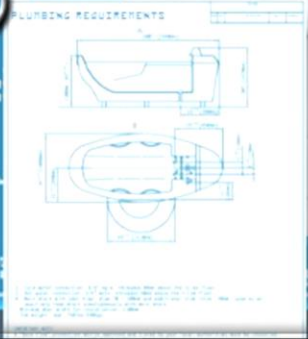
2. CONNECT HOT AND COLD WATER SUPPLY LINES
3. CONNECT PROVIDED TUB DRAIN TO THE FLOOR DRAIN
4. CONNECT 220V /60HZ/50HZ ELECTRIC POWER
5. PRESS THE BUTTON  AND ENJOY!

¾" HOT WATER



¾" COLD WATER

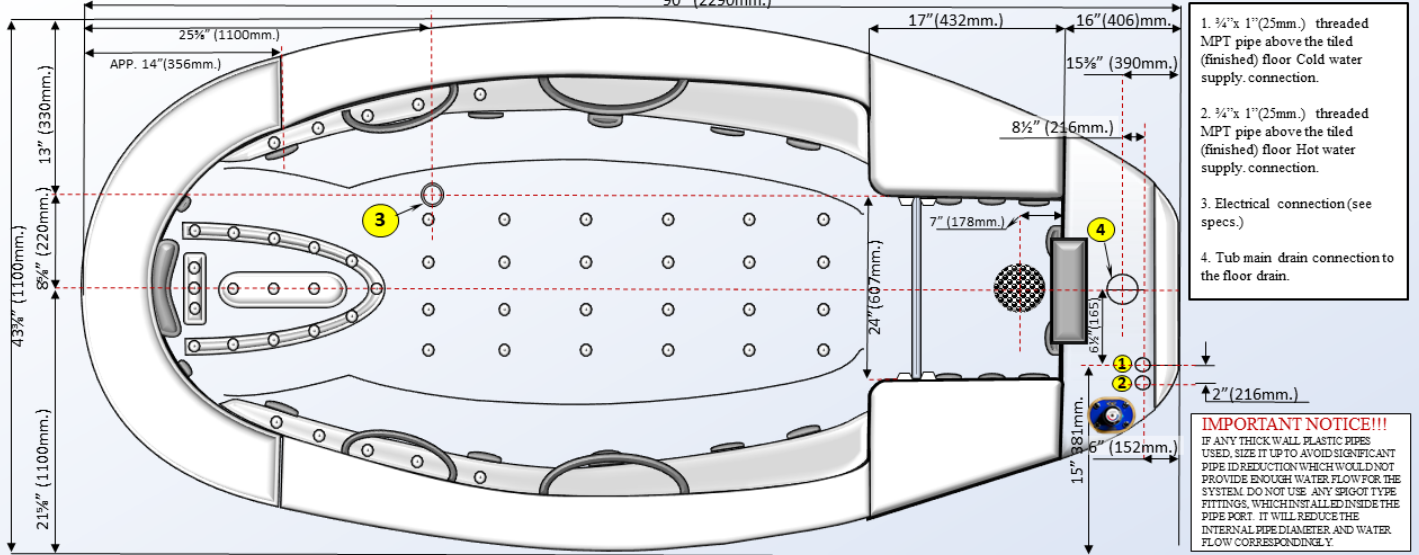
FLOOR DRAIN



10.5

ИНСТАЛЛЯЦИОННЫЕ ЧЕРТЕЖИ
JUMBO LINE. INTELLI-TUB®

RMS® PLUMBING AND ELECTRICAL REQUIREMENTS FOR RMS® PROFESSIONAL HYDROTHERAPY TUBS JUMBO LINE, TR-320 MB JL. 90" (2290mm.)

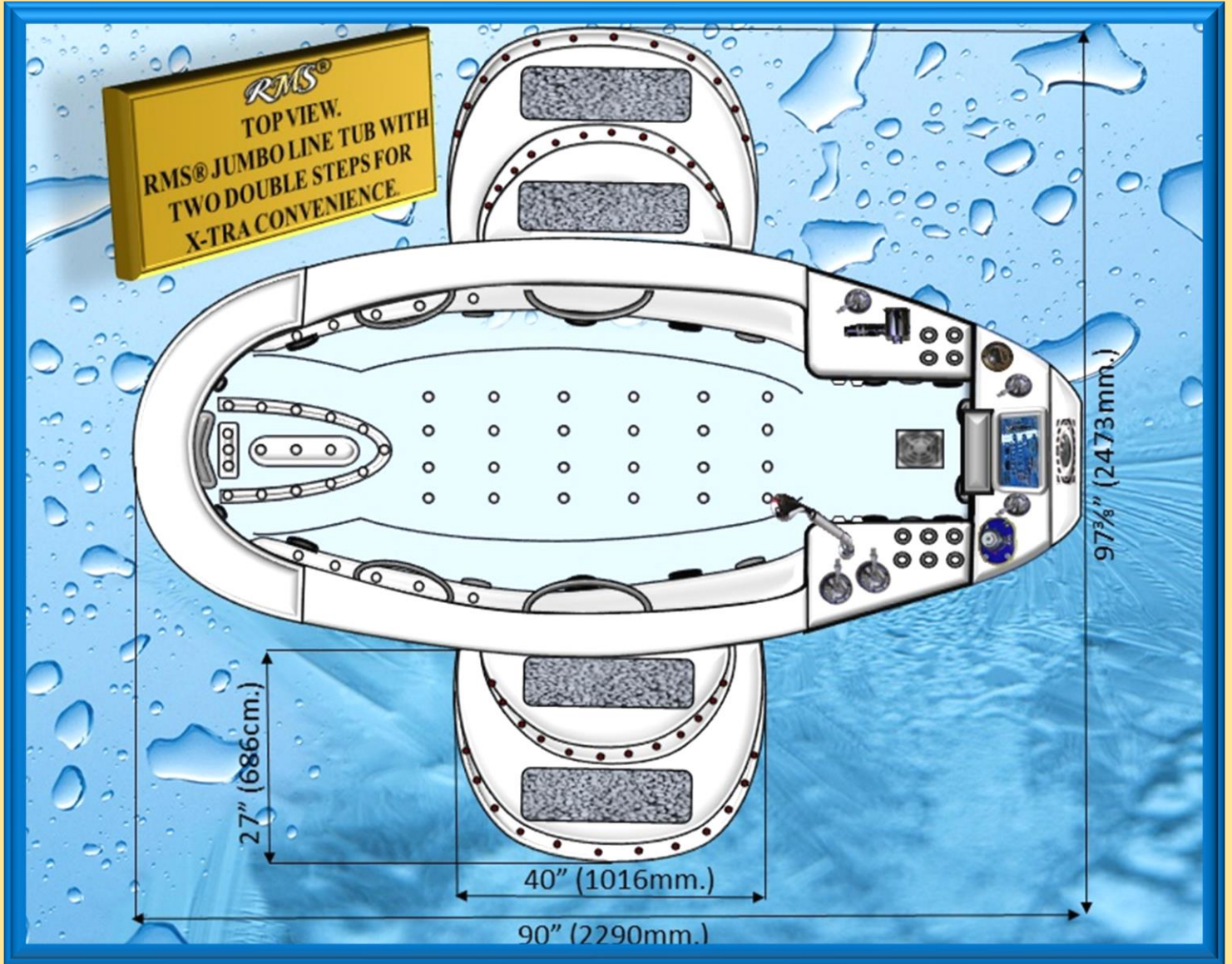


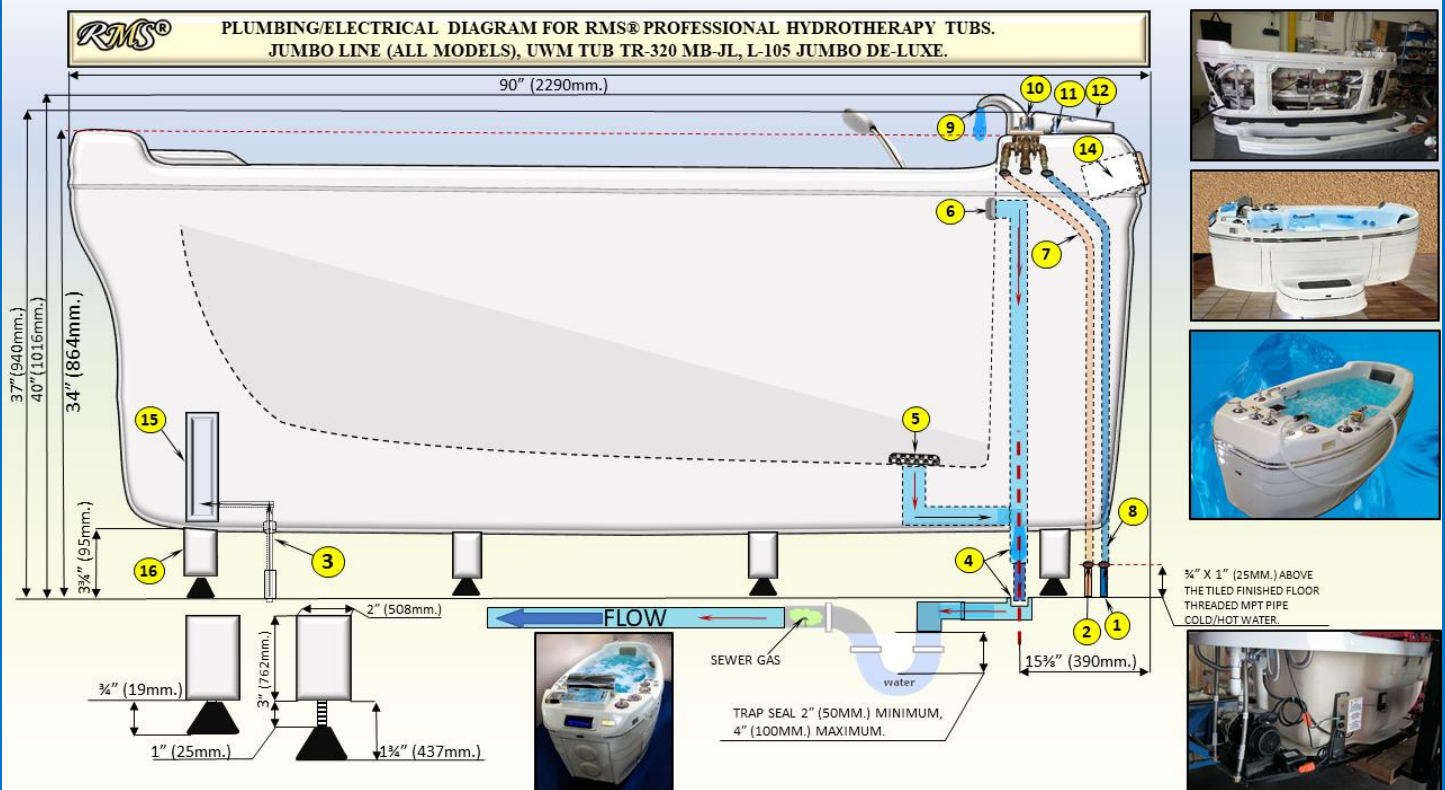
NORTH AMERICA, TWO PHASE. NORTH AMERICA MODELS ONLY FOR USE WITH U.S. 240V, 60HZ, SUPPLY - TWO PHASES EACH OF 120V TO GROUND)
 NORTH AMERICA, TWO PHASE.
 TERMINAL MARKED "L1" = LIVE 1
 TERMINAL MARKED "L2" = LIVE 2
 GROUND BUSBAR/LUG MARKED "GROUND/SL" = GROUND
 VOLTAGE 240V, CURRENT 15A L1/L2/SL
 FREQUENCY 60Hz, PHASES 2
 CABLE #10AWG (5.3MM²) 3-WIRE DRY AND WATER RESISTANT CABLE COPPER STRANDED WIRES, 700MM.

-INTERNATIONAL, SINGLE PHASE.
 -TERMINAL MARKED "L1" = LIVE (PHASE)
 -TERMINAL MARKED "N" = NEUTRAL
 -GROUND BUSBAR/LUG MARKED "GROUND/SL" = EARTH/GROUND
 -VOLTAGE 240V
 -CURRENT 15A L1/N/SL
 -FREQUENCY 50Hz
 -PHASES 1
 -CABLE #10AWG (5.3MM²) 3-WIRE DRY AND WATER-RESISTANT CABLE COPPER STRANDED WIRES, 700MM.

THE BRANCH CIRCUIT SUPPLYING THIS SYSTEM MUST BE:
 -PROVIDED WITH ALL MAINS DISCONNECT ALL POLE AND PROTECTED BY A "CLASS A" DEDICATED GROUND FAULT CIRCUIT INTERRUPTER (GFCI) ALL POLE, INSTALLED, LOCATED AND MOUNTED IN ACCORDANCE WITH LOCAL AND NATIONAL ELECTRICAL CODES.
 -NOMINAL FAULT CURRENT MAX 30MA OUTSIDE OF NORTH AMERICA.
 -A GFCI MAY BE REFERRED TO AS AN EARTH LEAKAGE CIRCUIT BREAKER. THE ELCB SHOULD HAVE A MAXIMUM OPERATING TRIP CURRENT OF 30MILLIAMPS.

IMPORTANT NOTICE!!!
 IF ANY THICK WALL PLASTIC PIPES USED, SIZE IT UP TO AVOID SIGNIFICANT PIPE ID REDUCTION WHICH WOULD NOT PROVIDE ENOUGH WATER FLOW FOR THE SYSTEM. DO NOT USE ANY SPIGOT TYPE FITTINGS, WHICH INSTALLED INSIDE THE PIPE PORT. IT WILL REDUCE THE INTERNAL PIPE DIAMETER AND WATER FLOW CORRESPONDINGLY.





**TUB PLUMBING/ELECTRICAL DIAGRAM DESCRIPTION.
JUMBO LINE INTELLI-TUB®.**

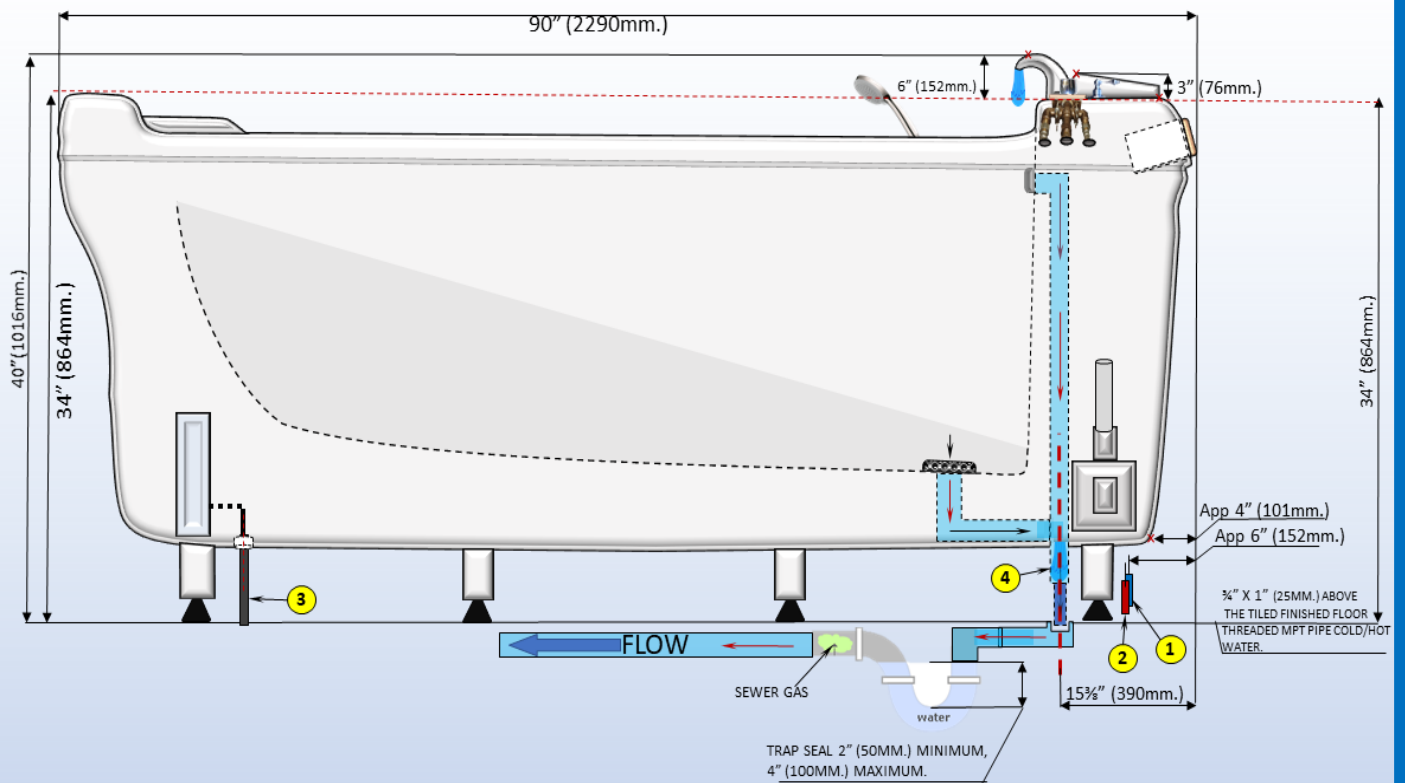
#	FEATURE/PART DESCRIPTION	QTY	NOTES
1	3/4" X 1" MPT (25MM.) ABOVE THE FINISHED FLOOR COLD WATER SUPPLY PIPE	1	
2	3/4" X 1" MPT (25MM.) ABOVE THE FINISHED FLOOR HOT WATER SUPPLY PIPE	1	
3	3 WIRE ELECTRICAL SUPPLY CABLE 10 GAUGE X 3' (APP.900MM.)	1	TWO IF EQUIPPED WITH ADDITIONAL BOOSTER PUMP FOR UWM KIT (OPTIONAL)SEE INSTRUCTIONS FOR MORE DETAILS.
4	1/2" TUB MAIN DRAIN TO FLOOR DRAIN TELESCOPIC CONNECTION.	1	PROFESSIONAL AIR GAP INSTALLATION RECOMMENDED
5	INSIDE THE TUB DRAIN FIXTURE.	1	CAN BE FULLY AUTOMATIC INTELLI DRAIN, SEMI AUTOMATIC OR MANUAL. DEPENDS ON THE TUB MODEL.
6	INSIDE THE TUB OVERFLOW FIXTURE.	1	
7-8	3/4" X 36" (914MM.) HOT/COLD WATER CONNECTION BRAIDED OR S.S. FLEX WITH BACKFLOW PROTECTION DEVICE PROVIDED WITH THE TUB. HOSES HAVE A PIVOT NUT FOR QUICK HOOK UP.	2	
9	MAIN FILL/RECIRCULATION WATERFALL	1	TYPE AND SIZE DEPENDS ON THE TUB MODEL (SEE TUB SPECS)
10	AUTOMATIC TEMP CONTROL	1(IF APPLIES)	TYPE AND SIZE DEPENDS ON THE TUB MODEL (SEE TUB SPECS)
11	CONTROL VALVES		QTY DEPENDS ON THE TUB MODEL (SEE SPECS)
12	TOPSIDE CONTROL	1	TYPE AND MODEL DEPENDS ON THE TUB MODEL
13	N/A		
14	MARINE GRADE SPLASH PROTECTED ENTERTAINMENT CENTER	1(IF APPLIES)	TYPE AND MODEL DEPENDS ON THE TUB MODEL
15	MAIN ELECTRONIC CONTROL BOX	1	TYPE AND MODEL DEPENDS ON THE TUB MODEL
16	ADJUSTABLE FEET WITH ANTI VIBRATIONAL SYSTEM	8	

TUB DIAGRAM DESCRIPTION. JUMBO LINE INTELLI-TUB®.

#	FEATURE/PART DESCRIPTION	QTY	NOTES
1	¾" X 1" MPT (25MM.) ABOVE THE FINISHED FLOOR COLD WATER SUPPLY PIPE	1	
2	¾" X 1" MPT (25MM.) ABOVE THE FINISHED FLOOR HOT WATER SUPPLY PIPE	1	
3	3 WIRE ELECTRICAL SUPPLY CABLE 10 GAUGE X 3'(APP.900MM.)	1	TWO IF EQUIPPED WITH ADDITIONAL BOOSTER PUMP FOR UWM KIT (OPTIONAL)SEE INSTRUCTIONS FOR MORE DETAILS.

САНТЕХНИЧЕСКИЕ И ЭЛЕКТРИЧЕСКИЕ ДИАГРАММЫ

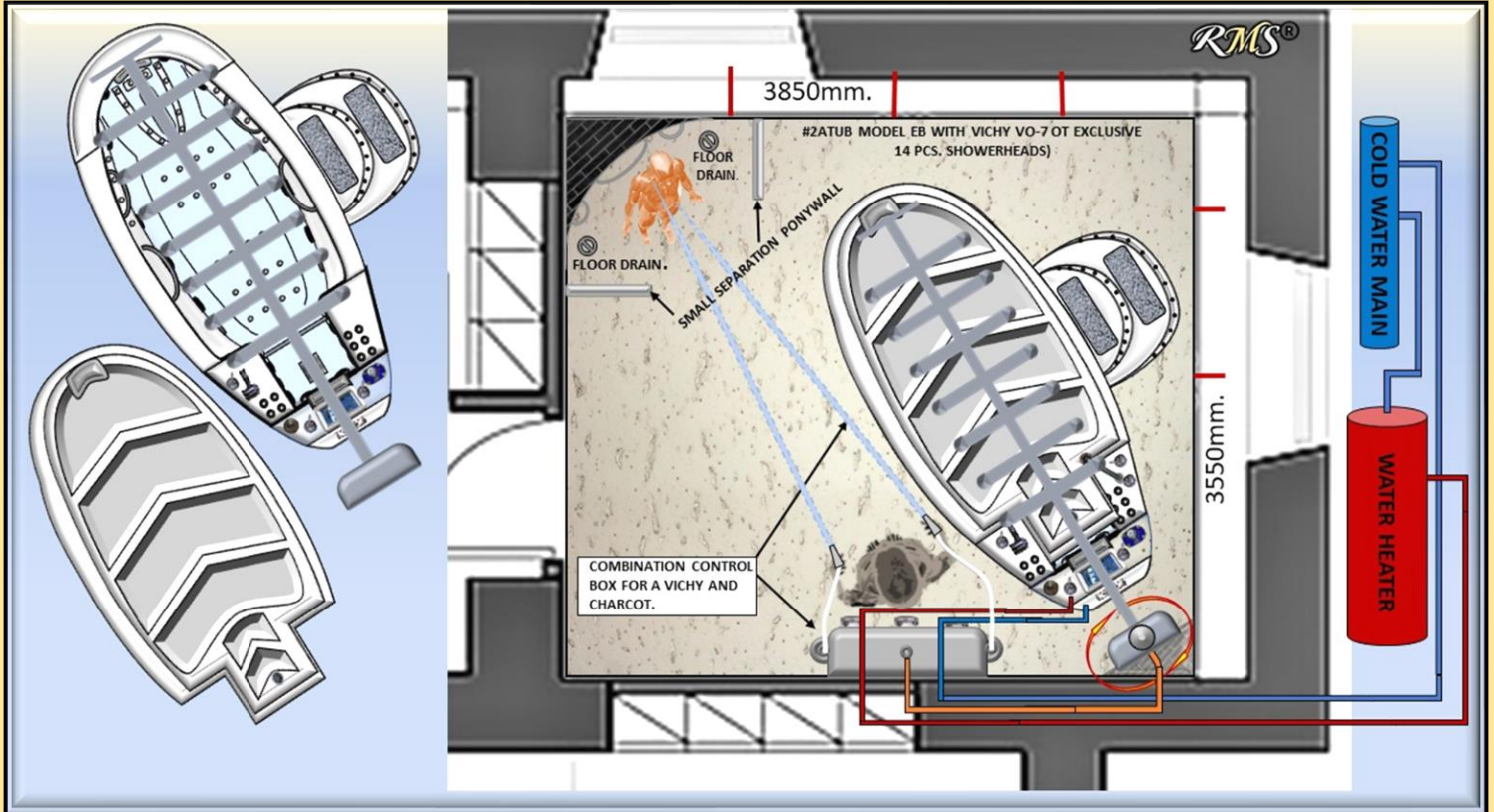
PLUMBING/ELECTRICAL DIAGRAM FOR RMS® PROFESSIONAL HYDROTHERAPY TUBS. JUMBO JUMBO LINE (ALL MODELS), UWM TUB TR-320MB-JL, L-105 JUMBO DE-LUXE.



10.6

ПРОФЕССИОНАЛЬНЫЕ СПА ПАКЕТЫ ДЛЯ КОМПЛЕКСНОГО ОБСЛУЖИВАНИЯ В КОММЕРЧЕСКИХ И ЧАСТНЫХ СПА ЦЕНТРАХ, РЕЗИДЕНЦИЯХ И ПР.

ВАННЫ JUMBO LINE INTELLI-TUB® С ДОПОЛНИТЕЛЬНОЙ СИСТЕМОЙ HYDROTOP® И ДУШЕМ VICHY VO-7 SW-OT EXCLUSIVE, ЭКСКЛЮЗИВНОЙ НАСТЕННОЙ СИСТЕМОЙ ДУШ ШАРКО CR-200А, ИНТЕГРИРОВАННОЙ В ПУЛЬТ УПРАВЛЕНИЯ ВИШИ.



JUMBO LINE SERIES. INTELLI-TUB®
С ДВУХСЕГМЕНТНОЙ СИСТЕМОЙ МАССАЖНЫЙ СТОЛ
HYDROTOP®. УСТАНОВЛИВАЕТСЯ ЗА СЕКУНДЫ. ЛУЧШЕЕ РЕШЕНИЕ ДЛЯ ПИЛИНГОВ,
ОБЁРТЫВАНИЙ, ЭКСФОЛИАЦИЙ И ДЛЯ ИСПОЛЬЗОВАНИЯ ВАННЫ С ДУШЕМ ВИШИ.

TWO SEGMENT HYDROTOP® ACRYLIC SPA SYSTEM.
 CONSISTS OF TWO LIGHTWEIGHT EASY TO INSTALL SEGMENTS WITH INTEGRATED DRAIN, ANATOMICALLY SHAPED PAD (MATTRESS), ANATOMICALLY SHAPED HEAD SUPPORT (PILLOW.)

WIDTH 44" (1117mm.)
 LENGTH 84" (2134mm.)
 SEGMENT#1 SHOWN IN RED LINE
 SEGMENT#2 SHOWN IN GREEN LINE

FOR PROFESSIONAL HYDROTHERAPY TUBS JUMBO LINE (ALL MODELS), TR-320MB-JL, L-105 JUMBO DE-LUXE. INSTALLS IN SECONDS.

27" (690mm.)
 40" (1016mm.)
 40" (1016mm.)
 16" (406mm.)
DOUBLE STEP:
 W 40" X DEPTH 27" X H 16"
 43" 1090mm.

RMS® TUB WITH TWO SEGMENT HYDROTOP® INSTALLED. TUB SHOWN WITH TWO STEPS FOR X-TRA CONVENIENCE.

TWO SEGMENT HYDROTOP® FOR MODELS:
 1. JUMBO LINE,
 2. TR-320MB-JL
 3. L-105 JUMBO DE-LUXE

JUMBO LINE C-280 MA TUB WITH HYDROTOP®. SHOWN WITH TWO DOUBLE STEPS FOR X-TRA CONVENIENCE. HYDROTOP® AND STEPS FIT ALL JUMBO LINE MODELS, TR-320MB-JL, L-105 JUMBO DE-LUXE.

RMS® JUMBO LINE C-280 MA-08 SEA BREEZE TUB WITHOUT HYDROTOP®.

TWO SEGMENT HYDROTOP® FOR MODELS:
 1. JUMBO LINE, TR-320MB-JL
 2. L-105 JUMBO DE-LUXE

TWO SEGMENT HYDROTOP® FOR MODELS:
 1. JUMBO LINE, TR-320MB-JL
 2. L-105 JUMBO DE-LUXE

Dimensions: 97 3/4" (2473mm.), 27" (686mm.), 102" (2591mm.), 84" (2134mm.)

JUMBO LINE INTELLI-TUB®

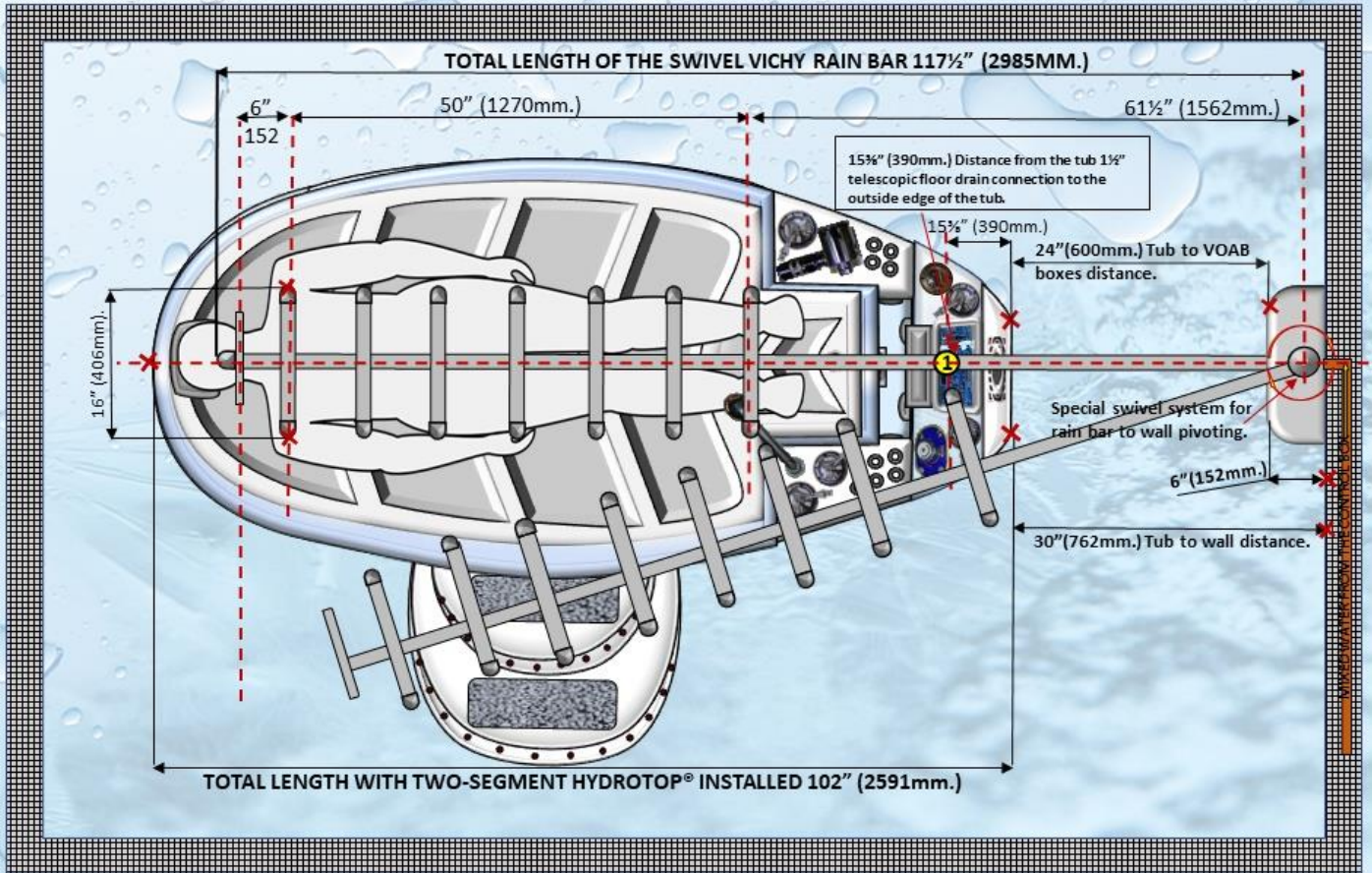
SPECIAL NOTE.
UPON PERSONAL CHOICE OWNER CAN INSTALL VICHY RAIN BAR HIGHER OR LOWER.

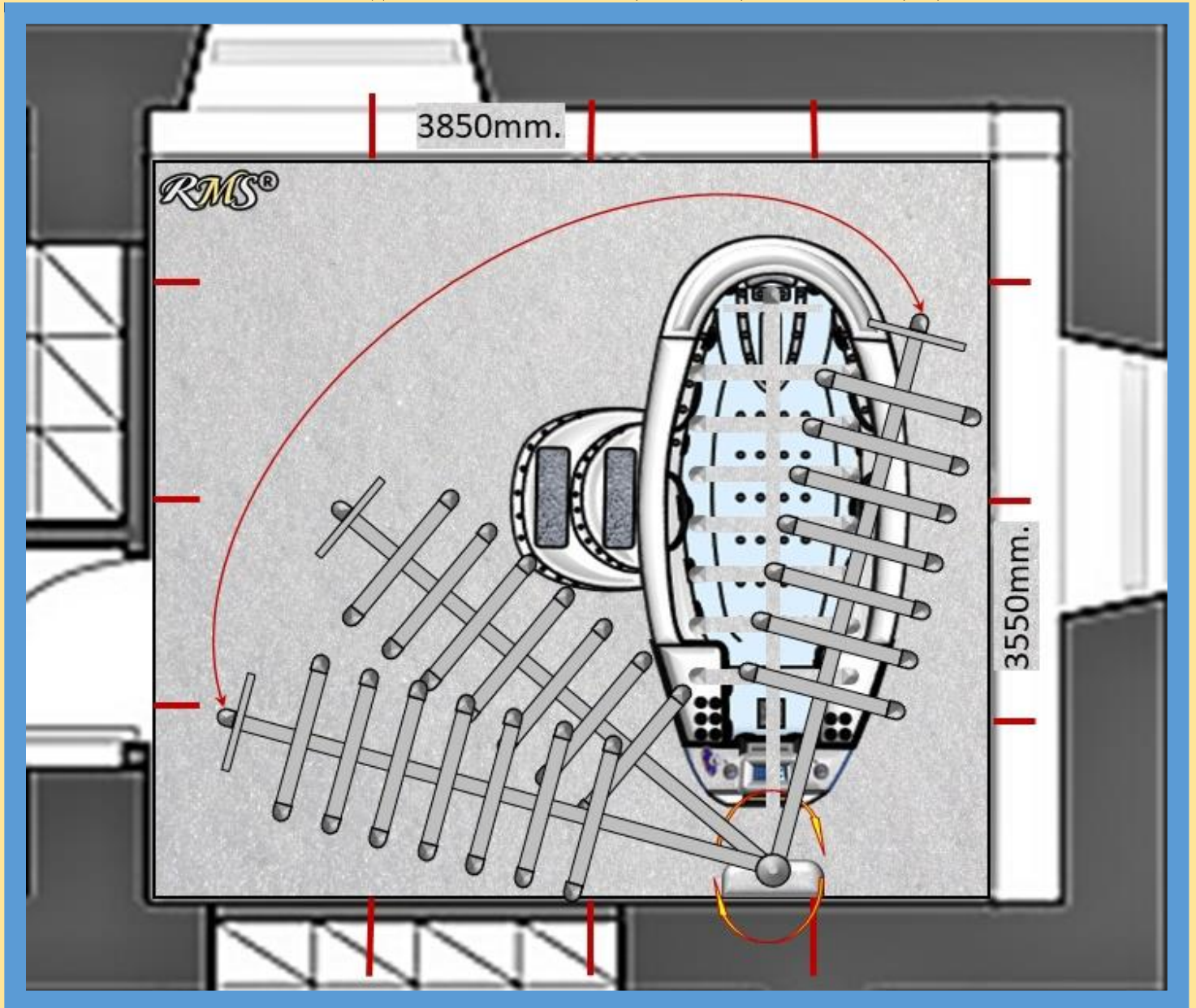
RMS® PROFESSIONAL HYDROTHERAPY SPA PACKAGE.
JUMBO LINE INTELLI-TUB®(S), VICHY VO-7 OT SW EXCLUSIVE CHROME, HYDROTOP® SPA SYSTEM.

Dimensions: WIDTH 44" (1117mm.), LENGTH 84" (2134mm.), APP 101" (2565mm.), 34" (864mm.), 85" (2159mm.) From the finished floor to the top of the rain bar, APP 16" (2311mm.), 117 1/2" (2985mm.), 2 1/2" (63mm.), APP 10" (254mm.), 45" (1143mm.), 90" (2290mm.), APP 47" (1194mm.), APP 54" (1372mm.), 51" (1295mm.), APP 44" (1118mm.), 40" (1016mm.), APP 44" (1118mm.), App. 7" (178mm.), 25 1/2" (648mm.), 12 1/2" (318mm.), 37" (940mm.)

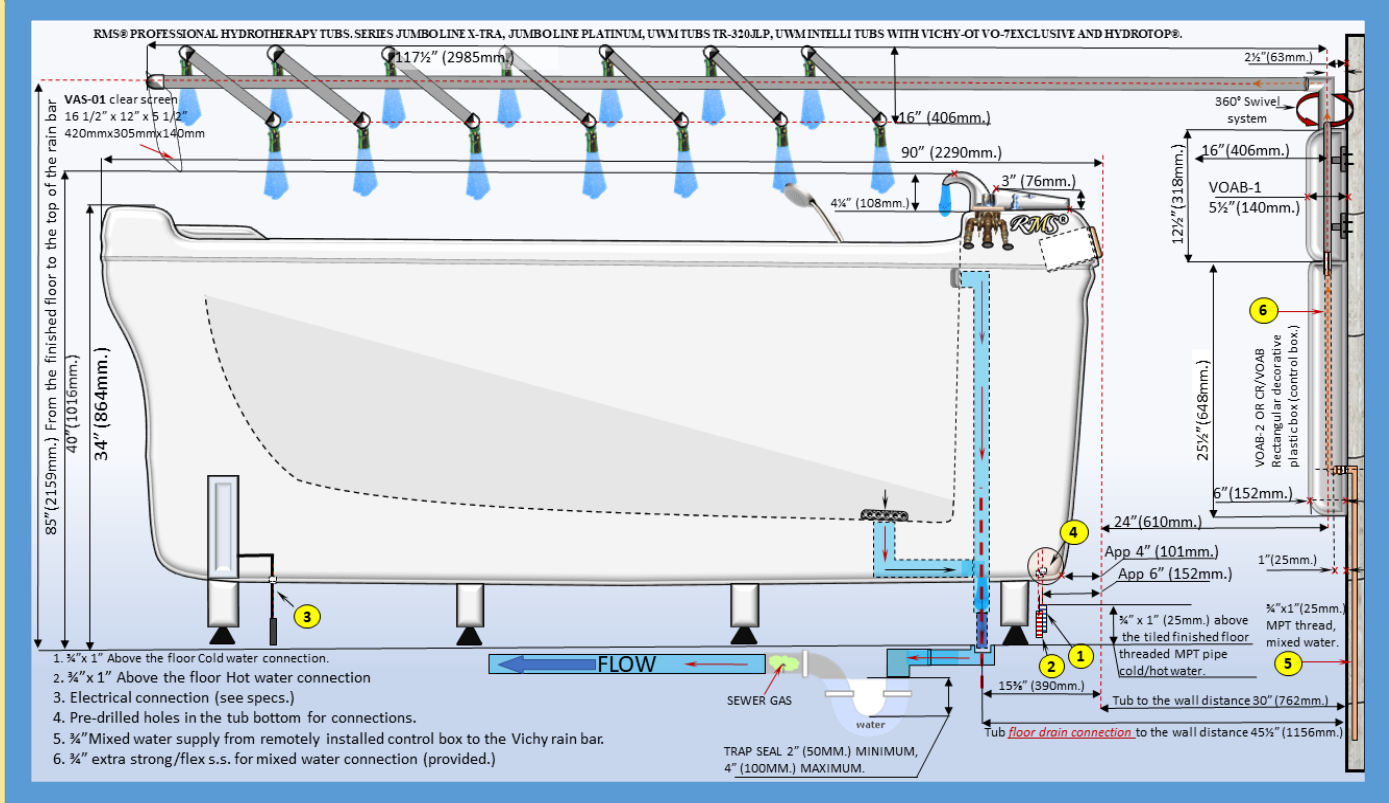
Labels: SEGMENT#1 SHOWN IN RED LINE, SEGMENT#2 SHOWN IN GREEN LINE

PROFESSIONAL HYDROTHERAPY INTELLI-TUB® JUMBO LINE.
HYDROTOP® ACRYLIC SPA SYSTEM. CONSISTS OF TWO LIGHT WEIGHT, EASY TO INSTALL SEGMENTS WITH
INTEGRATED DRAIN, ANATOMICALLY SHAPED PAD (MATTRESS), ANATOMICALLY SHAPED HEAD SUPPORT
(PILLOW.)
VICHY V-07 SW EXCLUSIVE-OT CHROME.



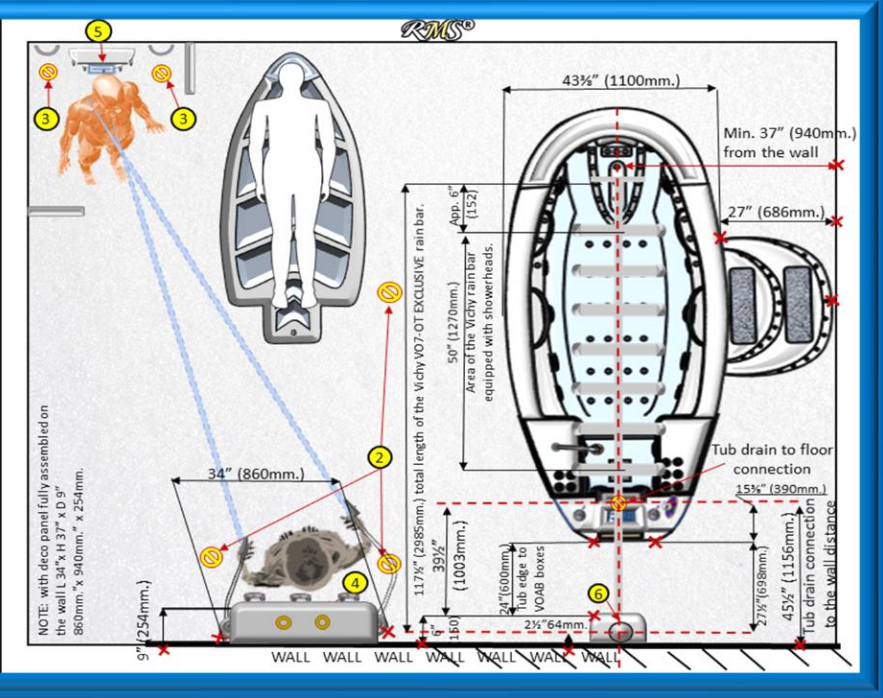


JUMBO LINE SERIES. INTELLI-TUB®
WITH OPTIONAL HYDROTOP® SYSTEM AND VICHY SHOWER VO-7 SW-OT EXCLUSIVE.



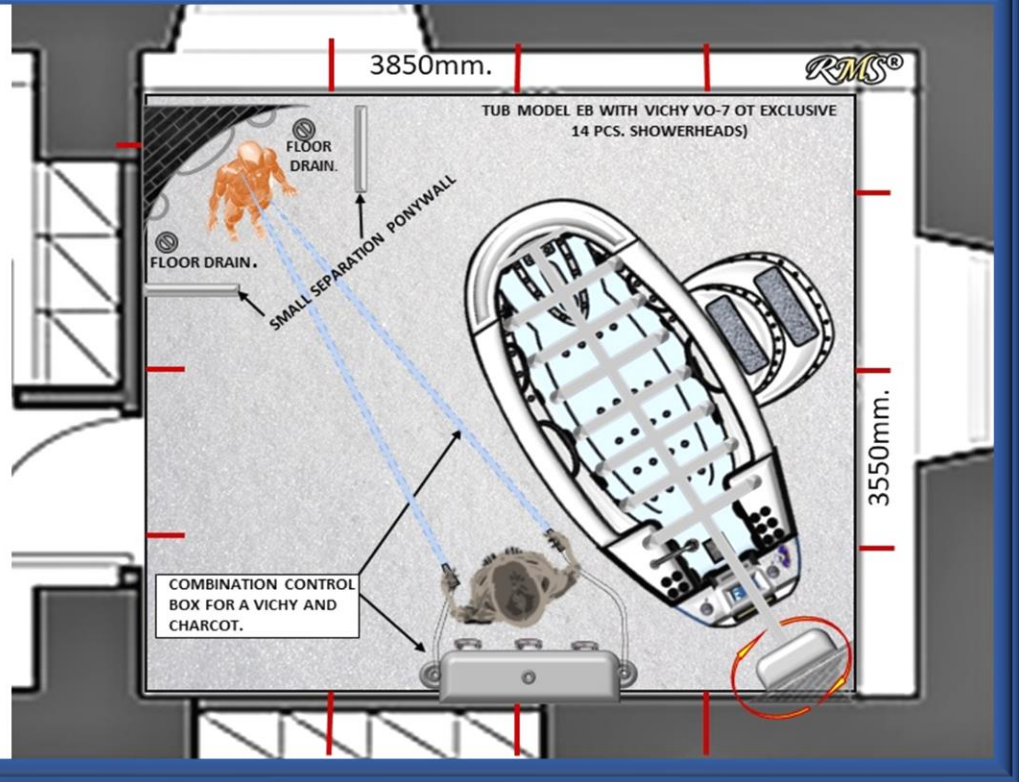
#1
PROFESSIONAL HYDROTHERAPY SPA PACKAGE FOR COMMERCIAL AND RESIDENTIAL SPA CENTERS.
JUMBO LINE INTELLI-TUB® WITH OPTIONAL HYDROTOP® SYSTEM, VICHY SHOWER VO-7 SW-OT EXCLUSIVE,
CHARCOT SHOWER SYSTEM, INTEGRATED INTO UNIVERSAL WALL-MOUNT CONTROL BOX CR-200A.

- EXAMPLE OF A PROFESSIONAL SPA ROOM DESIGN.**
1. MIN. 2" (50MM.) TUB MAIN FLOOR DRAIN FOR AIR GAP MEANS PROFESSIONAL CONNECTION.
 2. MIN. 2" (50MM.) TUB/SHOWER SIDE FLOOR DRAIN. CONNECTS TO THE TUB MAIN FLOOR DRAIN BY MEANS OF CROSS, TEE OR ELBOW. COLLECTS AND DRAINS SPILLED OR SPLASHED WATER. CONVENIENT FOR QUICK FLOOR CLEANING AROUND THE TUB BETWEEN TREATMENTS.
 3. 2" (50MM.)-2PCS. FLOOR DRAINS FOR CHARCOT SHOWER AND CASCADE SHOWER TREATMENT AREA. DRAINS CONNECT TO THE TUB MAIN FLOOR DRAIN BY MEANS OF TEE OR ELBOW. COLLECT AND DRAINS SPILLED OR SPLASHED WATER. CONVENIENT FOR QUICK FLOOR CLEANING AROUND THE TUB BETWEEN TREATMENTS.
 4. CR-200A CHARCOT MAIN CONTROL BOX WITH AUTOMATIC TEMP CONTROL FOR VICHY VO-7 OT EXCLUSIVE AND CASCADE SHOWERS. EQUIPPED WITH INTEGRATED CHARCOT SHOWER SYSTEM.
 5. CASCADE SHOWER. MIXED WATER SUPPLIED FROM THE MAIN CONTROL BOX. (DIFFERENT MODELS AVAILABLE.)
 6. VOAB1, VOAB-2 STACKED WALL-MOUNT DECO BOXES.



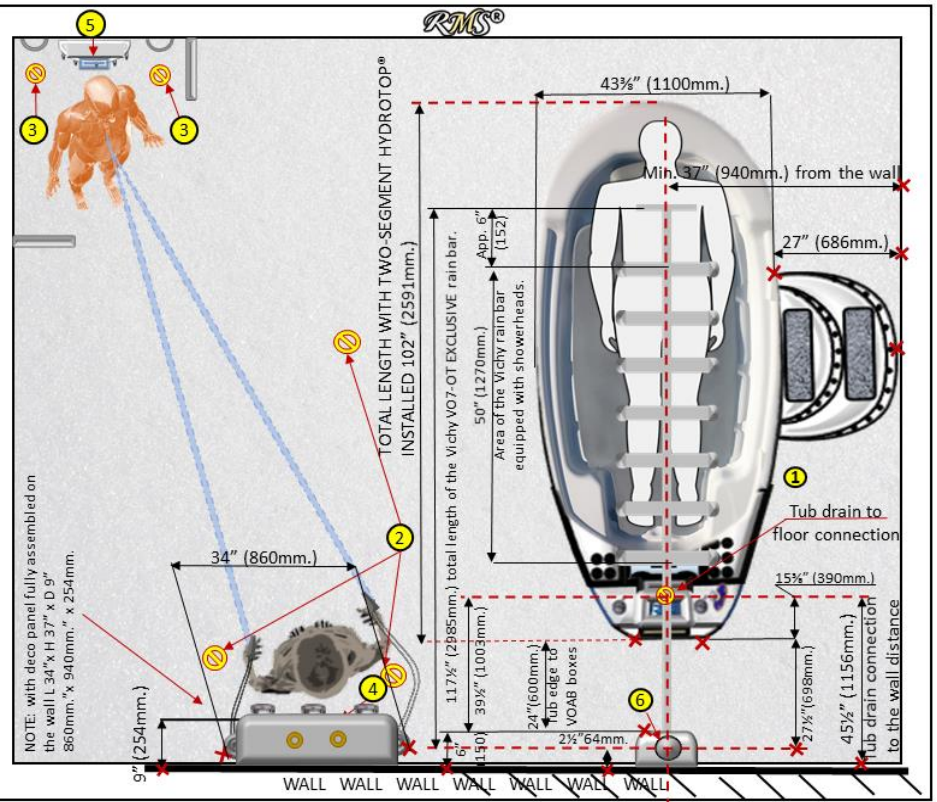
#1

**PROFESSIONAL HYDROTHERAPY SPA PACKAGE FOR COMMERCIAL AND RESIDENTIAL SPA CENTERS.
 JUMBO LINE SERIES. INTELLI-TUB® WITH OPTIONAL HYDROTOP® SYSTEM, VICHY SHOWER
 VO-7 SW-OT EXCLUSIVE, CHARCOT SHOWER SYSTEM, INTEGRATED INTO UNIVERSAL WALL-MOUNT
 CONTROL BOX CR-200A.**




EXAMPLE OF A PROFESSIONAL SPA ROOM DESIGN.

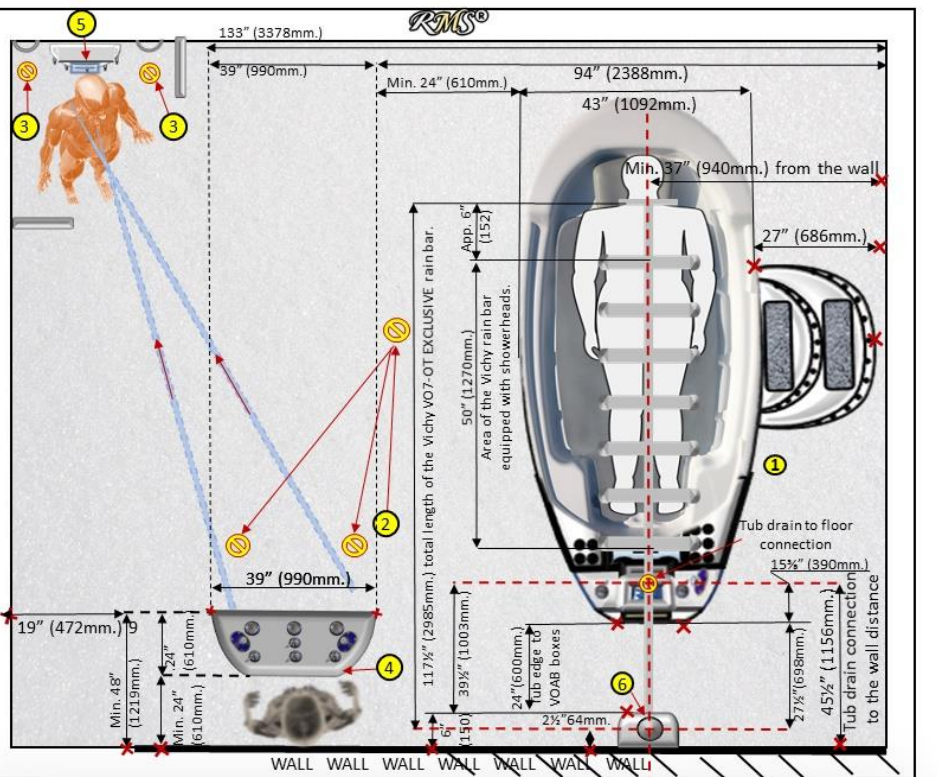
1. MIN. 2" (50MM.) TUB MAIN FLOOR DRAIN FOR AIR GAP MEANS PROFESSIONAL CONNECTION.
2. MIN. 2" (50MM.) TUB/SHOWER SIDE FLOOR DRAIN. CONNECTS TO THE TUB MAIN FLOOR DRAIN BY MEANS OF CROSS, TEE OR ELBOW. COLLECTS AND DRAINS SPILLED OR SPLASHED WATER. CONVENIENT FOR QUICK FLOOR CLEANING AROUND THE TUB BETWEEN TREATMENTS.
3. 2" (50MM.)-2PCS. FLOOR DRAINS FOR CHARCOT SHOWER AND CASCADE SHOWER TREATMENT AREA. DRAINS CONNECT TO THE TUB MAIN FLOOR DRAIN BY MEANS OF TEE OR ELBOW. COLLECTS AND DRAINS SPILLED OR SPLASHED WATER. CONVENIENT FOR QUICK FLOOR CLEANING AROUND THE TUB BETWEEN TREATMENTS.
4. CR-200A CHARCOT MAIN CONTROL BOX WITH AUTOMATIC TEMPCONTROL FOR VICHY VO-7 OT EXCLUSIVE AND CASCADE SHOWERS. EQUIPPED WITH INTEGRATED CHARCOT SHOWER SYSTEM.
5. CASCADE SHOWER. MIXED WATER SUPPLIED FROM THE MAIN CONTROL BOX. (DIFFERENT MODELS AVAILABLE.)
6. VOAB1, VOAB-2 STACKED WALL- MOUNT DECO BOXES.



EXAMPLE OF A PROFESSIONAL SPA ROOM DESIGN.

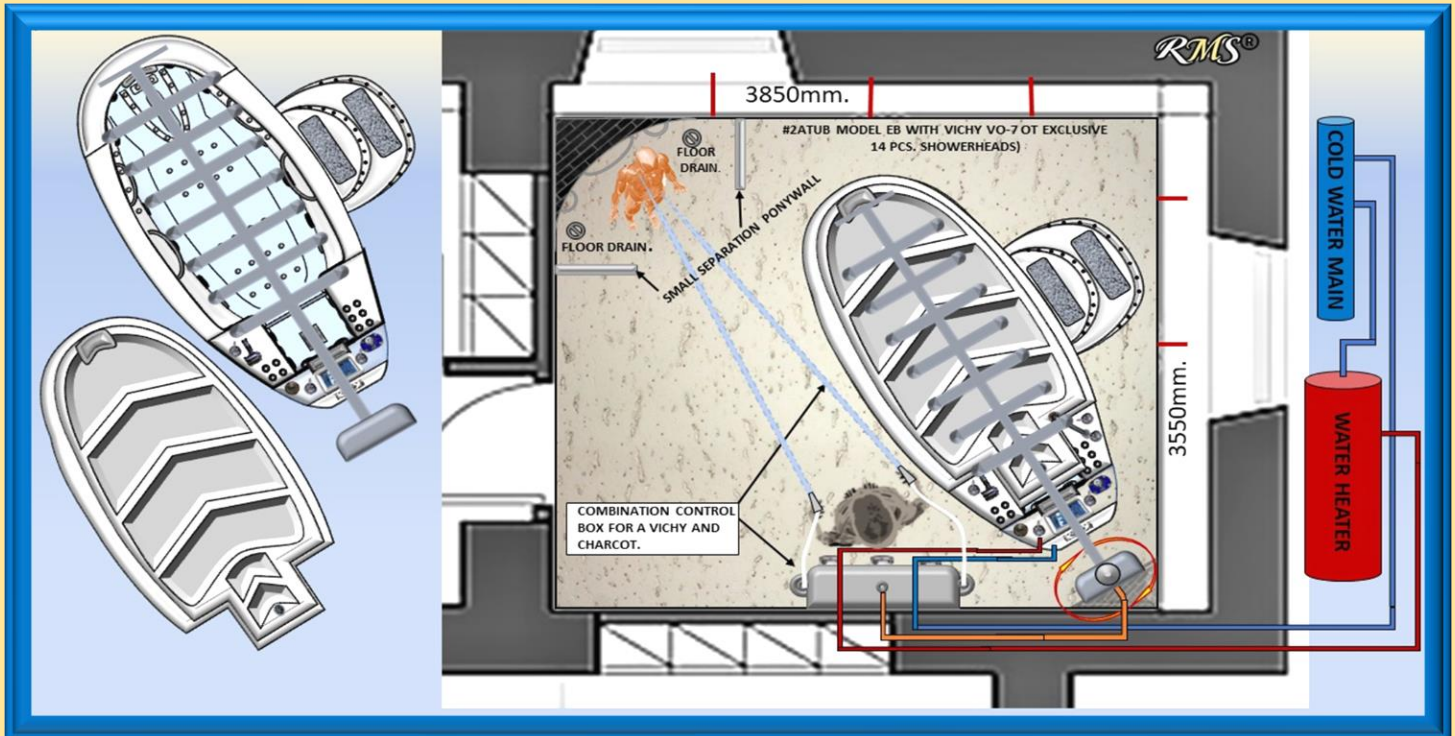


DIFFERENT MODELS AVAILABLE



#1

**PROFESSIONAL HYDROTHERAPY SPA PACKAGE FOR COMMERCIAL AND RESIDENTIAL SPA CENTERS.
JUMBO LINE SERIES. INTELLI-TUB® WITH OPTIONAL HYDROTOP® SYSTEM, VICHY SHOWER
VO-7 SW-OT EXCLUSIVE, CHARCOT SHOWER SYSTEM, INTEGRATED INTO UNIVERSAL WALL-MOUNT
CONTROL BOX CR-200A.**



PROFESSIONAL HYDROTHERAPY SPA PACKAGE FOR COMMERCIAL AND RESIDENTIAL SPA CENTERS.

1. MIN. 2" (50MM.) TUB MAIN FLOOR DRAIN FOR AIR GAP MEANS PROFESSIONAL CONNECTION.

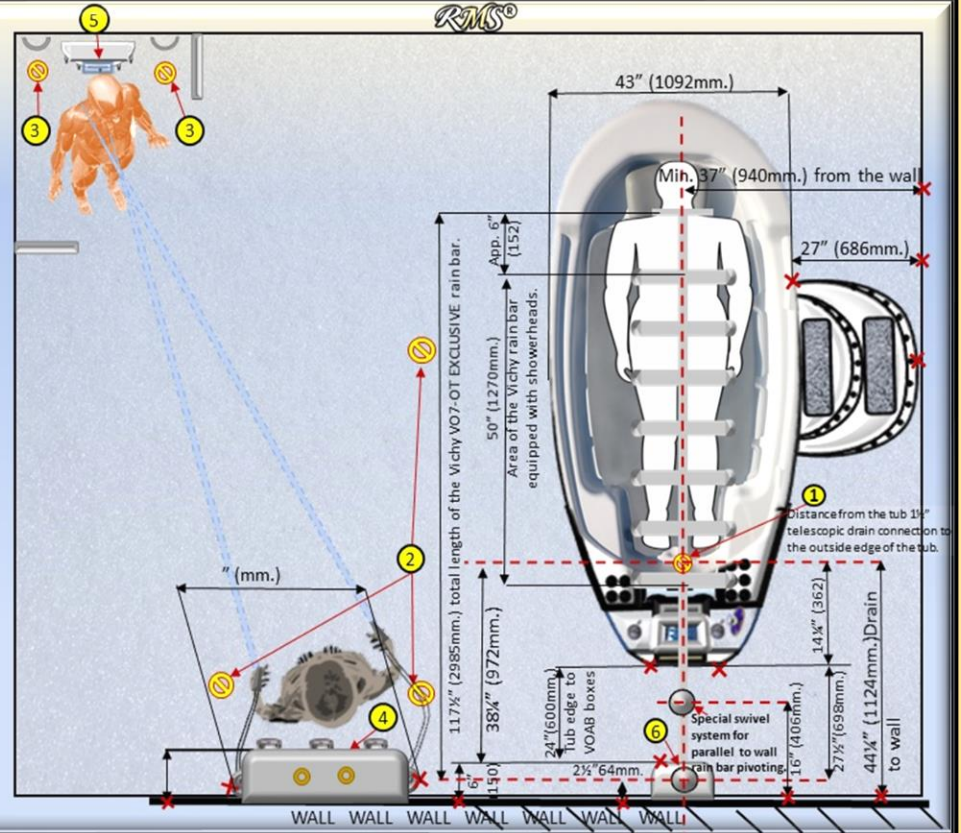
2. MIN. 2" (50MM.) TUB/SHOWER SIDE FLOOR DRAIN. CONNECTS TO THE TUB MAIN FLOOR DRAIN BY MEANS OF CROSS, TEE OR ELBOW. COLLECTS AND DRAINS SPILLED OR SPLASHED WATER. CONVENIENT FOR QUICK FLOOR CLEANING AROUND THE TUB BETWEEN TREATMENTS

3. 2" (50MM.)-2PCS. FLOOR DRAINS FOR CHARCOT SHOWER AND CASCADE SHOWER TREATMENT AREA. DRAINS CONNECT TO THE TUB MAIN FLOOR DRAIN BY MEANS OF TEE OR ELBOW. COLLECT AND DRAINS SPILLED OR SPLASHED WATER. CONVENIENT FOR QUICK FLOOR CLEANING AROUND THE TUB BETWEEN TREATMENTS.

4. CR-200A CHARCOT MAIN CONTROL BOX WITH AUTOMATIC TEMPCONTROL FOR VICHY VO-7 OT EXCLUSIVE AND CASCADE SHOWERS. EQUIPPED WITH INTEGRATED CHARCOT SHOWER SYSTEM.

5. CASCADE SHOWER. MIXED WATER SUPPLIED FROM THE MAIN CONTROL BOX. (DIFFERENT MODELS AVAILABLE)

6. VOAB1, VOAB-2 STACKED WALL- MOUNT DECO BOXES.



РАЗДЕЛ 4. ПОДРОБНЫЕ СПЕЦИФИКАЦИИ. ПРАЙС-ЛИСТ. СЕРИЯ «ДЖАМБО ЛАЙН.»

СУПЕР ПРЕМИАЛЬНЫЕ ВАННЫ INTELLI-TUB®.
КОМБИНИРОВАННЫЕ ВИДЫ ГИДРО-ТАЛАССО И БАЛЬНЕОЛОГИЧЕСКИХ ПРОЦЕДУР
С ПРЕСНОЙ, МОРСКОЙ И МИНЕРАЛЬНОЙ ВОДОЙ.

ЭКСКЛЮЗИВНЫЕ ВАННЫ/СИСТЕМЫ ДЛЯ ВСЕХ ВИДОВ АВТОМАТИЧЕСКОГО И РУЧНОГО ПОДВОДНОГО ГИДРОМАССАЖА. ЭКСКЛЮЗИВНЫЕ
КОРПУСА И ФУНКЦИОНАЛЬНЫЕ ВОЗМОЖНОСТИ.

ИНТЕЛЛЕКТУАЛЬНАЯ СИСТЕМА УПРАВЛЕНИЯ, УНИКАЛЬНЫЕ ФУНКЦИИ.

ВАННЫ ИЗГОТОВЛЕННЫ С ИСПОЛЬЗОВАНИЕМ ЭКСКЛЮЗИВНЫХ МАТЕРИАЛОВ, ДИЗАЙНА И ТЕХНОЛОГИЙ
ГИДРОТЕРАПЕВТИЧЕСКИЕ ВАННЫ ДЛЯ ВСЕХ ВИДОВ ГИДРО-ТАЛАССО И БАЛЬНЕОЛОГИЧЕСКИХ ПРОЦЕДУР С ПРЕСНОЙ, МОРСКОЙ И
МИНЕРАЛЬНОЙ ВОДОЙ.

ПРИМЕЧАНИЕ: ВСЕ УКАЗАННЫЕ В РАЗДЕЛЕ «СТАНДАРТНЫЕ ФУНКЦИИ» ВХОДЯТ В СТАНДАРТНУЮ ЦЕНУ.

1.1

C-280T MA-08 «CRYSTAL COVE LIMITED EDITION.»

МНОГОФУНКЦИОНАЛЬНАЯ ГИДРОМАССАЖНАЯ ВАННА
ЛИНИЯ "ДЖАМБО ЛАЙН" ЭКСКЛЮЗИВНАЯ ВАННА.

ПАКЕТ КОМПЛЕКТАЦИИ: **3ZLR.3/SAS**

3-И ТЕРАПЕВТИЧЕСКИЕ ЗОНЫ.

ВАННЫ СВЕРХБОЛЬШОГО РАЗМЕРА "ДЖАМБО"

229СМ X 109СМ X 116СМ

ПОЗВОЛЯЮТ ЧУВСТВОВАТЬ СЕБЯ КОМФОРТНО ДАЖЕ ЛЮДЯМ ОЧЕНЬ
ВЫСОКОГО РОСТА И КРУПНОЙ КОМПЛЕКЦИИ.

ФОРМА КОРПУСА: ОКЕАНИЧЕСКАЯ ЯХТА



СТАНДАРТНАЯ КОМПЛЕКТАЦИЯ. СПЕЦИФИКАЦИИ, ФУНКЦИИ.

#	ИНДЕКС	ОПИСАНИЕ	ПРИМ.
1	F/S/M	ВАННА ПРЕДНАЗНАЧЕНА ДЛЯ ИСПОЛЬЗОВАНИЯ С ПРЕСНОЙ ВОДОЙ, ТАЛАССОТЕРАПИИ, ГРЯЗЕЛЕЧЕНИЯ, ЭКСФОЛИАЦИЙ, ОБЕРТЫВАНИЙ И ПР. (С ИСПОЛЬЗОВАНИЕМ СИСТЕМЫ ХАЙДРОТОП; ДОП. КОМПЛЕК.).	
2	ACTS	ФАКТИЧЕСКИЕ РАЗМЕР ПРИБОРА В ПОДКЛЮЧЕННОМ ДЛЯ ЭКСПЛУАТАЦИИ ВИДЕ: 229СМ X 109СМ X 116СМ	
3	CRTS	РАЗМЕР ПРИБОРА В УПАКОВКЕ/ДЕРЕВЯННЫЙ КОРОБ: 244СМ. X 124СМ. X 127СМ.	
4	DSTL-M24	107СМ. X 74СМ. X 66СМ. ДИЗАЙНЕРСКАЯ СТУПЕНЬ СО ВСТРОЕННОЙ СИСТЕМОЙ ПОДСВЕТКИ (24 МИНИ ЛАМПЫ ПО 3 LED КАЖДАЯ, 72 LED ПОВЫШЕННОЙ ЯРКОСТИ) СИНХРОНИЗИРОВАННАЯ С СИСТЕМОЙ ХРОМОТЕРАПИИ ВАННЫ. СПЕЦИАЛЬНОЕ РЕЗИНОВОЕ МЯГКОЕ ПОКРЫТИЕ СТУПЕНЕЙ, СОЗДАЮЩЕЕ ПРИЯТНОЕ, КОМФОРТНОЕ ОЩУЩЕНИЕ ПРИ ПРИКОСНОВЕНИИ СТУПЕНИ.	
5	THZ3	3+1 ТЕРАПЕВТИЧЕСКИЕ ЗОНЫ	
6	THPR	4+1 ПРЕПРОГРАММИРОВАННЫХ ТЕРАПЕВТИЧЕСКИХ РЕЖИМА. НЕОГРАНИЧЕННЫЕ ВОЗМОЖНОСТИ СОЗДАНИЯ ИНДИВИДУАЛЬНЫХ ТЕРАПЕВТИЧЕСКИХ ПРОГРАММ.	
7	TOT	ВСЕ ВИДЫ ГИДРОМАССАЖА, В Т. Ч. ВИХРЕВОЙ МАССАЖ СТРУЯМИ ВОДЫ, ВИХРЕВОЙ МАССАЖ С РЕГУЛИРУЕМЫМ ДОБАВЛЕНИЕМ ВОЗДУХА, ВИХРЕВОЙ МАССАЖ С ДОБАВЛЕНИЕМ ОЗОНА И ДР. ВИДЫ И КОМБИНАЦИИ.	
8	ALF7	РЕГУЛИРУЕМЫЕ НОЖКИ СО СПЕЦИАЛЬНОЙ ВИБРОПОДАВЛЯЮЩЕЙ АНТИСКОЛЬЗЯЩЕЙ РЕЗИНОВОЙ БАЗОЙ-7ШТ.	
9	SDRW	БОКОВЫЕ ВОДОПАДЫ ДЛЯ МАССАЖА ГРУДИ И ЖИВОТА-2ШТ.	
10	R-AWTC	ЭКСКЛЮЗИВНАЯ ПРОФЕССИОНАЛЬНАЯ АВТОМАТИЧЕСКАЯ СИСТЕМА СМЕШИВАНИЯ И КОНТРОЛЯ ТЕМПЕРАТУРЫ ВОДЫ ПРИ НАПОЛНЕНИИ ВАННЫ В СООТВЕТСТВИИ С ЗАРАНЕЕ УСТАНОВЛЕННЫМИ ВЕЛИЧИНАМИ.	
11	HSPT	КОНТУРИРОВАННЫЙ СЪЕМНЫЙ ПОДГОЛОВНИК УСТАНОВЛЕН В УТОПЛЕННОЙ СПЕЦИАЛЬНО СФОРМОВАННОЙ НИШЕ, ОБРАЗУЯ ИДЕАЛЬНУЮ АНАТОМИЧЕСКУЮ ЛИНИЮ ТЕЛА В ПРОЦЕССЕ ПРОЦЕДУР.	
12	MGBCH	ПОРУЧНИ ВЫПОЛНЕННЫ ИЗ НЕРЖАВЕЮЩИХ МАТЕРИАЛОВ С ХРОМИРОВКОЙ ПОВЕРХНОСТИ.	
13	RHSH	УТОПЛЕННЫЙ РУЧНОЙ ДУШ С ЗАПОРНЫМ КРАНОМ/СМЕШАННАЯ ВОДА.	
14	P3HP220/50	ПОМПА/ВОДА: 3Л.С. 220В/50ГЦ., ИНТЕГРИРОВАННАЯ В ИНТЕЛЛЕКТУАЛЬНУЮ СИСТЕМУ ВАННЫ, СО МНОГИМИ СТЕПЕНЯМИ ЗАЩИТЫ ОТ ВКЛЮЧЕНИЯ «В СУХУЮ» И ПР.	
15	RVC-09R.1	СПЕЦИАЛЬНАЯ ЭКСКЛЮЗИВНАЯ ВЫСОКОТОЧНАЯ, ЛУЧШАЯ В МИРЕ СИСТЕМА КОНТРОЛЯ И УПРАВЛЕНИЯ ВОЗДУШНОЙ ПОМПОЙ/СИСТЕМОЙ ВОЗДУШНОГО МАССАЖА, ИНТЕГРИРОВАННАЯ В СИСТЕМУ ИНТЕЛЛЕКТУАЛЬНОГО КОНТРОЛЯ И УПРАВЛЕНИЯ ВАННЫ.	
16	BL-2/60/50	СВЕРХМОЩНАЯ ВОЗДУШНАЯ ПОМПА: 2Л.С. 220В/50ГЦ. ЭЛЕКТРОННОЕ УПРАВЛЕНИЯ, БЕССТУПЕНЧАТАЯ РЕГУЛИРОВКА ИНТЕНСИВНОСТИ, ПОДОГРЕВ ВОЗДУХА, ПОСТУПАЮЩЕГО В ВОДУ.	
17	AIR48BR03	СИСТЕМА ПОДВОДНОГО "ЖЕМЧУЖНОГО"/ВОЗДУШНОГО МАССАЖА С ПРЕДВАРИТЕЛЬНЫМ ПОДОГРЕВОМ ВОЗДУХА; ЭЛЕКТРОННЫЙ ПУЛЬТ УПРАВЛЕНИЯ, 16 УРОВНЕЙ ИНТЕНСИВН. СИСТЕМА ПОДАЧИ ВОЗДУХА ВЫПОЛНЕНА ИЗ ЭКСКЛЮЗИВНЫХ ЛАТУННЫХ КОМПОНЕНТОВ С ХРОМИРОВАННЫМ ПОКРЫТИЕМ НАРУЖНЫХ ЭЛЕМЕНТОВ.	

18	AIR48/240	ОБЩЕЕ КОЛИЧЕСТВО ЭКСКЛЮЗИВНЫХ ВОЗДУШНЫХ ДЖЕТОВ для ПОДАЧИ ПРЕДВАРИТЕЛЬНО ПОДОГРЕТОГО ВОЗДУХА/ЖЕМЧУЖНЫЙ МАССАЖ-48ШТ./240ШТ.КАНАЛОВ. В ТОМ ЧИСЛЕ:
19	WHLF	ПОЯСНИЦА, БЁДРА, НОГИ, СТУПНИ-29ШТ./145ШТ. ВОЗДУШНЫХ КАНАЛОВ;
20	BC	СПИНА И ЦЕРВИКАЛЬНАЯ ОБЛАСТЬ-9ШТ./45ШТ. ВОЗДУШНЫХ КАНАЛОВ;
21	AH	РУКИ И ЛАДОНИ-10ШТ./50ШТ. ВОЗДУШНЫХ КАНАЛОВ.
22	AR	СИСТЕМА АРОМАТЕРАПИИ С ИСПОЛЬЗОВАНИЕМ СПЕЦИАЛЬНЫХ НЕ ЗАГРЯЗНЯЮЩИХ ВОДУ КАРТРИДЖЕЙ/В КОМПЛЕКТЕ.
23	STR-ARM15	ИНТЕГРИРОВАННАЯ В ВАННУ СТЕРЕО АРКА/КОНСОЛЬ. ЭКСКЛЮЗИВНЫЙ ДИЗАЙН С ДЕКОРАТИВНЫМИ И ФУНКЦИОНАЛЬНЫМИ ЭЛЕМЕНТАМИ.
24	STR4SP	ВСТРОЕННАЯ КВАДРОСИСТЕМА ДЛЯ ВЛАЖНОЙ СРЕДЫ: CD-ПЛЕЕР, АМ/ФМ РАДИО, 4 ДИНАМИКА, ВСТРОЕННЫЙ ПУЛЬТ ДУ, ПОЗВОЛЯЮЩИЙ УПРАВЛЯТЬ СИСТЕМОЙ, ЛЕЖА В ВАННЕ.
25	M14FLT	ГЛАВНЫЙ ВОДОПАД. ВЫПОЛНЕН ИЗ ЛАТУННО-БРОНЗОВЫХ СПЛАВОВ С ХРОМИРОВАННЫМ ПОКРЫТИЕМ (ШИРИНА 36 СМ) ДЛЯ НАПОЛНЕНИЯ И РЕЦИРКУЛЯЦИИ-1ШТ.
26	SYLB4D	КОРПУС ВАННЫ "SUPER YACHT" ИЗГОТОВЛЕН ИЗ САМЫХ ВЫСОКОКАЧЕСТВЕННЫХ ЦЕЛЬНОПРЕССОВАННЫХ/ ФОРМОВАННЫХ КОМПОЗИТНЫХ МАТЕРИАЛОВ И ТРЁХСЛОЙНОГО АКРИЛА СО СПЕЦИАЛЬНЫМИ САНИТАРНЫМИ И ПРОТИВОУДАРНЫМИ СВОЙСТВАМИ, УСИЛЕННЫМ КОМПОЗИТНЫМИ И ДР. МАТЕРИАЛАМИ, МЕТАЛЛИЧЕСКОЙ РАМОЙ С ДОПОЛНИТЕЛЬНОЙ ИНСУЛЯЦИЕЙ И ПР.
27	FOG4	СПЕЦИАЛЬНАЯ , СИСТЕМА СОЗДАНИЯ ВЫСОКОДИСПЕРСНОГО РАСПЫЛЕНИЯ ТУМАН : 220В/60/50ГЦ , ИНТЕГРИРОВАННАЯ В ИНТЕЛЛЕКТУАЛЬНУЮ СИСТЕМУ ВАННЫ. СПЕЦИАЛЬНАЯ КОСМЕТИЧЕСКАЯ СИСТЕМА «ТУМАН» «TROPICAL MIST» для СОЗДАНИЯ ЭФФЕКТА «ТУМАН» НАД ПОВЕРХНОСТЬЮ ВОДЫ-РОМАНТИЧЕСКАЯ РЕЛАКСАЦИЯ. СИСТЕМА ДЕЛАЕТ ГИДРОМАССАЖНЫЕ ПРОЦЕДУРЫ В ВАННЕ ВДВОЙНЕ ПРИЯТНЫМИ. ОБЛАКО ТЁПЛОГО ПАРА ОКУТЫВАЕТ ЛИЦО И РАСКРЫВАЕТ ПОРЫ для ПОДГОТОВКИ к КОСМЕТИЧЕСКИМ ПРОЦЕДУРАМ. ТЁПЛЫЙ ВОЗДУХ СТИМУЛИРУЕТ КРОВООБРАЩЕНИЕ КОЖИ ЛИЦА и КЛЕТОЧНЫЙ ОБМЕН ВЕЩЕСТВ, СПОСОБСТВУЯ ВЫВОДУ ТОКСИНОВ ИЗ КОЖИ, ЕЁ ОЧИЩЕНИЮ и БЫСТРОМУ УСВОЕНИЮ КРЕМОВ. РЕЖИМ ПРОХЛАДНОГО МОРСКОГО БРИЗА ИДЕАЛЕН для ТЕХ, кто ЛЮБИТ СВЕЖЕСТЬ и ПРОХЛАДУ ДАЖЕ во ВРЕМЯ ПРИНЯТИЯ ТЕПЛОЙ ВАННЫ. СИСТЕМА РЕГУЛИРОВКИ ТЕМПЕРАТУРЫ ВЫСОКОДИСПЕРСНОГО РАСПЫЛЕНИЯ «ТУМАН» ПОЗВОЛЯЕТ ВЫБРАТЬ ОПТИМАЛЬНЫЙ РЕЖИМ в СООТВЕТСТВИИ с ИНДИВИДУАЛЬНЫМИ ТРЕБОВАНИЯМИ.
28	FRM14	ЭКСКЛЮЗИВНАЯ ДИЗАЙНЕРСКАЯ ВСТАВКА/СПОЙЛЕР для НИЖНЕЙ ЧАСТИ «ЮБКИ» ВАННЫ, ЗАКРЫВАЮЩАЯ ВСЕ КОММУНИКАЦИИ ПОДЧЁРКИВАЕТ ИЗЫСКАННЫЕ ФОРМЫ ВАННЫ, ЗНАЧИТЕЛЬНО УПРОЩАЕТ ЕЁ УСТАНОВКУ ПОДКЛЮЧЕНИЕ.
29	EC-3ZL-R.3MC	ЭКСКЛЮЗИВНЫЙ ИНТЕЛЛЕКТУАЛЬНЫЙ ГЛАВНЫЙ ПУЛЬТ УПРАВЛЕНИЯ ВАННЫ. СОЗДАН ЛУЧШИМИ ЭЛЕКТРОННЫМИ ДИЗАЙНЕРАМИ США для ПРЕВРАЩЕНИЯ СЛОЖНЫХ ИНТЕЛЛЕКТУАЛЬНЫХ ПРОЦЕССОВ УПРАВЛЕНИЯ ВАННОЙ в ПРОСТОЕ БЫСТРОЕ НАЖАТИЕ КНОПКИ ПОЛЬЗОВАТЕЛЕМ. ПОЛНОСТЬЮ АВТОМАТИЗИРОВАННЫЕ ФУНКЦИИ УПРАВЛЕНИЯ ВАННОЙ.
30	EC-3ZL-R.3TS	ПОЛНОСТЬЮ АВТОМАТИЗИРОВАННЫЕ ФУНКЦИИ УПРАВЛЕНИЯ ВАННЫ. ЭРГОНОМИЧНЫЙ, УДОБНЫЙ в ЭКСПЛУАТАЦИИ ЭКСКЛЮЗИВНЫЙ ИНТЕЛЛЕКТУАЛЬНЫЙ ЭЛЕКТРОННЫЙ ВЕРХНИЙ ПУЛЬТ УПРАВЛЕНИЯ ВАННОЙ. ОСНАЩЁН ДВУМЯ ДИСПЛЕЯМИ и ФУНКЦИОНАЛЬНЫМИ КНОПКАМИ. ОПЕРАТОР в ТЕЧЕНИЕ СЕКУНД ВЫБИРАЕТ и АКТИВИРУЕТ НУЖНЫЕ РЕЖИМЫ ТЕРАПИИ. КОРПУС ПУЛЬТА ИЗГОТОВЛЕН ИЗ ПОЛИРОВАННОГО АКРИЛА с ДИЗАЙНЕРСКИМИ ЭЛЕМЕНТАМИ, ЭКСКЛЮЗИВНОЙ КОНТУРНОЙ ПОДСВЕТКОЙ ПУЛЬТА по ПЕРИМЕТРУ с РЕГУЛИРОВКОЙ РЕЖИМОВ и ДР. ЭЛЕМЕНТАМИ, ОПТИМИЗИРУЮЩИМИ УДОБСТВО в ЭКСПЛУАТАЦИИ. ПУЛЬТ ТАКЖЕ ОСНАЩЁН ДАТЧИКАМИ КОНТРОЛЯ ТЕМПЕРАТУРЫ ВОДЫ по ШКАЛЕ ЦЕЛЬСИЙ/ФАРЕНГЕЙТ по ВЫБОРУ ПОЛЬЗОВАТЕЛЯ.
31	ATFL	ИНТЕЛЛЕКТУАЛЬНАЯ ПОЛНОСТЬЮ АВТОМАТИЧЕСКАЯ СИСТЕМА НАПОЛНЕНИЯ ВАННЫ С ОДНОВРЕМЕННЫМ ПОЛНЫМ САНИРОВАНИЕМ ВОДЫ и ВСЕХ СИСТЕМ.
32	SATDR	ИНТЕЛЛЕКТУАЛЬНАЯ АВТОМАТИЧЕСКАЯ СИСТЕМА СЛИВА ВАННЫ с ОДНОВРЕМЕННЫМ ПОЛНЫМ САНИРОВАНИЕМ ВОДЫ и ВСЕХ СИСТЕМ. .
35	OZ-SAN	ВЫСОКОЭФФЕКТИВНАЯ ИНТЕЛЛЕКТУАЛЬНАЯ СИСТЕМА САНИРОВАНИЯ ВОДЫ и ВСЕХ ВНУТРЕННИХ КОММУНИКАЦИЙ ВАННЫ. ОЗОНОГЕНЕРАТОР.
34	UWCHR6/24	СИСТЕМА ПОДВОДНОЙ ХРОМОТЕРАПИИ с РАЗЛИЧНЫМИ РЕЖИМАМИ РАБОТЫ и ПОЛНОЙ синхронизацией; 6 ПОДВОДНЫХ ЛАМП по 24 LED КАЖДАЯ;
35	MINILT37/3	КОНТУРНАЯ СИСТЕМА ХРОМОТЕРАПИИ с МИНИ ЛАМПАМИ ПОВЫШЕННОЙ ЯРКОСТИ (37ШТ.по 3 LED КАЖДАЯ).
36	TS-LED	ЭКСКЛЮЗИВНАЯ ПОДСВЕТКА по ПЕРИМЕТРУ ВЕРХНЕГО ЭЛЕКТРОННОГО ПУЛЬТА УПРАВЛЕНИЯ ВАННЫ 28ШТ. (3ШТ. СВЕОДИОДОВ КАЖДАЯ) ВСЕГО 84ШТ. СВЕОДИОДОВ.
37	TS-BT LED	СВЕОДИОДЫ ПОДСВЕТКИ КНОПОК ВЕРХНЕГО ЭЛЕКТРОННОГО ПУЛЬТА УПРАВЛЕНИЯ ВАННЫ 52ШТ.
38	TTL-LED	ОБЩЕЕ КОЛИЧЕСТВО СВЕОДИОДОВ, УСТАНОВЛЕННЫХ в ВАННЕ 386ШТ.
39		ОБЩЕЕ КОЛИЧЕСТВО ПОЛНОРАЗМЕРНЫХ ДЖЕТОВ :ВОДА/ВЕНТУРИ с РЕГУЛИРУЕМЫМ ДОБАВЛЕНИЕМ ВОЗДУХА-18ШТ. в ТОМ ЧИСЛЕ:
40	LJCH	ОСОБО МОЩНЫЕ ДЖЕТЫ РАЗМЕРА ЭКСТРА -8ШТ;
41	MJCH	ДЖЕТЫ СРЕДНЕГО РАЗМЕРА И МОЩНОСТИ -6ШТ;
42	SJCH	ДЖЕТЫ МАЛОГО РАЗМЕРА с ЛОКАЛЬНЫМ ИНТЕНСИВНЫМ ВОЗДЕЙСТВИЕМ-4ШТ;
43	OZJ	ДЖЕТ для ПОДАЧИ ОЗОна и МОЩНОГО НАПРАВЛЕННОГО ПОТОКА ВОДЫ-1ШТ;
44	VS-03	СИСТЕМА ВЕНТУРИ . НЕЗАВИСИМАЯ СИСТЕМА ПОЛИНЕЙНОЙ ПОДАЧИ ВОЗДУХА в РАЗЛИЧНЫЕ ГРУППЫ ДЖЕТОВ для СОЗДАНИЯ ЭФФЕКТА ВЕНТУРИ/МАССАЖ СТРУЯМИ ВОДЫ с КОНТРОЛИРУЕМЫМ, РЕГУЛИРУЕМЫМ НАСЫЩЕНИЕМ ВОДЫ ВОЗДУХОМ. СОЗДАЁТ РАЗЛИЧНЫЕ ТЕРАПЕВТИЧЕСКИЕ ЭФФЕКТЫ, ЗНАЧИТЕЛЬНО РАСШИРЯЯ ВОЗМОЖНОСТИ ГИДРОТЕРАПИИ.

СТАНДАРТНЫЙ ПАКЕТ ИНТЕЛЛЕКТУАЛЬНЫХ ФУНКЦИЙ.
УРОВЕНЬ 1/ LEVEL 1. RMS® INTELLI-PACK.
ЭТО СТАНДАРТНЫЙ ПАКЕТ, КОТОРЫЙ АВТОМАТИЧЕСКИ УСТАНОВЛИВАЕТСЯ НА ВСЕХ ВАННАХ RMS® С ЗАРЕГИСТРИРОВАННОЙ ТОРГОВОЙ МАРКОЙ INTELLI-TUB®, ОСНАЩЁННЫХ 6-Ю ИЛИ 3-МЯ ТЕРАПЕВТИЧЕСКИМИ ЗОНАМИ. ВКЛЮЧАЕТ В СЕБЯ ЭКСКЛЮЗИВНЫЕ ИНТЕЛЛЕКТУАЛЬНЫЕ ФУНКЦИОНАЛЬНЫЕ СИСТЕМЫ.

INTELL-FILL	ПОЛНОСТЬЮ АВТОМАТИЧЕСКАЯ ЭНЕРГОСБЕРЕГАЮЩАЯ ИНТЕЛЛЕКТУАЛЬНАЯ СИСТЕМА НАПОЛНЕНИЯ ВАННЫ С ОДНОВРЕМЕННОЙ ОБЯЗАТЕЛЬНОЙ ПРИНУДИТЕЛЬНОЙ НЕХИМИЧЕСКОЙ САНАЦИЕЙ НАЛИВАЕМОЙ ВОДЫ И ВСЕХ СИСТЕМ ВАННЫ.
INTELL-DRAIN	ПОЛНОСТЬЮ АВТОМАТИЧЕСКАЯ ЭНЕРГОСБЕРЕГАЮЩАЯ ИНТЕЛЛЕКТУАЛЬНАЯ СИСТЕМА СЛИВА ВАННЫ С ОДНОВРЕМЕННОЙ ОБЯЗАТЕЛЬНОЙ ПРИНУДИТЕЛЬНОЙ ПРОМЫВКОЙ И НЕХИМИЧЕСКОЙ САНАЦИЕЙ ВСЕХ СИСТЕМ ВАННЫ.
INTELL-POWER FAILURE FILL, DRAIN PROTECTION SYSTEM	INTELL-POWER FAILURE FILL/DRAIN PROTECTION SYSTEM: УНИКАЛЬНАЯ ИНТЕЛЛЕКТУАЛЬНАЯ СИСТЕМА ЗАЩИТЫ, СЛИВА, И АВТОМАТИЧЕСКОЙ САНАЦИИ ВСЕХ СИСТЕМ ВАННЫ В СЛУЧАЕ НЕСАНКЦИОНИРОВАННОГО ОТКЛЮЧЕНИЯ ИЛИ ПРЕРЫВАНИЯ ПОДАЧИ ЭНЕРГОСНАБЖЕНИЯ В МОМЕНТ ПРОЦЕДУРЫ ИЛИ В ЛЮБОЕ ВРЕМЯ СУТОК.

ДОПОЛНИТЕЛЬНАЯ КОМПЛЕКТАЦИЯ.

СМОТРИТЕ РАЗДЕЛ РАЗДЕЛ КАТАЛОГА № 5.

ДОПОЛНИТЕЛЬНАЯ КОМПЛЕКТАЦИЯ К ЭКСКЛЮЗИВНЫМ ЛИНИЯМ СПА ВЕЛНЕСС ВАНН:

1. «ДЖАМБО ЛАЙН ЭКСТРА»
2. «ДЖАМБО ЛАЙН ПЛАТИНУМ»
3. «ДЖАМБО ЛАЙН»

1.2

C-280T MA-08 "CRYSTAL COVE."МНОГОФУНКЦИОНАЛЬНАЯ ГИДРОМАССАЖНАЯ ВАННА
ЛИНИЯ "JUMBO LINE." ЭКСКЛЮЗИВНАЯ ВАННА.ПАКЕТ КОМПЛЕКТАЦИИ: **3ZLR.3/SAS**

3-И ТЕРАПЕВТИЧЕСКИЕ ЗОНЫ.

ВАННЫ СВЕРХБОЛЬШОГО РАЗМЕРА "ДЖАМБО"

229CM X 109CM X 97CM

ПОЗВОЛЯЮТ ЧУВСТВОВАТЬ СЕБЯ КОМФОРТНО ДАЖЕ ЛЮДЯМ ОЧЕНЬ
ВЫСОКОГО РОСТА И КРУПНОЙ КОМПЛЕКЦИИ.**ФОРМА КОРПУСА: ОКЕАНИЧЕСКАЯ ЯХТА****СТАНДАРТНАЯ КОМПЛЕКТАЦИЯ. СПЕЦИФИКАЦИИ, ФУНКЦИИ.**

#	ИНДЕКС	ОПИСАНИЕ	ПРИМ.
1	F/S/M	ВАННА ПРЕДНАЗНАЧЕНА ДЛЯ ИСПОЛЬЗОВАНИЯ С ПРЭСНОЙ ВОДОЙ, ТАЛАССОТЕРАПИИ, ГРЯЗЕЛЕЧЕНИЯ, ЭКСФОЛИАЦИЙ, ОБЕРТЫВАНИЙ И ПР.(С ИСПОЛЬЗОВАНИЕМ СИСТЕМЫ ХАЙДРОТОП; ДОП. КОМПЛЕК.).	
2	ACTS	ФАКТИЧЕСКИЕ РАЗМЕР ПРИБОРА В ПОДКЛЮЧЕННОМ ДЛЯ ЭКСПЛУАТАЦИИ ВИДЕ: 229CM X 109CM X 97CM	
3	CRTS	РАЗМЕР ПРИБОРА В УПАКОВКЕ/ДЕРЕВЯННЫЙ КОРОБ: 244CM. X 124CM. X 113CM.	
4	SSL-01L	100CM. X 51CM. X 25CM. ДИЗАЙНЕРСКАЯ СТУПЕНЬ СО ВСТРОЕННОЙ СИСТЕМОЙ ПОДСВЕТКИ (11 МИНИ ЛАМП ПО 3 LED КАЖДАЯ, 33 LED ПОВЫШЕННОЙ ЯРКОСТИ) СИНХРОНИЗИРОВАННАЯ С СИСТЕМОЙ ХРОМОТЕРАПИИ ВАННЫ. СПЕЦИАЛЬНОЕ РЕЗИНОВОЕ МЯГКОЕ ПОКРЫТИЕ СТУПЕНЕЙ, СОЗДАЮЩЕЕ ПРИЯТНОЕ, КОМФОРТНОЕ ОЩУЩЕНИЕ ПРИ ПРИКОСНОВЕНИИ СТУПНИ.	
5	THZ3	3+1 ТЕРАПЕВТИЧЕСКИЕ ЗОНЫ	
6	THPR	4+1 ПРЕПРОГРАММИРОВАННЫХ ТЕРАПЕВТИЧЕСКИХ РЕЖИМА. НЕОГРАНИЧЕННЫЕ ВОЗМОЖНОСТИ СОЗДАНИЯ ИНДИВИДУАЛЬНЫХ ТЕРАПЕВТИЧЕСКИХ ПРОГРАММ.	
7	TOT	ВСЕ ВИДЫ ГИДРОМАССАЖА, В Т. Ч. ВИХРЕВОЙ МАССАЖ СТРУЯМИ ВОДЫ, ВИХРЕВОЙ МАССАЖ С РЕГУЛИРУЕМЫМ ДОБАВЛЕНИЕМ ВОЗДУХА, ВИХРЕВОЙ МАССАЖ С ДОБАВЛЕНИЕМ ОЗОНА И ДР. ВИДЫ И КОМБИНАЦИИ.	
8	ALF7	РЕГУЛИРУЕМЫЕ НОЖКИ СО СПЕЦИАЛЬНОЙ ВИБРОПОДАВЛЯЮЩЕЙ БАЗОЙ АНТИСКОЛЬЗЯЩЕЙ РЕЗИНОВОЙ БАЗОЙ-7ШТ.	
9	SDRW	БОКОВЫЕ ВОДОПАДЫ ДЛЯ МАССАЖА ГРУДИ И ЖИВОТА-2ШТ.	
10	R-AWTC	ЭКСКЛЮЗИВНАЯ ПРОФЕССИОНАЛЬНАЯ АВТОМАТИЧЕСКАЯ СИСТЕМА СМЕШИВАНИЯ И КОНТРОЛЯ ТЕМПЕРАТУРЫ ВОДЫ ПРИ НАПОЛНЕНИИ ВАННЫ В СООТВЕТСТВИИ С ЗАРАНЕЕ УСТАНОВЛЕННЫМИ ВЕЛИЧИНАМИ.	
11	HSPT	КОНТУРИРОВАННЫЙ СЪЕМНЫЙ ПОДГОЛОВНИК УСТАНОВЛЕН В УТОПЛЕННОЙ СПЕЦИАЛЬНО СФОРМОВАННОЙ НИШЕ, ОБРАЗУЯ ИДЕАЛЬНУЮ АНАТОМИЧЕСКУЮ ЛИНИЮ ТЕЛА В ПРОЦЕССЕ ПРОЦЕДУР.	
12	MGBCH	ПОРУЧНИ ВЫПОЛНЕНЫ ИЗ НЕРЖАВЕЮЩИХ МАТЕРИАЛОВ С ХРОМИРОВКОЙ ПОВЕРХНОСТИ.	
13	RHSH	УТОПЛЕННЫЙ РУЧНОЙ ДУШ С ЗАПОРНЫМ КРАНОМ/СМЕШАННАЯ ВОДА.	
15	P3NP220/50	ПОМПА/ВОДА: 3Л.С. 220В/50ГЦ., ИНТЕГРИРОВАННАЯ В ИНТЕЛЛЕКТУАЛЬНУЮ СИСТЕМУ ВАННЫ, СО МНОГИМИ СТЕПЕНЯМИ ЗАЩИТЫ ОТ ВКЛЮЧЕНИЯ «В СУХУЮ» И ПР.	
14	RBC-09R.1	СПЕЦИАЛЬНАЯ ЭКСКЛЮЗИВНАЯ ВЫСОКОТОЧНАЯ, ЛУЧШАЯ В МИРЕ СИСТЕМА КОНТРОЛЯ И УПРАВЛЕНИЯ ВОЗДУШНОЙ ПОМПОЙ/СИСТЕМОЙ ВОЗДУШНОГО МАССАЖА, ИНТЕГРИРОВАННАЯ В СИСТЕМУ ИНТЕЛЛЕКТУАЛЬНОГО КОНТРОЛЯ И УПРАВЛЕНИЯ ВАННЫ.	
16	BL-1.5/60/50	ВОЗДУШНАЯ ПОМПА: 1.5Л.С. 220В/50ГЦ. ЭЛЕКТРОННОЕ УПРАВЛЕНИЯ, БЕССТУПЕНЧАТАЯ РЕГУЛИРОВКА ИНТЕНСИВНОСТИ, ПОДОГРЕВ ВОЗДУХА, ПОСТУПАЮЩЕГО В ВОДУ.	
17	AIR48BR03	СИСТЕМА ПОДВОДНОГО"ЖЕМЧУЖНОГО"/ВОЗДУШНОГО МАССАЖА С ПРЕДВАРИТЕЛЬНЫМ ПОДОГРЕВОМ ВОЗДУХА; ЭЛЕКТРОННЫЙ ПУЛЬТ УПРАВЛЕНИЯ, 16 УРОВНЕЙ ИНТЕНСИВН. СИСТЕМА ПОДАЧИ ВОЗДУХА ВЫПОЛНЕНА ИЗ ЭКСКЛЮЗИВНЫХ ЛАТУННЫХ КОМПОНЕНТОВ С ХРОМИРОВАННЫМ ПОКРЫТИЕМ НАРУЖНЫХ ЭЛЕМЕНТОВ.	
18	AIR48/240	ОБЩЕЕ КОЛИЧЕСТВО ЭКСКЛЮЗИВНЫХ ВОЗДУШНЫХ ДЖЕТОВ ДЛЯ ПОДАЧИ ПРЕДВАРИТЕЛЬНО ПОДОГРЕТОГО ВОЗДУХА/ЖЕМЧУЖНЫЙ МАССАЖ-48ШТ./240ШТ.КАНАЛОВ. В ТОМ ЧИСЛЕ:	
19	WHLF	ПОЯСНИЦА, БЁДРА, НОГИ, СТУПНИ-29ШТ./145ШТ.ВОЗДУШНЫХ КАНАЛОВ;	
20	BC	СПИНА И ЦЕРВИКАЛЬНАЯ ОБЛАСТЬ-9ШТ./45ШТ.ВОЗДУШНЫХ КАНАЛОВ;	
21	AH	РУКИ И ЛАДОНИ-10ШТ./50ШТ.ВОЗДУШНЫХ КАНАЛОВ.	
22	AR	СИСТЕМА АРОМАТЕРАПИИ С ИСПОЛЬЗОВАНИЕМ СПЕЦИАЛЬНЫХ НЕ ЗАГРЯЗНЯЮЩИХ ВОДУ КАРТРИДЖЕЙ/В КОМПЛЕКТЕ.	
23	STR2SP	ВСТРОЕННАЯ СТЕРЕО СИСТЕМА ДЛЯ ВЛАЖНОЙ СРЕДЫ: CD-ПЛЕЕР, АМ/ФМ РАДИО, 2 ДИНАМИКА, ВСТРОЕННЫЙ ПУЛЬТ ДУ, ПОЗВОЛЯЮЩИЙ УПРАВЛЯТЬ СИСТЕМОЙ, ЛЕЖА В ВАННЕ.	
24	M15WFL	ГЛАВНЫЙ ВОДОПАД. ВЫПОЛНЕН ИЗ ЛАТУННО-БРОНЗОВЫХ СПЛАВОВ С ХРОМИРОВАННЫМ ПОКРЫТИЕМ (ШИРИНА 40 CM) ДЛЯ НАПОЛНЕНИЯ И РЕЦИРКУЛЯЦИИ-1ШТ.	
25	SYLB4D	КОРПУС ВАННЫ "SUPER YACHT" ИЗГОТОВЛЕН ИЗ САМЫХ ВЫСОКОКАЧЕСТВЕННЫХ ЦЕЛЬНОПРЕССОВАННЫХ/ ФОРМОВАННЫХ КОМПОЗИТНЫХ МАТЕРИАЛОВ И ТРЁХСЛОЙНОГО АКРИЛА СО СПЕЦИАЛЬНЫМИ САНИТАРНЫМИ И ПРОТИВОУДАРНЫМИ СВОЙСТВАМИ, УСИЛЕННЫМ КОМПОЗИТНЫМИ И ДР. МАТЕРИАЛАМИ, МЕТАЛЛИЧЕСКОЙ РАМОЙ С ДОПОЛНИТЕЛЬНОЙ ИНСУЛЯЦИЕЙ И ПР.	

26	FOG4	СПЕЦИАЛЬНАЯ, СИСТЕМА СОЗДАНИЯ ВЫСОКОДИСПЕРСНОГО РАСПЫЛЕНИЯ ТУМАН: 220В/60/50ГЦ, ИНТЕГРИРОВАННАЯ В ИНТЕЛЛЕКТУАЛЬНУЮ СИСТЕМУ ВАННЫ. СПЕЦИАЛЬНАЯ КОСМЕТИЧЕСКАЯ СИСТЕМА «ТУМАН» «TROPICAL MIST» ДЛЯ СОЗДАНИЯ ЭФФЕКТА «ТУМАН» НАД ПОВЕРХНОСТЬЮ ВОДЫ-РОМАНТИЧЕСКАЯ РЕЛАКСАЦИЯ. СИСТЕМА ДЕЛАЕТ ГИДРОМАССАЖНЫЕ ПРОЦЕДУРЫ В ВАННЕ ВДВОЙНЕ ПРИЯТНЫМИ. ОБЛАКО ТЁПЛОГО ПАРА ОКУТЫВАЕТ ЛИЦО И РАСКРЫВАЕТ ПОРЫ ДЛЯ ПОДГОТОВКИ К КОСМЕТИЧЕСКИМ ПРОЦЕДУРАМ. ТЁПЛЫЙ ВОЗДУХ СТИМУЛИРУЕТ КРОВООБРАЩЕНИЕ КОЖИ ЛИЦА И КЛЕТОЧНЫЙ ОБМЕН ВЕЩЕСТВ, СПОСОБСТВУЯ ВЫВОДУ ТОКСИНОВ ИЗ КОЖИ, ЕЁ ОЧИЩЕНИЮ И БЫСТРОМУ УСВОЕНИЮ КРЕМОВ. РЕЖИМ ПРОХЛАДНОГО МОРСКОГО БРИЗА ИДЕАЛЕН ДЛЯ ТЕХ, КТО ЛЮБИТ СВЕЖЕСТЬ И ПРОХЛАДУ ДАЖЕ ВО ВРЕМЯ ПРИНЯТИЯ ТЕПЛОЙ ВАННЫ. СИСТЕМА РЕГУЛИРОВКИ ТЕМПЕРАТУРЫ ВЫСОКОДИСПЕРСНОГО РАСПЫЛЕНИЯ «ТУМАН» ПОЗВОЛЯЕТ ВЫБРАТЬ ОПТИМАЛЬНЫЙ РЕЖИМ В СООТВЕТСТВИИ С ИНДИВИДУАЛЬНЫМИ ТРЕБОВАНИЯМИ.
27	EC-3ZL-R.3MC	ЭКСКЛЮЗИВНЫЙ ИНТЕЛЛЕКТУАЛЬНЫЙ ГЛАВНЫЙ ПУЛЬТ УПРАВЛЕНИЯ ВАННЫ. СОЗДАН ЛУЧШИМИ ЭЛЕКТРОННЫМИ ДИЗАЙНЕРАМИ США ДЛЯ ПРЕВРАЩЕНИЯ СЛОЖНЫХ ИНТЕЛЛЕКТУАЛЬНЫХ ПРОЦЕССОВ УПРАВЛЕНИЯ ВАННОЙ В ПРОСТОЕ БЫСТРОЕ НАЖАТИЕ КНОПКИ ПОЛЬЗОВАТЕЛЕМ. ПОЛНОСТЬЮ АВТОМАТИЗИРОВАННЫЕ ФУНКЦИИ УПРАВЛЕНИЯ ВАННОЙ.
28	EC-3ZL-R.3TS	ПОЛНОСТЬЮ АВТОМАТИЗИРОВАННЫЕ ФУНКЦИИ УПРАВЛЕНИЯ ВАННЫ. ЭРГОНОМИЧНЫЙ, УДОБНЫЙ В ЭКСПЛУАТАЦИИ ЭКСКЛЮЗИВНЫЙ ИНТЕЛЛЕКТУАЛЬНЫЙ ЭЛЕКТРОННЫЙ ВЕРХНИЙ ПУЛЬТ УПРАВЛЕНИЯ ВАННОЙ. ОСНАЩЁН ДВУМЯ ДИСПЛЕЯМИ И ФУНКЦИОНАЛЬНЫМИ КНОПКАМИ. ОПЕРАТОР В ТЕЧЕНИЕ СЕКУНД ВЫБИРАЕТ И АКТИВИРУЕТ НУЖНЫЕ РЕЖИМЫ ТЕРАПИИ. КОРПУС ПУЛЬТА ИЗГОТОВЛЕН ИЗ ПОЛИРОВАННОГО АКРИЛА С ДИЗАЙНЕРСКИМИ ЭЛЕМЕНТАМИ, ЭКСКЛЮЗИВНОЙ КОНТУРНОЙ ПОДСВЕТКОЙ ПУЛЬТА ПО ПЕРИМЕТРУ С РЕГУЛИРОВКОЙ РЕЖИМОВ И ДР. ЭЛЕМЕНТАМИ, ОПТИМИЗИРУЮЩИМИ УДОБСТВО В ЭКСПЛУАТАЦИИ. ПУЛЬТ ТАКЖЕ ОСНАЩЁН ДАТЧИКАМИ КОНТРОЛЯ ТЕМПЕРАТУРЫ ВОДЫ ПО ШКАЛЕ ЦЕЛЬСИЙ/ФАРЕНГЕЙТ ПО ВЫБОРУ ПОЛЬЗОВАТЕЛЯ.
29	ATFL	ИНТЕЛЛЕКТУАЛЬНАЯ ПОЛНОСТЬЮ АВТОМАТИЧЕСКАЯ СИСТЕМА НАПОЛНЕНИЯ ВАННЫ С ОДНОВРЕМЕННЫМ ПОЛНЫМ САНИРОВАНИЕМ ВОДЫ И ВСЕХ СИСТЕМ.
30	ATDR	ИНТЕЛЛЕКТУАЛЬНАЯ ПОЛНОСТЬЮ АВТОМАТИЧЕСКАЯ СИСТЕМА СЛИВА ВАННЫ С ОДНОВРЕМЕННЫМ ПОЛНЫМ САНИРОВАНИЕМ ВОДЫ И ВСЕХ СИСТЕМ.
31	OZ-SAN	ВЫСОКОЭФФЕКТИВНАЯ ИНТЕЛЛЕКТУАЛЬНАЯ СИСТЕМА САНИРОВАНИЯ ВОДЫ И ВСЕХ ВНУТРЕННИХ КОММУНИКАЦИЙ ВАННЫ. ОЗОНОГЕНЕРАТОР.
32	UWCHR6/9	СИСТЕМА ПОДВОДНОЙ ХРОМОТЕРАПИИ С РАЗЛИЧНЫМИ РЕЖИМАМИ РАБОТЫ И ПОЛНОЙ СИНХРОНИЗАЦИЕЙ; 6 ПОДВОДНЫХ ЛАМП ПО 9LED КАЖДАЯ;
33	MINILT16/3	КОНТУРНАЯ СИСТЕМА ХРОМОТЕРАПИИ С МИНИ ЛАМПАМИ ПОВЫШЕННОЙ ЯРКОСТИ (16ШТ.ПО 3 LED КАЖДАЯ).
34	TS-LED	ЭКСКЛЮЗИВНАЯ ПОДСВЕТКА ПО ПЕРИМЕТРУ ВЕРХНЕГО ЭЛЕКТРОННОГО ПУЛЬТА УПРАВЛЕНИЯ ВАННЫ 28ШТ. (3ШТ. СВЕТОДИОДОВ КАЖДАЯ) ВСЕГО 84ШТ. СВЕТОДИОДОВ.
35	TS-BT LED	СВЕТОДИОДЫ ПОДСВЕТКИ КНОПОК ВЕРХНЕГО ЭЛЕКТРОННОГО ПУЛЬТА УПРАВЛЕНИЯ ВАННЫ 52ШТ.
36	SSL-01L	(11 МИНИ ЛАМП ПО 3 LED КАЖДАЯ, 33 LED ПОВЫШЕННОЙ ЯРКОСТИ) СИНХРОНИЗАЦИЯ С СИСТЕМОЙ ХРОМОТЕРАПИИ ВАННЫ.
37	TTL-LED	ОБЩЕЕ КОЛИЧЕСТВО СВЕТОДИОДОВ, УСТАНОВЛЕННЫХ В ВАННЕ 214ШТ.
38		ОБЩЕЕ КОЛИЧЕСТВО ПОЛНОРАЗМЕРНЫХ ДЖЕТОВ: ВОДА/ВЕНТУРИ С РЕГУЛИРУЕМЫМ ДОБАВЛЕНИЕМ ВОЗДУХА-18ШТ. В ТОМ ЧИСЛЕ:
39	LJCH	ОСОБО МОЩНЫЕ ДЖЕТЫ РАЗМЕРА ЭКСТРА-8ШТ;
40	MJCH	ДЖЕТЫ СРЕДНЕГО РАЗМЕРА И МОЩНОСТИ-6ШТ;
41	SJCH	ДЖЕТЫ МАЛОГО РАЗМЕРА С ЛОКАЛЬНЫМ ИНТЕНСИВНЫМ ВОЗДЕЙСТВИЕМ-4ШТ;
42	OZJ	ДЖЕТ ДЛЯ ПОДАЧИ ОЗОНА И МОЩНОГО НАПРАВЛЕННОГО ПОТОКА ВОДЫ-1ШТ;
43	VS-03	СИСТЕМА ВЕНТУРИ. НЕЗАВИСИМАЯ СИСТЕМА ПОЛИНЕЙНОЙ ПОДАЧИ ВОЗДУХА В РАЗЛИЧНЫЕ ГРУППЫ ДЖЕТОВ ДЛЯ СОЗДАНИЯ ЭФФЕКТА ВЕНТУРИ МАССАЖ/МАССАЖ СТРУЯМИ ВОДЫ С КОНТРОЛИРУЕМЫМ, РЕГУЛИРУЕМЫМ НАСЫЩЕНИЕМ ВОДЫ ВОЗДУХОМ. СОЗДАЁТ РАЗЛИЧНЫЕ ТЕРАПЕВТИЧЕСКИЕ ЭФФЕКТЫ, ЗНАЧИТЕЛЬНО РАСШИРЯЯ ВОЗМОЖНОСТИ ГИДРОТЕРАПИИ.

СТАНДАРТНЫЙ ПАКЕТ ИНТЕЛЛЕКТУАЛЬНЫХ ФУНКЦИЙ.**УРОВЕНЬ 1/ LEVEL 1. RMS® INTELLI-PACK.**

ЭТО СТАНДАРТНЫЙ ПАКЕТ, КОТОРЫЙ АВТОМАТИЧЕСКИ УСТАНОВЛИВАЕТСЯ НА ВСЕХ ВАННАХ RMS® С ЗАРЕГИСТРИРОВАННОЙ ТОРГОВОЙ МАРКОЙ INTELLI-TUB®, ОСНАЩЁННЫХ 6-Ю ИЛИ 3-МЯ ТЕРАПЕВТИЧЕСКИМИ ЗОНАМИ. ВКЛЮЧАЕТ В СЕБЯ ЭКСКЛЮЗИВНЫЕ ИНТЕЛЛЕКТУАЛЬНЫЕ ФУНКЦИОНАЛЬНЫЕ СИСТЕМЫ.

INTELLI-FILL	ПОЛНОСТЬЮ АВТОМАТИЧЕСКАЯ ЭНЕРГОСБЕРЕГАЮЩАЯ ИНТЕЛЛЕКТУАЛЬНАЯ СИСТЕМА НАПОЛНЕНИЯ ВАННЫ С ОДНОВРЕМЕННОЙ ОБЯЗАТЕЛЬНОЙ ПРИНУДИТЕЛЬНОЙ НЕХИМИЧЕСКОЙ САНАЦИЕЙ НАЛИВАЕМОЙ ВОДЫ И ВСЕХ СИСТЕМ ВАННЫ.
INTELLI-DRAIN	ПОЛНОСТЬЮ АВТОМАТИЧЕСКАЯ ЭНЕРГОСБЕРЕГАЮЩАЯ ИНТЕЛЛЕКТУАЛЬНАЯ СИСТЕМА СЛИВА ВАННЫ С ОДНОВРЕМЕННОЙ ОБЯЗАТЕЛЬНОЙ ПРИНУДИТЕЛЬНОЙ ПРОМЫВКОЙ И НЕХИМИЧЕСКОЙ САНАЦИЕЙ ВСЕХ СИСТЕМ ВАННЫ.
INTELLI-POWER FAILURE PROTECTION SYSTEM	INTELLI-POWER FAILURE FILL/DRAIN PROTECTION SYSTEM: УНИКАЛЬНАЯ ИНТЕЛЛЕКТУАЛЬНАЯ СИСТЕМА ЗАЩИТЫ, СЛИВА, И АВТОМАТИЧЕСКОЙ САНАЦИИ ВСЕХ СИСТЕМ ВАННЫ В СЛУЧАЕ НЕСАНКЦИОНИРОВАННОГО ОТКЛЮЧЕНИЯ ИЛИ ПРЕРЫВАНИЯ ПОДАЧИ ЭНЕРГОСНАБЖЕНИЯ В МОМЕНТ ПРОЦЕДУРЫ ИЛИ В ЛЮБОЕ ВРЕМЯ СУТОК.

ДОПОЛНИТЕЛЬНАЯ КОМПЛЕКТАЦИЯ.**СМОТРИТЕ РАЗДЕЛ РАЗДЕЛ КАТАЛОГА № 5.****ДОПОЛНИТЕЛЬНАЯ КОМПЛЕКТАЦИЯ К ЭКСКЛЮЗИВНЫМ ЛИНИЯМ СПА ВЕЛНЕСС ВАНН:**

1. «ДЖАМБО ЛАЙН ЭКСТРА»
2. «ДЖАМБО ЛАЙН ПЛАТИНУМ»
3. «ДЖАМБО ЛАЙН»

1.3

INTELLI-TUB®

C-280T MA-08 "SEA BREEZE."**МНОГОФУНКЦИОНАЛЬНАЯ ГИДРОМАССАЖНАЯ ВАННА
ЛИНИЯ "JUMBO LINE". СУПЕР ПРЕМИАЛЬНАЯ ВАННА.****ПАКЕТ КОМПЛЕКТАЦИИ: 3ZLR.3/SAS****3-И ТЕРАПЕВТИЧЕСКИЕ ЗОНЫ.****ВАННЫ СВЕРХБОЛЬШОГО РАЗМЕРА "ДЖАМБО"****229CM X 109CM X 97CM****ПОЗВОЛЯЮТ ЧУВСТВОВАТЬ СЕБЯ КОМФОРТНО ДАЖЕ ЛЮДЯМ
ОЧЕНЬ ВЫСОКОГО РОСТА И КРУПНОЙ КОМПЛЕКЦИИ.****ФОРМА КОРПУСА: ОКЕАНИЧЕСКАЯ ЯХТА****СТАНДАРТНАЯ КОМПЛЕКТАЦИЯ. СПЕЦИФИКАЦИИ, ФУНКЦИИ.**

#	ИНДЕКС	ОПИСАНИЕ	ПРИМ.
1	F/S/M	ВАННА ПРЕДНАЗНАЧЕНА ДЛЯ ИСПОЛЬЗОВАНИЯ С ПРЭСНОЙ ВОДОЙ, ТАЛАССОТЕРАПИИ, ГРЯЗЕЛЕЧЕНИЯ, ЭКСФОЛИАЦИЙ, ОБЕРТЫВАНИЙ И ПР. (С ИСПОЛЬЗОВАНИЕМ СИСТЕМЫ ХАЙДРОТОП; ДОП. КОМПЛЕК.).	
2	ACTS	ФАКТИЧЕСКИЕ РАЗМЕР ПРИБОРА В ПОДКЛЮЧЕННОМ ДЛЯ ЭКСПЛУАТАЦИИ ВИДЕ: 229CM X 109CM X 97CM	
3	CRTS	РАЗМЕР ПРИБОРА В УПАКОВКЕ/ДЕРЕВЯННЫЙ КОРОБ: 244CM.X 124CM. X 113CM.	
4	SSL-01L	100CM. X 51CM. X 25CM. ДИЗАЙНЕРСКАЯ СТУПЕНЬ СО ВСТРОЕННОЙ СИСТЕМОЙ ПОДСВЕТКИ (11 МИНИ ЛАМП ПО 3 LED КАЖДАЯ, 33 LED ПОВЫШЕННОЙ ЯРКОСТИ) СИНХРОНИЗИРОВАННАЯ С СИСТЕМОЙ ХРОМОТЕРАПИИ ВАННЫ. СПЕЦИАЛЬНОЕ РЕЗИНОВОЕ МЯГКОЕ ПОКРЫТИЕ СТУПЕНЕЙ, СОЗДАЮЩЕЕ ПРИЯТНОЕ, КОМФОРТНОЕ ОЩУЩЕНИЕ ПРИ ПРИКОСНОВЕНИИ СТУПНИ.	
5	THZ3	3+1 ТЕРАПЕВТИЧЕСКИЕ ЗОНЫ	
6	THPR	4+1 ПРЕПРОГРАММИРОВАННЫХ ТЕРАПЕВТИЧЕСКИХ РЕЖИМА. НЕОГРАНИЧЕННЫЕ ВОЗМОЖНОСТИ СОЗДАНИЯ ИНДИВИДУАЛЬНЫХ ТЕРАПЕВТИЧЕСКИХ ПРОГРАММ.	
7	TOT	ВСЕ ВИДЫ ГИДРОМАССАЖА, В Т. Ч. ВИХРЕВОЙ МАССАЖ СТРУЯМИ ВОДЫ, ВИХРЕВОЙ МАССАЖ С РЕГУЛИРУЕМЫМ ДОБАВЛЕНИЕМ ВОЗДУХА, ВИХРЕВОЙ МАССАЖ С ДОБАВЛЕНИЕМ ОЗОНА И ДР. ВИДЫ И КОМБИНАЦИИ.	
8	ALF7	РЕГУЛИРУЕМЫЕ НОЖКИ СО СПЕЦИАЛЬНОЙ ВИБРОПОДАВЛЯЮЩЕЙ БАЗОЙ АНТИСКОЛЬЗЯЩЕЙ РЕЗИНОВОЙ БАЗОЙ-7ШТ.	
9	SDRW	БОКОВЫЕ ВОДОПАДЫ ДЛЯ МАССАЖА ГРУДИ И ЖИВОТА-2ШТ.	
10	R-AWTC	ЭКСКЛЮЗИВНАЯ ПРОФЕССИОНАЛЬНАЯ АВТОМАТИЧЕСКАЯ СИСТЕМА СМЕШИВАНИЯ И КОНТРОЛЯ ТЕМПЕРАТУРЫ ВОДЫ ПРИ НАПОЛНЕНИИ ВАННЫ В СООТВЕТСТВИИ С ЗАРАНЕЕ УСТАНОВЛЕННЫМИ ВЕЛИЧИНАМИ.	
11	HSPT	КОНТУРИРОВАННЫЙ СЪЕМНЫЙ ПОДГОЛОВНИК УСТАНОВЛЕН В УТОПЛЕННОЙ СПЕЦИАЛЬНО СФОРМОВАННОЙ НИШЕ, ОБРАЗУЯ ИДЕАЛЬНУЮ АНАТОМИЧЕСКУЮ ЛИНИЮ ТЕЛА В ПРОЦЕССЕ ПРОЦЕДУР.	
12	MGBCH	ПОРУЧНИ ВЫПОЛНЕНЫ ИЗ НЕРЖАВЕЮЩИХ МАТЕРИАЛОВ С ХРОМИРОВКОЙ ПОВЕРХНОСТИ.	
13	RHSH	УТОПЛЕННЫЙ РУЧНОЙ ДУШ С ЗАПОРНЫМ КРАНОМ/СМЕШАННАЯ ВОДА.	
14	P3HP220/50	ПОМПЫ/ВОДА: 3Л.С. 220В/50ГЦ., ИНТЕГРИРОВАННАЯ В ИНТЕЛЛЕКТУАЛЬНУЮ СИСТЕМУ ВАННЫ, СО МНОГИМИ СТЕПЕНЯМИ ЗАЩИТЫ ОТ ВКЛЮЧЕНИЯ «В СУХУЮ» И ПР.	
15	RBC-09R.1	СПЕЦИАЛЬНАЯ ЭКСКЛЮЗИВНАЯ ВЫСОКОТОЧНАЯ, ЛУЧШАЯ В МИРЕ СИСТЕМА КОНТРОЛЯ И УПРАВЛЕНИЯ ВОЗДУШНОЙ ПОМПОЙ/СИСТЕМОЙ ВОЗДУШНОГО МАССАЖА, ИНТЕГРИРОВАННАЯ В СИСТЕМУ ИНТЕЛЛЕКТУАЛЬНОГО КОНТРОЛЯ И УПРАВЛЕНИЯ ВАННЫ.	
16	BL-1.5/60/50	ВОЗДУШНАЯ ПОМПА: 1.5Л.С. 220В/50ГЦ. ЭЛЕКТРОННОЕ УПРАВЛЕНИЯ, БЕССТУПЕНЧАТАЯ РЕГУЛИРОВКА ИНТЕНСИВНОСТИ, ПОДОГРЕВ ВОЗДУХА, ПОСТУПАЮЩЕГО В ВОДУ.	
17	AIR48BR02	СИСТЕМА ПОДВОДНОГО "ЖЕМЧУЖНОГО"/ВОЗДУШНОГО МАССАЖА С ПРЕДВАРИТЕЛЬНЫМ ПОДОГРЕВОМ ВОЗДУХА; ЭЛЕКТРОННЫЙ ПУЛЬТ УПРАВЛЕНИЯ, 16 УРОВНЕЙ ИНТЕНСИВН. СИСТЕМА ПОДАЧИ ВОЗДУХА ВЫПОЛНЕНА ИЗ ЭКСКЛЮЗИВНЫХ ЛАТУННЫХ КОМПОНЕНТОВ.	
18	AIR48/240	ОБЩЕЕ КОЛИЧЕСТВО ЭКСКЛЮЗИВНЫХ ВОЗДУШНЫХ ДЖЕТОВ ДЛЯ ПОДАЧИ ПРЕДВАРИТЕЛЬНО ПОДОГРЕТОГО ВОЗДУХА/ЖЕМЧУЖНЫЙ МАССАЖ-48ШТ./240ШТ. КАНАЛОВ. В ТОМ ЧИСЛЕ:	
19	WHLF	ПОЯСНИЦА, БЁДРА, НОГИ, СТУПНИ-29ШТ./145ШТ. ВОЗДУШНЫХ КАНАЛОВ;	
20	BC	СПИНА И ЦЕРВИКАЛЬНАЯ ОБЛАСТЬ-9ШТ./45ШТ. ВОЗДУШНЫХ КАНАЛОВ;	
21	AH	РУКИ И ЛАДОНИ-10ШТ./50ШТ. ВОЗДУШНЫХ КАНАЛОВ.	
22	AR	СИСТЕМА АРОМАТЕРАПИИ С ИСПОЛЬЗОВАНИЕМ СПЕЦИАЛЬНЫХ НЕ ЗАГРЯЗНЯЮЩИХ ВОДУ КАРТРИДЖЕЙ/В КОМПЛЕКТЕ.	
23	STR2SP	ВСТРОЕННАЯ СТЕРЕО СИСТЕМА ДЛЯ ВЛАЖНОЙ СРЕДЫ: CD-ПЛЕЕР, АМ/ФМ РАДИО, 2 ДИНАМИКА.	
24	M15WFL	ГЛАВНЫЙ ВОДОПАД. ВЫПОЛНЕН ИЗ ЛАТУННО-БРОНЗОВЫХ СПЛАВОВ С ХРОМИРОВАННЫМ ПОКРЫТИЕМ (ШИРИНА 40 CM) ДЛЯ НАПОЛНЕНИЯ И РЕЦИРКУЛЯЦИИ-1ШТ.	
25	SYLB4D	КОРПУС ВАННЫ "SUPER YACHT" ИЗГОТОВЛЕН ИЗ САМЫХ ВЫСОКОКАЧЕСТВЕННЫХ ЦЕЛЬНОПРЕССОВАННЫХ/ ФОРМОВАННЫХ КОМПОЗИТНЫХ МАТЕРИАЛОВ И ТРЁХСЛОЙНОГО АКРИЛА СО СПЕЦИАЛЬНЫМИ САНИТАРНЫМИ И ПРОТИВОУДАРНЫМИ СВОЙСТВАМИ, УСИЛЕННЫМ КОМПОЗИТНЫМИ И ДР. МАТЕРИАЛАМИ, МЕТАЛЛИЧЕСКОЙ РАМОЙ С ДОПОЛНИТЕЛЬНОЙ ИНСУЛЯЦИЕЙ И ПР.	
26	EC-3ZL-R.3MC	ЭКСКЛЮЗИВНЫЙ ИНТЕЛЛЕКТУАЛЬНЫЙ ГЛАВНЫЙ ПУЛЬТ УПРАВЛЕНИЯ ВАННЫ. СОЗДАН ЛУЧШИМИ ЭЛЕКТРОННЫМИ ДИЗАЙНЕРАМИ США ДЛЯ ПРЕВРАЩЕНИЯ СЛОЖНЫХ ИНТЕЛЛЕКТУАЛЬНЫХ ПРОЦЕССОВ	

		УПРАВЛЕНИЯ ВАННОЙ В ПРОСТОЕ БЫСТРОЕ НАЖАТИЕ КНОПКИ ПОЛЬЗОВАТЕЛЕМ. ПОЛНОСТЬЮ АВТОМАТИЗИРОВАННЫЕ ФУНКЦИИ УПРАВЛЕНИЯ ВАННОЙ.	
27	EC-3ZL-R.3TS	ПОЛНОСТЬЮ АВТОМАТИЗИРОВАННЫЕ ФУНКЦИИ УПРАВЛЕНИЯ ВАННЫ. ЭРГОНОМИЧНЫЙ, УДОБНЫЙ В ЭКСПЛУАТАЦИИ ЭКСКЛЮЗИВНЫЙ ИНТЕЛЛЕКТУАЛЬНЫЙ ЭЛЕКТРОННЫЙ ВЕРХНИЙ ПУЛЬТ УПРАВЛЕНИЯ ВАННОЙ. ОСНАЩЁН ДВУМЯ ДИСПЛЕЯМИ И ФУНКЦИОНАЛЬНЫМИ КНОПКАМИ. ОПЕРАТОР В ТЕЧЕНИЕ СЕКУНД ВЫБИРАЕТ И АКТИВИРУЕТ НУЖНЫЕ РЕЖИМЫ ТЕРАПИИ. КОРПУС ПУЛЬТА ИЗГОТОВЛЕН ИЗ ПОЛИРОВАННОГО АКРИЛА С ДИЗАЙНЕРСКИМИ ЭЛЕМЕНТАМИ, ЭКСКЛЮЗИВНОЙ КОНТУРНОЙ ПОДСВЕТКОЙ ПУЛЬТА ПО ПЕРИМЕТРУ С РЕГУЛИРОВКОЙ РЕЖИМОВ И ДР. ЭЛЕМЕНТАМИ, ОПТИМИЗИРУЮЩИМИ УДОБСТВО В ЭКСПЛУАТАЦИИ. ПУЛЬТ ТАКЖЕ ОСНАЩЁН ДАТЧИКАМИ КОНТРОЛЯ ТЕМПЕРАТУРЫ ВОДЫ ПО ШКАЛЕ ЦЕЛЬСИЙ/ФАРЕНГЕЙТ ПО ВЫБОРУ ПОЛЬЗОВАТЕЛЯ.	
28	ATFL	ИНТЕЛЛЕКТУАЛЬНАЯ ПОЛНОСТЬЮ АВТОМАТИЧЕСКАЯ СИСТЕМА НАПОЛНЕНИЯ ВАННЫ С ОДНОВРЕМЕННЫМ ПОЛНЫМ САНИРОВАНИЕМ ВОДЫ И ВСЕХ СИСТЕМ.	
29	SATDR	ИНТЕЛЛЕКТУАЛЬНАЯ АВТОМАТИЧЕСКАЯ СИСТЕМА СЛИВА ВАННЫ С ОДНОВРЕМЕННЫМ ПОЛНЫМ САНИРОВАНИЕМ ВОДЫ И ВСЕХ СИСТЕМ.	
30	OZ-SAN	ВЫСОКОЭФФЕКТИВНАЯ ИНТЕЛЛЕКТУАЛЬНАЯ СИСТЕМА САНИРОВАНИЯ ВОДЫ И ВСЕХ ВНУТРЕННИХ КОММУНИКАЦИЙ ВАННЫ. ОЗОНОГЕНЕРАТОР.	
31	UWCHRT6/9	СИСТЕМА ПОДВОДНОЙ ХРОМОТЕРАПИИ С РАЗЛИЧНЫМИ РЕЖИМАМИ РАБОТЫ И ПОЛНОЙ синхронизацией; 6 ПОДВОДНЫХ ЛАМП ПО 9LED КАЖДАЯ;	
32	TS-LED	ЭКСКЛЮЗИВНАЯ ПОДСВЕТКА ПО ПЕРИМЕТРУ ВЕРХНЕГО ЭЛЕКТРОННОГО ПУЛЬТА УПРАВЛЕНИЯ ВАННЫ 28ШТ. (3ШТ. СВЕТОДИОДОВ КАЖДАЯ) ВСЕГО 84ШТ. СВЕТОДИОДОВ.	
33	TS-BT LED	СВЕТОДИОДЫ ПОДСВЕТКИ КНОПОК ВЕРХНЕГО ЭЛЕКТРОННОГО ПУЛЬТА УПРАВЛЕНИЯ ВАННЫ 52ШТ.	
34	TTL-LED	ОБЩЕЕ КОЛИЧЕСТВО СВЕТОДИОДОВ, УСТАНОВЛЕННЫХ В ВАННЕ 187ШТ.	
35		ОБЩЕЕ КОЛИЧЕСТВО ПОЛНОРАЗМЕРНЫХ ДЖЕТОВ: ВОДА/ВЕНТУРИ С РЕГУЛИРУЕМЫМ ДОБАВЛЕНИЕМ ВОЗДУХА-18ШТ. В ТОМ ЧИСЛЕ:	
36	LJCH	<i>ОСОБО МОЩНЫЕ ДЖЕТЫ</i> РАЗМЕРА <i>ЭКСТРА</i> -8ШТ;	
37	MJCH	<i>ДЖЕТЫ СРЕДНЕГО РАЗМЕРА И МОЩНОСТИ</i> -6ШТ;	
38	SJCH	<i>ДЖЕТЫ МАЛОГО РАЗМЕРА</i> С ЛОКАЛЬНЫМ ИНТЕНСИВНЫМ ВОЗДЕЙСТВИЕМ-4ШТ;	
39	OZJ	<i>ДЖЕТ ДЛЯ ПОДАЧИ ОЗОНА</i> И МОЩНОГО НАПРАВЛЕННОГО ПОТОКА ВОДЫ-1ШТ;	
40	VS-03	<i>СИСТЕМА ВЕНТУРИ</i> . НЕЗАВИСИМАЯ СИСТЕМА ПОЛИНЕЙНОЙ ПОДАЧИ ВОЗДУХА В РАЗЛИЧНЫЕ ГРУППЫ ДЖЕТОВ ДЛЯ СОЗДАНИЯ ЭФФЕКТА ВЕНТУРИ МАССАЖ/МАССАЖ СТРУЯМИ ВОДЫ С КОНТРОЛИРУЕМЫМ, РЕГУЛИРУЕМЫМ НАСЫЩЕНИЕМ ВОДЫ ВОЗДУХОМ. СОЗДАЁТ РАЗЛИЧНЫЕ ТЕРАПЕВТИЧЕСКИЕ ЭФФЕКТЫ, ЗНАЧИТЕЛЬНО РАСШИРЯЯ ВОЗМОЖНОСТИ ГИДРОТЕРАПИИ.	

СТАНДАРТНЫЙ ПАКЕТ ИНТЕЛЛЕКТУАЛЬНЫХ ФУНКЦИЙ.**УРОВЕНЬ 1/ LEVEL 1. RMS® INTELLI-PACK.**

ЭТО СТАНДАРТНЫЙ ПАКЕТ, КОТОРЫЙ АВТОМАТИЧЕСКИ УСТАНОВЛИВАЕТСЯ НА ВСЕХ ВАННАХ RMS® С ЗАРЕГИСТРИРОВАННОЙ ТОРГОВОЙ МАРКОЙ INTELLI-TUB®, ОСНАЩЁННЫХ 6-Ю ИЛИ 3-МЯ ТЕРАПЕВТИЧЕСКИМИ ЗОНАМИ. ВКЛЮЧАЕТ В СЕБЯ ЭКСКЛЮЗИВНЫЕ ИНТЕЛЛЕКТУАЛЬНЫЕ ФУНКЦИОНАЛЬНЫЕ СИСТЕМЫ.

INTELLI-FILL	ПОЛНОСТЬЮ АВТОМАТИЧЕСКАЯ ЭНЕРГОСБЕРЕГАЮЩАЯ ИНТЕЛЛЕКТУАЛЬНАЯ СИСТЕМА НАПОЛНЕНИЯ ВАННЫ С ОДНОВРЕМЕННОЙ ОБЯЗАТЕЛЬНОЙ ПРИНУДИТЕЛЬНОЙ НЕХИМИЧЕСКОЙ САНАЦИЕЙ НАЛИВАЕМОЙ ВОДЫ И ВСЕХ СИСТЕМ ВАННЫ.
INTELLI-DRAIN	ПОЛНОСТЬЮ АВТОМАТИЧЕСКАЯ ЭНЕРГОСБЕРЕГАЮЩАЯ ИНТЕЛЛЕКТУАЛЬНАЯ СИСТЕМА СЛИВА ВАННЫ С ОДНОВРЕМЕННОЙ ОБЯЗАТЕЛЬНОЙ ПРИНУДИТЕЛЬНОЙ ПРОМЫВКОЙ И НЕХИМИЧЕСКОЙ САНАЦИЕЙ ВСЕХ СИСТЕМ ВАННЫ.
INTELLI-POWER FAILURE PROTECTION SYSTEM	INTELLI-POWER FAILURE FILL/DRAIN PROTECTION SYSTEM: УНИКАЛЬНАЯ ИНТЕЛЛЕКТУАЛЬНАЯ СИСТЕМА ЗАЩИТЫ, СЛИВА, И АВТОМАТИЧЕСКОЙ САНАЦИИ ВСЕХ СИСТЕМ ВАННЫ В СЛУЧАЕ НЕСАНКЦИОНИРОВАННОГО ОТКЛЮЧЕНИЯ ИЛИ ПРЕРЫВАНИЯ ПОДАЧИ ЭНЕРГОСНАБЖЕНИЯ В МОМЕНТ ПРОЦЕДУРЫ ИЛИ В ЛЮБОЕ ВРЕМЯ СУТОК.

ДОПОЛНИТЕЛЬНАЯ КОМПЛЕКТАЦИЯ.**СМОТРИТЕ РАЗДЕЛ РАЗДЕЛ КАТАЛОГА № 5.****ДОПОЛНИТЕЛЬНАЯ КОМПЛЕКТАЦИЯ К ЭКСКЛЮЗИВНЫМ ЛИНИЯМ СПА ВЕЛНЕСС ВАНН:**

1. «ДЖАМБО ЛАЙН ЭКСТРА»
2. «ДЖАМБО ЛАЙН ПЛАТИНУМ»
3. «ДЖАМБО ЛАЙН»

1.4

C-280T MB-08 "SEA CORAL."

**МНОГОФУНКЦИОНАЛЬНАЯ ГИДРОМАССАЖНАЯ ВАННА
ЛИНИЯ "JUMBO LINE" СУПЕР ПРЕМИАЛЬНАЯ ВАННА.**

ПАКЕТ КОМПЛЕКТАЦИИ: 3ZLR.3/SAS

3-И ТЕРАПЕВТИЧЕСКИЕ ЗОНЫ.

ВАННЫ СВЕРХБОЛЬШОГО РАЗМЕРА "ДЖАМБО"

229СМ X 109СМ X 97СМ

**ПОЗВОЛЯЮТ ЧУВСТВОВАТЬ СЕБЯ КОМФОРТНО ДАЖЕ ЛЮДЯМ
ОЧЕНЬ ВЫСОКОГО РОСТА И КРУПНОЙ КОМПЛЕКЦИИ.**

ФОРМА КОРПУСА: ОКЕАНИЧЕСКАЯ ЯХТА

**СТАНДАРТНАЯ КОМПЛЕКТАЦИЯ. СПЕЦИФИКАЦИИ, ФУНКЦИИ.**

#	ИНДЕКС	ОПИСАНИЕ	ПРИМ.
1	F/S/M	ВАННА ПРЕДНАЗНАЧЕНА ДЛЯ ИСПОЛЬЗОВАНИЯ С ПРЭСНОЙ ВОДОЙ, ТАЛАССОТЕРАПИИ, ГРЯЗЕЛЕЧЕНИЯ, ЭКСФОЛИАЦИЙ, ОБЕРТЫВАНИЙ И ПР.(С ИСПОЛЬЗОВАНИЕМ СИСТЕМЫ ХАЙДРОТОП; ДОП. КОМПЛЕК.).	
2	ACTS	ФАКТИЧЕСКИЕ РАЗМЕР ПРИБОРА В ПОДКЛЮЧЕННОМ ДЛЯ ЭКСПЛУАТАЦИИ ВИДЕ: 229СМ X 109СМ X 97СМ	
3	CRTS	РАЗМЕР ПРИБОРА В УПАКОВКЕ/ДЕРЕВЯННЫЙ КОРОБ: 244СМ.X 124СМ. X 113СМ.	
4	SSL-01S	100СМ. X 51СМ. X 25СМ. ДИЗАЙНЕРСКАЯ СТУПЕНЬ. СПЕЦИАЛЬНОЕ РЕЗИНОВОЕ МЯГКОЕ ПОКРЫТИЕ СТУПЕНЕЙ, СОЗДАЮЩЕЕ ПРИЯТНОЕ, КОМФОРТНОЕ ОЩУЩЕНИЕ ПРИ ПРИКОСНОВЕНИИ СТУПЕНИ.	
5	THZ3	3+1 ТЕРАПЕВТИЧЕСКИЕ ЗОНЫ	
6	THPR	4+1 ПРЕПРОГРАММИРОВАННЫХ ТЕРАПЕВТИЧЕСКИХ РЕЖИМА. НЕОГРАНИЧЕННЫЕ ВОЗМОЖНОСТИ СОЗДАНИЯ ИНДИВИДУАЛЬНЫХ ТЕРАПЕВТИЧЕСКИХ ПРОГРАММ.	
7	TOT	ВСЕ ВИДЫ ГИДРОМАССАЖА, В Т. Ч. ВИХРЕВОЙ МАССАЖ СТРУЯМИ ВОДЫ, ВИХРЕВОЙ МАССАЖ С РЕГУЛИРУЕМЫМ ДОБАВЛЕНИЕМ ВОЗДУХА, ВИХРЕВОЙ МАССАЖ С ДОБАВЛЕНИЕМ ОЗОНА И ДР. ВИДЫ И КОМБИНАЦИИ.	
8	ALF7	РЕГУЛИРУЕМЫЕ НОЖКИ СО СПЕЦИАЛЬНОЙ ВИБРОПОДАВЛЯЮЩЕЙ БАЗОЙ АНТИСКОЛЬЗЯЩЕЙ РЕЗИНОВОЙ БАЗОЙ-7ШТ.	
9	SDRW	БОКОВЫЕ ВОДОПАДЫ ДЛЯ МАССАЖА ГРУДИ И ЖИВОТА-2ШТ.	
10	R-AWTC	ЭКСКЛЮЗИВНАЯ ПРОФЕССИОНАЛЬНАЯ АВТОМАТИЧЕСКАЯ СИСТЕМА СМЕШИВАНИЯ И КОНТРОЛЯ ТЕМПЕРАТУРЫ ВОДЫ ПРИ НАПОЛНЕНИИ ВАННЫ В СООТВЕТСТВИИ С ЗАРАНЕЕ УСТАНОВЛЕННЫМИ ВЕЛИЧИНАМИ.	
11	HSPT	КОНТУРИРОВАННЫЙ СЪЕМНЫЙ ПОДГОЛОВНИК УСТАНОВЛЕН В УТОПЛЕННОЙ СПЕЦИАЛЬНО СФОРМОВАННОЙ НИШЕ, ОБРАЗУЯ ИДЕАЛЬНУЮ АНАТОМИЧЕСКУЮ ЛИНИЮ ТЕЛА В ПРОЦЕССЕ ПРОЦЕДУР.	
12	MGBCH	ПОРУЧНИ ВЫПОЛНЕНЫ ИЗ НЕРЖАВЕЮЩИХ МАТЕРИАЛОВ С ХРОМИРОВКОЙ ПОВЕРХНОСТИ.	
13	HSH	РУЧНОЙ ДУШ С ЗАПОРНЫМ КРАНОМ/СМЕШАННАЯ ВОДА. ВЕРХНЯЯ УСТАНОВКА.	
14	P3HP220/50	ПОМПА/ВОДА: 3Л.С. 220В/50ГЦ., ИНТЕГРИРОВАННАЯ В ИНТЕЛЛЕКТУАЛЬНУЮ СИСТЕМУ ВАННЫ, СО МНОГИМИ СТЕПЕНЯМИ ЗАЩИТЫ ОТ ВКЛЮЧЕНИЯ «В СУХУЮ» И ПР.	
15	RBC-09R.1	СПЕЦИАЛЬНАЯ ЭКСКЛЮЗИВНАЯ ВЫСОКОТОЧНАЯ, ЛУЧШАЯ В МИРЕ СИСТЕМА КОНТРОЛЯ И УПРАВЛЕНИЯ ВОЗДУШНОЙ ПОМПОЙ/СИСТЕМОЙ ВОЗДУШНОГО МАССАЖА, ИНТЕГРИРОВАННАЯ В СИСТЕМУ ИНТЕЛЛЕКТУАЛЬНОГО КОНТРОЛЯ И УПРАВЛЕНИЯ ВАННЫ.	
16	BL-1.5/60/50	ВОЗДУШНАЯ ПОМПА: 1.5Л.С. 220В/50ГЦ. ЭЛЕКТРОННОЕ УПРАВЛЕНИЯ, БЕССТУПЕНЧАТАЯ РЕГУЛИРОВКА ИНТЕНСИВНОСТИ, ПОДОГРЕВ ВОЗДУХА, ПОСТУПАЮЩЕГО В ВОДУ.	
17	AIR26BR01	СИСТЕМА ПОДВОДНОГО"ЖЕМЧУЖНОГО"/ВОЗДУШНОГО МАССАЖА С ПРЕДВАРИТЕЛЬНЫМ ПОДОГРЕВОМ ВОЗДУХА; ЭЛЕКТРОННЫЙ ПУЛЬТ УПРАВЛЕНИЯ, 16 УРОВНЕЙ ИНТЕНСИВН. СИСТЕМА ПОДАЧИ ВОЗДУХА ВЫПОЛНЕНА ИЗ ЭКСКЛЮЗИВНЫХ ЛАТУННЫХ КОМПОНЕНТОВ.	
18	AIR26/130	ОБЩЕЕ КОЛИЧЕСТВО ЭКСКЛЮЗИВНЫХ ВОЗДУШНЫХ ДЖЕТОВ для подачи предварительно подогретого воздуха/жемчужный массаж-26шт./130шт.каналов. в том числе:	
19	WHLF	ПОЯСНИЦА, БЁДРА, НОГИ, СТУПНИ-16ШТ./80ШТ. ВОЗДУШНЫХ КАНАЛОВ;	
20	BC	СПИНА И ЦЕРВИКАЛЬНАЯ ОБЛАСТЬ-4ШТ./20ШТ. ВОЗДУШНЫХ КАНАЛОВ;	
21	AH	РУКИ И ЛАДОНИ-6ШТ./30ШТ. ВОЗДУШНЫХ КАНАЛОВ.	
22	AR	СИСТЕМА АРОМАТЕРАПИИ С ИСПОЛЬЗОВАНИЕМ СПЕЦИАЛЬНЫХ НЕ ЗАГРЯЗНЯЮЩИХ ВОДУ КАРТРИДЖЕЙ/В КОМПЛЕКТЕ.	
24	M8WFL	ГЛАВНЫЙ ВОДОПАД. ВЫПОЛНЕН ИЗ ЛАТУННО-БРОНЗОВЫХ СПЛАВОВ С ХРОМИРОВАННЫМ ПОКРЫТИЕМ (ШИРИНА 20 СМ) ДЛЯ НАПОЛНЕНИЯ И РЕЦИРКУЛЯЦИИ-1ШТ.	
25	SYLB4D	КОРПУС ВАННЫ "SUPER YACHT" ИЗГОТОВЛЕН ИЗ САМЫХ ВЫСОКОКАЧЕСТВЕННЫХ ЦЕЛЬНОПРЕССОВАННЫХ/ ФОРМОВАННЫХ КОМПОЗИТНЫХ МАТЕРИАЛОВ И ТРЁХСЛОЙНОГО АКРИЛА СО СПЕЦИАЛЬНЫМИ САНИТАРНЫМИ И ПРОТИВОУДАРНЫМИ СВОЙСТВАМИ, УСИЛЕННЫМ КОМПОЗИТНЫМИ И ДР. МАТЕРИАЛАМИ, МЕТАЛЛИЧЕСКОЙ РАМОЙ С ДОПОЛНИТЕЛЬНОЙ ИНСУЛЯЦИЕЙ И ПР.	
26	EC-3ZL-R.3MC	ЭКСКЛЮЗИВНЫЙ ИНТЕЛЛЕКТУАЛЬНЫЙ ГЛАВНЫЙ ПУЛЬТ УПРАВЛЕНИЯ ВАННЫ. СОЗДАН ЛУЧШИМИ ЭЛЕКТРОННЫМИ ДИЗАЙНЕРАМИ США ДЛЯ ПРЕВРАЩЕНИЯ СЛОЖНЫХ ИНТЕЛЛЕКТУАЛЬНЫХ ПРОЦЕССОВ УПРАВЛЕНИЯ ВАННОЙ В ПРОСТОЕ БЫСТРОЕ НАЖАТИЕ КНОПКИ ПОЛЬЗОВАТЕЛЕМ. ПОЛНОСТЬЮ АВТОМАТИЗИРОВАННЫЕ ФУНКЦИИ УПРАВЛЕНИЯ ВАННОЙ.	

27	EC-3ZL-R.3TS	ПОЛНОСТЬЮ АВТОМАТИЗИРОВАННЫЕ ФУНКЦИИ УПРАВЛЕНИЯ ВАННЫ. ЭРГОНОМИЧНЫЙ, УДОБНЫЙ В ЭКСПЛУАТАЦИИ ЭКСКЛЮЗИВНЫЙ ИНТЕЛЛЕКТУАЛЬНЫЙ ЭЛЕКТРОННЫЙ ВЕРХНИЙ ПУЛЬТ УПРАВЛЕНИЯ ВАННОЙ. ОСНАЩЁН ДВУМЯ ДИСПЛЕЯМИ И ФУНКЦИОНАЛЬНЫМИ КНОПКАМИ. ОПЕРАТОР В ТЕЧЕНИЕ СЕКУНД ВЫБИРАЕТ И АКТИВИРУЕТ НУЖНЫЕ РЕЖИМЫ ТЕРАПИИ. КОРПУС ПУЛЬТА ИЗГОТОВЛЕН ИЗ ПОЛИРОВАННОГО АКРИЛА С ДИЗАЙНЕРСКИМИ ЭЛЕМЕНТАМИ, ЭКСКЛЮЗИВНОЙ КОНТУРНОЙ ПОДСВЕТКОЙ ПУЛЬТА ПО ПЕРИМЕТРУ С РЕГУЛИРОВКОЙ РЕЖИМОВ И ДР. ЭЛЕМЕНТАМИ, ОПТИМИЗИРУЮЩИМИ УДОБСТВО В ЭКСПЛУАТАЦИИ. ПУЛЬТ ТАКЖЕ ОСНАЩЁН ДАТЧИКАМИ КОНТРОЛЯ ТЕМПЕРАТУРЫ ВОДЫ ПО ШКАЛЕ ЦЕЛЬСИЙ/ФАРЕНГЕЙТ ПО ВЫБОРУ ПОЛЬЗОВАТЕЛЯ.
28	ATFL	ИНТЕЛЛЕКТУАЛЬНАЯ ПОЛНОСТЬЮ АВТОМАТИЧЕСКАЯ СИСТЕМА НАПОЛНЕНИЯ ВАННЫ С ОДНОВРЕМЕННЫМ ПОЛНЫМ САНИРОВАНИЕМ ВОДЫ И ВСЕХ СИСТЕМ.
29	SATDR	ИНТЕЛЛЕКТУАЛЬНАЯ АВТОМАТИЧЕСКАЯ СИСТЕМА СЛИВА ВАННЫ С ОДНОВРЕМЕННЫМ ПОЛНЫМ САНИРОВАНИЕМ ВОДЫ И ВСЕХ СИСТЕМ. .
30	OZ-SAN	ВЫСОКОЭФФЕКТИВНАЯ ИНТЕЛЛЕКТУАЛЬНАЯ СИСТЕМА САНИРОВАНИЯ ВОДЫ И ВСЕХ ВНУТРЕННИХ КОММУНИКАЦИЙ ВАННЫ. ОЗОНОГЕНЕРАТОР.
31	UWCHRT4/9	СИСТЕМА ПОДВОДНОЙ ХРОМОТЕРАПИИ С РАЗЛИЧНЫМИ РЕЖИМАМИ РАБОТЫ И ПОЛНОЙ СИНХРОНИЗАЦИЕЙ; 4 ПОДВОДНЫХ ЛАМПЫ ПО 9LED КАЖДАЯ;
32	TS-LED	ЭКСКЛЮЗИВНАЯ ПОДСВЕТКА ПО ПЕРИМЕТРУ ВЕРХНЕГО ЭЛЕКТРОННОГО ПУЛЬТА УПРАВЛЕНИЯ ВАННЫ 28ШТ. (3ШТ. СВЕТОДИОДОВ КАЖДАЯ) ВСЕГО 84ШТ. СВЕТОДИОДОВ.
33	TS-BT LED	СВЕТОДИОДЫ ПОДСВЕТКИ КНОПОК ВЕРХНЕГО ЭЛЕКТРОННОГО ПУЛЬТА УПРАВЛЕНИЯ ВАННЫ 52ШТ.
34	TTL-LED	ОБЩЕЕ КОЛИЧЕСТВО СВЕТОДИОДОВ, УСТАНОВЛЕННЫХ В ВАННЕ 54ШТ.
35		ОБЩЕЕ КОЛИЧЕСТВО ПОЛНОРАЗМЕРНЫХ ДЖЕТОВ: ВОДА/ВЕНТУРИ С РЕГУЛИРУЕМЫМ ДОБАВЛЕНИЕМ ВОЗДУХА-15ШТ. В ТОМ ЧИСЛЕ:
36	LJCH	<i>ОСОБО МОЩНЫЕ ДЖЕТЫ</i> РАЗМЕРА <i>ЭКСТРА</i> -8ШТ;
37	MJCH	<i>ДЖЕТЫ СРЕДНЕГО РАЗМЕРА И МОЩНОСТИ</i> -2ШТ;
38	SJCH	<i>ДЖЕТЫ МАЛОГО РАЗМЕРА</i> С ЛОКАЛЬНЫМ ИНТЕНСИВНЫМ ВОЗДЕЙСТВИЕМ-4ШТ;
39	OZJ	<i>ДЖЕТ ДЛЯ ПОДАЧИ ОЗОНА</i> И МОЩНОГО НАПРАВЛЕННОГО ПОТОКА ВОДЫ-1ШТ;
40	VS-03	<i>СИСТЕМА ВЕНТУРИ</i> . НЕЗАВИСИМАЯ СИСТЕМА ПОЛИНЕЙНОЙ ПОДАЧИ ВОЗДУХА В РАЗЛИЧНЫЕ ГРУППЫ ДЖЕТОВ ДЛЯ СОЗДАНИЯ ЭФФЕКТА ВЕНТУРИ МАССАЖ/МАССАЖ СТРУЯМИ ВОДЫ С КОНТРОЛИРУЕМЫМ, РЕГУЛИРУЕМЫМ НАСЫЩЕНИЕМ ВОДЫ ВОЗДУХОМ. СОЗДАЁТ РАЗЛИЧНЫЕ ТЕРАПЕВТИЧЕСКИЕ ЭФФЕКТЫ, ЗНАЧИТЕЛЬНО РАСШИРЯЯ ВОЗМОЖНОСТИ ГИДРОТЕРАПИИ.

СТАНДАРТНЫЙ ПАКЕТ ИНТЕЛЛЕКТУАЛЬНЫХ ФУНКЦИЙ.

УРОВЕНЬ 1/ LEVEL 1. RMS® INTELLI-PACK.

ЭТО СТАНДАРТНЫЙ ПАКЕТ, КОТОРЫЙ АВТОМАТИЧЕСКИ УСТАНОВЛИВАЕТСЯ НА ВСЕХ ВАННАХ RMS® С ЗАРЕГИСТРИРОВАННОЙ ТОРГОВОЙ МАРКОЙ INTELLI-TUB®, ОСНАЩЁННЫХ 6-Ю ИЛИ 3-МЯ ТЕРАПЕВТИЧЕСКИМИ ЗОНАМИ. ВКЛЮЧАЕТ В СЕБЯ ЭКСКЛЮЗИВНЫЕ ИНТЕЛЛЕКТУАЛЬНЫЕ ФУНКЦИОНАЛЬНЫЕ СИСТЕМЫ.

INTELLI-FILL	ПОЛНОСТЬЮ АВТОМАТИЧЕСКАЯ ЭНЕРГОСБЕРЕГАЮЩАЯ ИНТЕЛЛЕКТУАЛЬНАЯ СИСТЕМА НАПОЛНЕНИЯ ВАННЫ С ОДНОВРЕМЕННОЙ ОБЯЗАТЕЛЬНОЙ ПРИНУДИТЕЛЬНОЙ НЕХИМИЧЕСКОЙ САНАЦИЕЙ НАЛИВАЕМОЙ ВОДЫ И ВСЕХ СИСТЕМ ВАННЫ.
INTELLI-DRAIN	ПОЛНОСТЬЮ АВТОМАТИЧЕСКАЯ ЭНЕРГОСБЕРЕГАЮЩАЯ ИНТЕЛЛЕКТУАЛЬНАЯ СИСТЕМА СЛИВА ВАННЫ С ОДНОВРЕМЕННОЙ ОБЯЗАТЕЛЬНОЙ ПРИНУДИТЕЛЬНОЙ ПРОМЫВКОЙ И НЕХИМИЧЕСКОЙ САНАЦИЕЙ ВСЕХ СИСТЕМ ВАННЫ.
INTELLI-POWER FAILURE PROTECTION SYSTEM	INTELLI-POWER FAILURE FILL/DRAIN PROTECTION SYSTEM: УНИКАЛЬНАЯ ИНТЕЛЛЕКТУАЛЬНАЯ СИСТЕМА ЗАЩИТЫ, СЛИВА, И АВТОМАТИЧЕСКОЙ САНАЦИИ ВСЕХ СИСТЕМ ВАННЫ В СЛУЧАЕ НЕСАНКЦИОНИРОВАННОГО ОТКЛЮЧЕНИЯ ИЛИ ПРЕРЫВАНИЯ ПОДАЧИ ЭНЕРГОСНАБЖЕНИЯ В МОМЕНТ ПРОЦЕДУРЫ ИЛИ В ЛЮБОЕ ВРЕМЯ СУТОК.

ДОПОЛНИТЕЛЬНАЯ КОМПЛЕКТАЦИЯ.

СМОТРИТЕ РАЗДЕЛ РАЗДЕЛ КАТАЛОГА № 5.

ДОПОЛНИТЕЛЬНАЯ КОМПЛЕКТАЦИЯ К ЭКСКЛЮЗИВНЫМ ЛИНИЯМ СПА ВЕЛНЕСС ВАНН:

1. «ДЖАМБО ЛАЙН ЭКСТРА»
2. «ДЖАМБО ЛАЙН ПЛАТИНУМ»
3. «ДЖАМБО ЛАЙН»

1.5

C-280T MC-08 "SEABAY SPA."**МНОГОФУНКЦИОНАЛЬНАЯ ГИДРОМАССАЖНАЯ ВАННА
ЛИНИЯ "JUMBO LINE" ПРЕМИАЛЬНАЯ ВАННА.****ПАКЕТ КОМПЛЕКТАЦИИ: EC-0ZS R.3****ВАННЫ СВЕРХБОЛЬШОГО РАЗМЕРА "ДЖАМБО"****229CM X 109CM X 97CM****ПОЗВОЛЯЮТ ЧУВСТВОВАТЬ СЕБЯ КОМФОРТНО ДАЖЕ ЛЮДЯМ
ОЧЕНЬ ВЫСОКОГО РОСТА И КРУПНОЙ КОМПЛЕКЦИИ.****ФОРМА КОРПУСА: ОКЕАНИЧЕСКАЯ ЯХТА****СТАНДАРТНАЯ КОМПЛЕКТАЦИЯ. СПЕЦИФИКАЦИИ, ФУНКЦИИ.**

#	ИНДЕКС	ОПИСАНИЕ	ПРИМ.
1	F/S/M	ВАННА ПРЕДНАЗНАЧЕНА ДЛЯ ИСПОЛЬЗОВАНИЯ С ПРЕСНОЙ ВОДОЙ, ТАЛАССОТЕРАПИИ, ГРЯЗЕЛЕЧЕНИЯ, ЭКСФОЛИАЦИЙ, ОБЕРТЫВАНИЙ И ПР.(С ИСПОЛЬЗОВАНИЕМ СИСТЕМЫ ХАЙДРОТОП; ДОП. КОМПЛЕК.).	
2	ACTS	ФАКТИЧЕСКИЕ РАЗМЕР ПРИБОРА В ПОДКЛЮЧЕННОМ ДЛЯ ЭКСПЛУАТАЦИИ ВИДЕ: 229CM X 109CM X 97CM	
3	CRTS	РАЗМЕР ПРИБОРА В УПАКОВКЕ/ДЕРЕВЯННЫЙ КОРОБ: 244CM.X 124CM. X 113CM.	
4	TOT	ВСЕ ВИДЫ ГИДРОМАССАЖА, В Т. Ч. ВИХРЕВОЙ МАССАЖ СТРУЯМИ ВОДЫ, ВИХРЕВОЙ МАССАЖ С РЕГУЛИРУЕМЫМ ДОБАВЛЕНИЕМ ВОЗДУХА, ВИХРЕВОЙ МАССАЖ С ДОБАВЛЕНИЕМ ОЗОНА И ДР. ВИДЫ И КОМБИНАЦИИ.	
5	ALF7	РЕГУЛИРУЕМЫЕ НОЖКИ СО СПЕЦИАЛЬНОЙ ВИБРОПОДАВЛЯЮЩЕЙ БАЗОЙ АНТИСКОЛЬЗЯЩЕЙ РЕЗИНОВОЙ БАЗОЙ-7ШТ.	
6	SDRW-M	БОКОВЫЕ ВОДОПАДЫ ДЛЯ МАССАЖА ГРУДИ И ЖИВОТА С ДВУМЯ КРАНАМИ УПРАВЛЕНИЯ-2ШТ.	
7	R-AWTC	ЭКСКЛЮЗИВНАЯ ПРОФЕССИОНАЛЬНАЯ АВТОМАТИЧЕСКАЯ СИСТЕМА СМЕШИВАНИЯ И КОНТРОЛЯ ТЕМПЕРАТУРЫ ВОДЫ ПРИ НАПОЛНЕНИИ ВАННЫ В СООТВЕТСТВИИ С ЗАРАНЕЕ УСТАНОВЛЕННЫМИ ВЕЛИЧИНАМИ.	
8	HSPT	КОНТУРИРОВАННЫЙ СЪЕМНЫЙ ПОДГОЛОВНИК УСТАНОВЛЕН В УТОПЛЕННОЙ СПЕЦИАЛЬНО СФОРМОВАННОЙ НИШЕ, ОБРАЗУЯ ИДЕАЛЬНУЮ АНАТОМИЧЕСКУЮ ЛИНИЮ ТЕЛА В ПРОЦЕССЕ ПРОЦЕДУР.	
9	MGBCH	ПОРУЧНИ ВЫПОЛНЕНЫ ИЗ НЕРЖАВЕЮЩИХ МАТЕРИАЛОВ С ХРОМИРОВКОЙ ПОВЕРХНОСТИ.	
10	NSH	РУЧНОЙ ДУШ С ЗАПОРНЫМ КРАНОМ/СМЕШАННАЯ ВОДА. ВЕРХНЯЯ УСТАНОВКА.	
11	P3HP220/50	ПОМПА/ВОДА: 3Л.С. 220В/50ГЦ., ИНТЕГРИРОВАННАЯ В ИНТЕЛЛЕКТУАЛЬНУЮ СИСТЕМУ ВАННЫ, СО МНОГИМИ СТЕПЕНЯМИ ЗАЩИТЫ ОТ ВКЛЮЧЕНИЯ «В СУХУЮ» И ПР.	
12	RBC-09R.1	СПЕЦИАЛЬНАЯ ВЫСОКОТОЧНАЯ СИСТЕМА КОНТРОЛЯ И УПРАВЛЕНИЯ ВОЗДУШНОЙ ПОМПОЙ/СИСТЕМОЙ ВОЗДУШНОГО МАССАЖА.	
13	BL-1.5/60/50	ВОЗДУШНАЯ ПОМПА: 1.5Л.С. 220В/50ГЦ. ЭЛЕКТРОННОЕ УПРАВЛЕНИЯ, БЕССТУПЕНЧАТАЯ РЕГУЛИРОВКА ИНТЕНСИВНОСТИ, ПОДОГРЕВ ВОЗДУХА, ПОСТУПАЮЩЕГО В ВОДУ.	
14	AIR16BR01	СИСТЕМА ПОДВОДНОГО"ЖЕМЧУЖНОГО"/ВОЗДУШНОГО МАССАЖА С ПРЕДВАРИТЕЛЬНЫМ ПОДОГРЕВОМ ВОЗДУХА; ЭЛЕКТРОННЫЙ ПУЛЬТ УПРАВЛЕНИЯ, 16 УРОВНЕЙ ИНТЕНСИВН. СИСТЕМА ПОДАЧИ ВОЗДУХА ВЫПОЛНЕНА ИЗ ЭКСКЛЮЗИВНЫХ ЛАТУННЫХ КОМПОНЕНТОВ.	
15	AIR16/80	ОБЩЕЕ КОЛИЧЕСТВО ЭКСКЛЮЗИВНЫХ ВОЗДУШНЫХ ДЖЕТОВ для подачи предварительно подогретого воздуха/ЖЕМЧУЖНЫЙ МАССАЖ-16ШТ./80ШТ.КАНАЛОВ. В ТОМ ЧИСЛЕ:	
16	AR	СИСТЕМА АРОМАТЕРАПИИ С ИСПОЛЬЗОВАНИЕМ СПЕЦИАЛЬНЫХ НЕ ЗАГРЯЗНЯЮЩИХ ВОДУ КАРТРИДЖЕЙ/В КОМПЛЕКТЕ.	
17	M8WFL	ГЛАВНЫЙ ВОДОПАД. ABS С ХРОМИРОВАННЫМ ПОКРЫТИЕМ (ШИРИНА 20 CM) ДЛЯ НАПОЛНЕНИЯ -1ШТ.	
18	SYLB4D	КОРПУС ВАННЫ "SUPER YACHT" ИЗГОТОВЛЕН ИЗ САМЫХ ВЫСОКОКАЧЕСТВЕННЫХ ЦЕЛЬНОПРЕССОВАННЫХ/ ФОРМОВАННЫХ КОМПОЗИТНЫХ МАТЕРИАЛОВ И ТРЕХСЛОЙНОГО АКРИЛА СО СПЕЦИАЛЬНЫМИ САНИТАРНЫМИ И ПРОТИВОУДАРНЫМИ СВОЙСТВАМИ, УСИЛЕННЫМ КОМПОЗИТНЫМИ И ДР. МАТЕРИАЛАМИ, МЕТАЛЛИЧЕСКОЙ РАМОЙ С ДОПОЛНИТЕЛЬНОЙ ИНСУЛЯЦИЕЙ И ПР.	
19	EC-0ZSR.3MC	ЭКСКЛЮЗИВНЫЙ ИНТЕЛЛЕКТУАЛЬНЫЙ ГЛАВНЫЙ ПУЛЬТ УПРАВЛЕНИЯ ВАННЫ. СОЗДАН ЛУЧШИМИ ЭЛЕКТРОННЫМИ ДИЗАЙНЕРАМИ США ДЛЯ ПРЕВРАЩЕНИЯ СЛОЖНЫХ ИНТЕЛЛЕКТУАЛЬНЫХ ПРОЦЕССОВ УПРАВЛЕНИЯ ВАННОЙ В ПРОСТОЕ БЫСТРОЕ НАЖАТИЕ КНОПКИ ПОЛЬЗОВАТЕЛЕМ. ПОЛНОСТЬЮ АВТОМАТИЗИРОВАННЫЕ ФУНКЦИИ УПРАВЛЕНИЯ ВАННОЙ.	
20	EC-0ZSR.3TS	ЭЛЕКТРОННЫЙ ВЕРХНИЙ ПУЛЬТ УПРАВЛЕНИЯ ВАННЫ С УДОБНОЙ СИСТЕМОЙ АВТОМАТИЗАЦИИ ПРОЦЕССОВ УПРАВЛЕНИЯ.	
21	MFL	НЕАВТОМАТИЧЕСКАЯ СИСТЕМА НАПОЛНЕНИЯ ВАННЫ.	
22	MDR	НЕАВТОМАТИЧЕСКАЯ СИСТЕМА СЛИВА ВАННЫ.	
23	OZ-SAN	ВЫСОКОЭФФЕКТИВНАЯ СИСТЕМА САНИРОВАНИЯ ВОДЫ И ВСЕХ ВНУТРЕННИХ КОММУНИКАЦИЙ ВАННЫ. ОЗОНОГЕНЕРАТОР.	
24	UWCHRT2/9	СИСТЕМА ПОДВОДНОЙ ХРОМОТЕРАПИИ С РАЗЛИЧНЫМИ РЕЖИМАМИ РАБОТЫ И ПОЛНОЙ синхронизацией; 2 подводных лампы по 9LED КАЖДАЯ;	
25	TS-BT LED	СВЕТОДИОДЫ ПОДСВЕТКИ КНОПОК ВЕРХНЕГО ЭЛЕКТРОННОГО ПУЛЬТА УПРАВЛЕНИЯ ВАННЫ.	
26	TTL-LED	ОБЩЕЕ КОЛИЧЕСТВО СВЕТОДИОДОВ, УСТАНОВЛЕННЫХ В ВАННЕ 18ШТ.	
27		ОБЩЕЕ КОЛИЧЕСТВО ПОЛНОРАЗМЕРНЫХ ДЖЕТОВ: ВОДА/ВЕНТУРИ С РЕГУЛИРУЕМЫМ ДОБАВЛЕНИЕМ ВОЗДУХА-11ШТ. В ТОМ ЧИСЛЕ:	

28	LJCH	ОСОБО МОЩНЫЕ ДЖЕТЫ РАЗМЕРА ЭКСТРА-6ШТ;	
29	MJCH	ДЖЕТЫ СРЕДНЕГО РАЗМЕРА И МОЩНОСТИ-2ШТ;	
30	SJCH	ДЖЕТЫ МАЛОГО РАЗМЕРА С ЛОКАЛЬНЫМ ИНТЕНСИВНЫМ ВОЗДЕЙСТВИЕМ-2ШТ;	
31	OZJ	ДЖЕТ ДЛЯ ПОДАЧИ ОЗОНА И МОЩНОГО НАПРАВЛЕННОГО ПОТОКА ВОДЫ-1ШТ;	
32	VS-03	СИСТЕМА ВЕНТУРИ. НЕЗАВИСИМАЯ СИСТЕМА ПОЛИНЕЙНОЙ ПОДАЧИ ВОЗДУХА В РАЗЛИЧНЫЕ ГРУППЫ ДЖЕТОВ ДЛЯ СОЗДАНИЯ ЭФФЕКТА ВЕНТУРИ МАССАЖ/МАССАЖ СТРУЯМИ ВОДЫ С КОНТРОЛИРУЕМЫМ, РЕГУЛИРУЕМЫМ НАСЫЩЕНИЕМ ВОДЫ ВОЗДУХОМ. СОЗДАЁТ РАЗЛИЧНЫЕ ТЕРАПЕВТИЧЕСКИЕ ЭФФЕКТЫ, ЗНАЧИТЕЛЬНО РАСШИРЯЯ ВОЗМОЖНОСТИ ГИДРОТЕРАПИИ.	


ДОПОЛНИТЕЛЬНАЯ КОМПЛЕКТАЦИЯ.

СМОТРИТЕ РАЗДЕЛ РАЗДЕЛ КАТАЛОГА № 5.

ДОПОЛНИТЕЛЬНАЯ КОМПЛЕКТАЦИЯ К ЭКСКЛЮЗИВНЫМ ЛИНИЯМ СПА ВЕЛНЕСС ВАНН:

1. «ДЖАМБО ЛАЙН ЭКСТРА»
2. «ДЖАМБО ЛАЙН ПЛАТИНУМ»
3. «ДЖАМБО ЛАЙН»

1.6

C-280T MA-08 "OCEAN FLOWER."**МНОГОФУНКЦИОНАЛЬНАЯ ГИДРОМАССАЖНАЯ ВАННА****ЛИНИЯ "JUMBO LINE"****ПРЕМИАЛЬНАЯ ВАННА.****ПАКЕТ КОМПЛЕКТАЦИИ: PUC-NZ R.0****ВАННЫ СВЕРХБОЛЬШОГО РАЗМЕРА "ДЖАМБО".****229СМ X 109СМ X 93СМ****ПОЗВОЛЯЮТ ЧУВСТВОВАТЬ СЕБЯ КОМФОРТНО ДАЖЕ ЛЮДЯМ ОЧЕНЬ ВЫСОКОГО РОСТА И КРУПНОЙ КОМПЛЕКЦИИ.****ФОРМА КОРПУСА: ОКЕАНИЧЕСКАЯ ЯХТА****СТАНДАРТНАЯ КОМПЛЕКТАЦИЯ. СПЕЦИФИКАЦИИ, ФУНКЦИИ.**

#	ИНДЕКС	ОПИСАНИЕ	ПРИМ.
1	F/S/M	ВАННА ПРЕДНАЗНАЧЕНА ДЛЯ ИСПОЛЬЗОВАНИЯ С ПРЕСНОЙ ВОДОЙ, ТАЛАССОТЕРАПИИ, ГРЯЗЕЛЕЧЕНИЯ, ЭКСФОЛИАЦИЙ, ОБЕРТЫВАНИЙ И ПР. (С ИСПОЛЬЗОВАНИЕМ СИСТЕМЫ ХАЙДРОТОП; ДОП. КОМПЛЕК.).	
2	ACTS	ФАКТИЧЕСКИЕ РАЗМЕР ПРИБОРА В ПОДКЛЮЧЕННОМ ДЛЯ ЭКСПЛУАТАЦИИ ВИДЕ: 229СМ X 109СМ X 93СМ	
3	CRTS	РАЗМЕР ПРИБОРА В УПАКОВКЕ/ДЕРЕВЯННЫЙ КОРОБ: 244СМ.X 124СМ. X 113СМ.	
4	TOT	ВСЕ ВИДЫ ГИДРОМАССАЖА, В Т. Ч. ВИХРЕВОЙ МАССАЖ СТРУЯМИ ВОДЫ, ВИХРЕВОЙ МАССАЖ С РЕГУЛИРУЕМЫМ ДОБАВЛЕНИЕМ ВОЗДУХА, ВИХРЕВОЙ МАССАЖ С ДОБАВЛЕНИЕМ ОЗОНА И ДР. ВИДЫ И КОМБИНАЦИИ.	
5	ALF7	РЕГУЛИРУЕМЫЕ НОЖКИ СО СПЕЦИАЛЬНОЙ ВИБРОПОДАВЛЯЮЩЕЙ АНТИСКОЛЬЗЯЩЕЙ РЕЗИНОВОЙ БАЗОЙ-7ШТ.	
6	SDRW-M	БОКОВЫЕ ВОДОПАДЫ ДЛЯ МАССАЖА ГРУДИ И ЖИВОТА С ДВУМЯ КРАНАМИ УПРАВЛЕНИЯ-2ШТ.	
7	MWTC	НЕАВТОМАТИЧЕСКАЯ СИСТЕМА СМЕШИВАНИЯ И КОНТРОЛЯ ТЕМПЕРАТУРЫ ВОДЫ ПРИ НАПОЛНЕНИИ ВАННЫ.	
8	HSPT	КОНТУРИРОВАННЫЙ СЪЕМНЫЙ ПОДГОЛОВНИК УСТАНОВЛЕН В УТОПЛЕННОЙ СПЕЦИАЛЬНО СФОРМОВАННОЙ НИШЕ, ОБРАЗУЯ ИДЕАЛЬНУЮ АНАТОМИЧЕСКУЮ ЛИНИЮ ТЕЛА В ПРОЦЕССЕ ПРОЦЕДУР.	
9	MGBCH	ПОРУЧНИ ВЫПОЛНЕНЫ ИЗ НЕРЖАВЕЮЩИХ МАТЕРИАЛОВ С ХРОМИРОВКОЙ ПОВЕРХНОСТИ.	
10	HSN	РУЧНОЙ ДУШ С ЗАПОРНЫМ КРАНОМ/СМЕШАННАЯ ВОДА. ВЕРХНЯЯ УСТАНОВКА.	
11	P3HP220/50	<i>ПОМПА/ВОДА:</i> ЗЛС. 220В/50ГЦ., ИНТЕГРИРОВАННАЯ В ИНТЕЛЛЕКТУАЛЬНУЮ СИСТЕМУ ВАННЫ, СО МНОГИМИ СТЕПЕНЯМИ ЗАЩИТЫ ОТ ВКЛЮЧЕНИЯ «В СУХУЮ» И ПР.	
12	M4WFL	ГЛАВНЫЙ ВОДОПАД. ЛАТУНЬ, БРОНЗА С ХРОМИРОВАННЫМ ПОКРЫТИЕМ (ШИРИНА 10 СМ) ДЛЯ НАПОЛНЕНИЯ -1ШТ.	
13	SYLB4D	КОРПУС ВАННЫ "SUPER YACHT" ИЗГОТОВЛЕН ИЗ САМЫХ ВЫСОКОКАЧЕСТВЕННЫХ ЦЕЛЬНОПРЕССОВАННЫХ/ ФОРМОВАННЫХ КОМПОЗИТНЫХ МАТЕРИАЛОВ И ТРЁХСЛОЙНОГО АКРИЛА СО СПЕЦИАЛЬНЫМИ САНИТАРНЫМИ И ПРОТИВОУДАРНЫМИ СВОЙСТВАМИ, УСИЛЕННЫМ КОМПОЗИТНЫМИ И ДР. МАТЕРИАЛАМИ, МЕТАЛЛИЧЕСКОЙ РАМОЙ С ДОПОЛНИТЕЛЬНОЙ ИНСУЛЯЦИЕЙ И ПР.	
14	PUC-NZ R.0MC	ГЛАВНЫЙ ПУЛЬТ УПРАВЛЕНИЯ ВАННЫ.	
15	PUC-NZ R.0TS	ВЕРХНИЙ ПУЛЬТ УПРАВЛЕНИЯ ВАННЫ.	
16	MFL	НЕАВТОМАТИЧЕСКАЯ СИСТЕМА НАПОЛНЕНИЯ ВАННЫ.	
17	MDR	НЕАВТОМАТИЧЕСКАЯ СИСТЕМА СЛИВА ВАННЫ.	
18	OZ-SAN	СИСТЕМА САНИРОВАНИЯ ВОДЫ И ВСЕХ ВНУТРЕННИХ КОММУНИКАЦИЙ ВАННЫ. ОЗОНОГЕНЕРАТОР.	
19	UWCHRT2/9	СИСТЕМА ПОДВОДНОЙ ХРОМОТЕРАПИИ С РАЗЛИЧНЫМИ РЕЖИМАМИ РАБОТЫ И ПОЛНОЙ синхронизацией; 2 ПОДВОДНЫХ ЛАМПЫ ПО 9LED КАЖДАЯ;	
20	TTL-LED	ОБЩЕЕ КОЛИЧЕСТВО СВЕТОДИОДОВ, УСТАНОВЛЕННЫХ В ВАННЕ 18ШТ.	
21		ОБЩЕЕ КОЛИЧЕСТВО ПОЛНОРАЗМЕРНЫХ ДЖЕТОВ: ВОДА/ВЕНТУРИ С РЕГУЛИРУЕМЫМ ДОБАВЛЕНИЕМ ВОЗДУХА-11ШТ. В ТОМ ЧИСЛЕ:	
22	LJCH	<i>ОСОБО МОЩНЫЕ ДЖЕТЫ</i> РАЗМЕРА <i>ЭКСТРА</i> -6ШТ;	
23	MJCH	<i>ДЖЕТЫ СРЕДНЕГО РАЗМЕРА И МОЩНОСТИ</i> -2ШТ;	
24	SJCH	<i>ДЖЕТЫ МАЛОГО РАЗМЕРА</i> С ЛОКАЛЬНЫМ ИНТЕНСИВНЫМ ВОЗДЕЙСТВИЕМ-2ШТ;	
25	OZJ	<i>ДЖЕТ ДЛЯ ПОДАЧИ ОЗОНА</i> И МОЩНОГО НАПРАВЛЕННОГО ПОТОКА ВОДЫ-1ШТ;	
26	VS-03	<i>СИСТЕМА ВЕНТУРИ.</i> НЕЗАВИСИМАЯ СИСТЕМА ПОЛИНЕЙНОЙ ПОДАЧИ ВОЗДУХА В РАЗЛИЧНЫЕ ГРУППЫ ДЖЕТОВ ДЛЯ СОЗДАНИЯ ЭФФЕКТА ВЕНТУРИ МАССАЖ/МАССАЖ СТРУЯМИ ВОДЫ С КОНТРОЛИРУЕМЫМ, РЕГУЛИРУЕМЫМ НАСЫЩЕНИЕМ ВОДЫ ВОЗДУХОМ. СОЗДАЁТ РАЗЛИЧНЫЕ ТЕРАПЕВТИЧЕСКИЕ ЭФФЕКТЫ, ЗНАЧИТЕЛЬНО РАСШИРЯЯ ВОЗМОЖНОСТИ ГИДРОТЕРАПИИ.	

ДОПОЛНИТЕЛЬНАЯ КОМПЛЕКТАЦИЯ.

СМОТРИТЕ РАЗДЕЛ РАЗДЕЛ КАТАЛОГА № 5.

ДОПОЛНИТЕЛЬНАЯ КОМПЛЕКТАЦИЯ К ЭКСКЛЮЗИВНЫМ ЛИНИЯМ СПА ВЕЛНЕСС ВАНН:

1. «ДЖАМБО ЛАЙН ЭКСТРА»
2. «ДЖАМБО ЛАЙН ПЛАТИНУМ»
3. «ДЖАМБО ЛАЙН»

РАЗДЕЛ 5 ЧАСТЬ 1.
ДОПОЛНИТЕЛЬНАЯ КОМПЛЕКТАЦИЯ К ЛИНИЯМ ВАНН: «ДЖАМБО ЛАЙН»
МАССАЖНЫЕ СИСТЕМЫ HYDROTOR® ДЛЯ ВАНН RMS®.



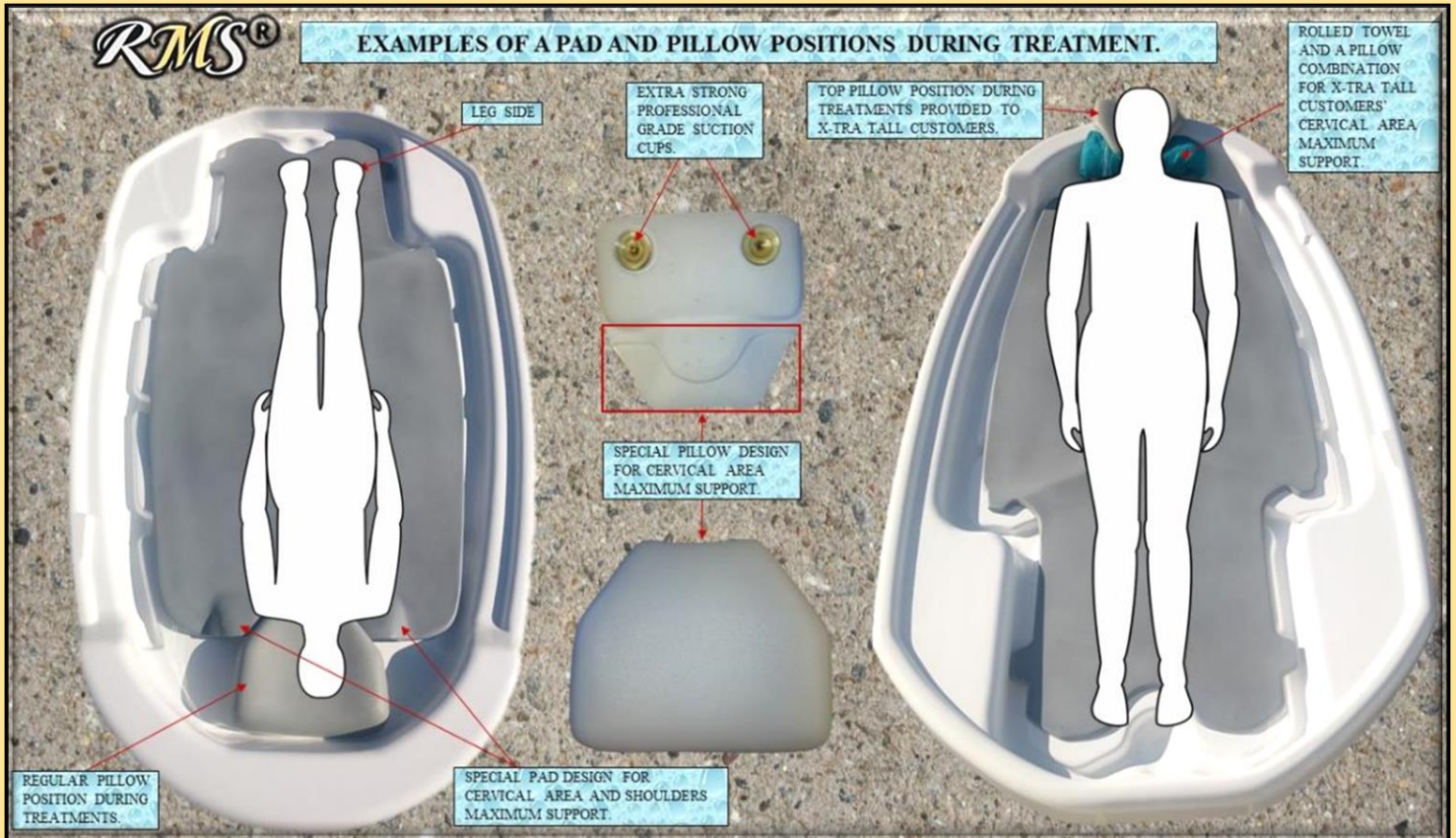
СПЕЦИФИКАЦИИ.
МАССАЖНЫЕ СИСТЕМЫ HYDROTOR® ДЛЯ ВАНН RMS®.

МОДЕЛЬ	ОПИСАНИЕ.
HYD2SGMT	HYDROTOR® EXTRA-COMFORT АНАТОМИЧНАЯ 2-Х СЕГМЕНТНАЯ КРЫШКА-СТОЛ ДЛЯ ПРОВЕДЕНИЯ БАЛЬНЕОПРОЦЕДУР, ВСЕХ ВИДОВ СУХОГО И ВЛАЖНОГО МАССАЖА, ГРЯЗЕЛЕЧЕНИЯ И ДРУГИХ ВИДОВ АППЛИКАЦИЙ, ОБЁРТЫВАНИЙ, ЭКСФОЛИАЦИЙ. СИСТЕМА ОСНАЩЕНА СЛИВОМ ДЛЯ АВТОМАТИЧЕСКОГО ОТВОДА ВОДЫ И ПРОДУКТОВ ПРОЦЕДУРЫ В ГЛАВНЫЙ ДРЕНАЖ ВАННЫ БЕЗ ЕЁ ЗАГРЯЗНЕНИЯ. В КОМПЛЕКТ ВХОДЯТ АНАТОМИЧНЫЕ ЦЕЛЬНОФОРМОВАННЫЕ ПОДГОЛОВНИК И МАТРАС.



1.1


ВАРИАНТЫ/ПРИМЕРЫ РАЗМЕЩЕНИЯ КЛИЕНТА НА СТОЛЕ СО СПЕЦИАЛЬНЫМ АНАТОМИЧНЫМ МАТРАСОМ И ПОДГОЛОВНИКОМ.



1.1
ПРОДОЛЖЕНИЕ.
ВАРИАНТЫ/ПРИМЕРЫ РАЗМЕЩЕНИЯ КЛИЕНТА НА СТОЛЕ СО СПЕЦИАЛЬНЫМ АНАТОМИЧНЫМ
МАТРАСОМ И ПОДГОЛОВНИКОМ.



**РАЗДЕЛ 5. ЧАСТЬ 2.
ФОТО ДОПОЛНИТЕЛЬНЫХ КОМПЛЕКТОВ ДЛЯ ПРОВЕДЕНИЯ ПОДВОДНОГО СТРУЙНОГО РУЧНОГО
ДУШ-МАССАЖА ПО ТОЧКАМ С ВЫСОКИМ ДАВЛЕНИЕМ.
ВСЕ МОДЕЛИ ВАНН RMS®.**



**ВАННА НА ФОТО С ОДНИМ УСТАНОВЛЕННЫМ СЕГМЕНТОМ
ПРОФЕССИОНАЛЬНОЙ МАССАЖНОЙ СИСТЕМЫ “HYDROTOP®”**



ОБОРУДОВАНИЕ ДЛЯ ПОДВОДНОГО РУЧНОГО МАССАЖА ПО ТОЧКАМ.

ВАННА НА ФОТО С СИСТЕМАМИ ДЛЯ ПОДВОДНОГО РУЧНОГО МАССАЖА, ОСНАЩЕННЫМИ БЛОКОМ ДЛЯ МГНОВЕННОГО ПРИСОЕДИНЕНИЯ ИЛИ ОТСОЕДИНЕНИЯ ГИБКОГО РУЧНОГО ШЛАНГА. ВАННЫ ПОКАЗАНЫ ТАКЖЕ С УСТАНОВЛЕННЫМИ СЕГМЕНТАМИ ПРОФЕССИОНАЛЬНОЙ МАССАЖНОЙ СИСТЕМЫ "HYDROTOP®"



UWM TUB MODEL TR-320MB-JL FOR ALL TYPES OF PROFESSIONAL UNDERWATER PRESSURE POINTED MASSAGE TREATMENTS. TUBS SHOWN WITH OPTIONAL HYDROTOP® SYSTEM.









1.

ОБЩАЯ СПЕЦИФИКАЦИЯ.

СВОДНАЯ ТАБЛИЦА ВСЕХ ДОПОЛНИТЕЛЬНЫХ СИСТЕМ ДЛЯ ПРОВЕДЕНИЯ ПОДВОДНОГО НАПРАВЛЕННОГО РУЧНОГО МАССАЖА ГИБКИМ ШЛАНГОМ ПО ТОЧКАМ.

ПРИМЕЧАНИЕ 1: СИСТЕМЫ МОГУТ УСТАНОВЛИВАТЬСЯ НА ВСЕ МОДЕЛИ ВАНН RMS®.

ПРИМЕЧАНИЕ 2: ВЫБЕРИТЕ МОДЕЛЬ СИСТЕМЫ ДЛЯ УСТАНОВКИ НА ЛЮБУЮ ВАННУ С КОМБИНИРОВАННЫМИ ВИДАМИ ВОЗДЕЙСТВИЯ.

№	НАЗВАНИЕ И НОМЕР КОМПЛЕКТА ОТ 1 ДО 9 (S#1-9)	КРАТКОЕ ОПИСАНИЕ КОМПЛЕКТА
1	S#1 КОМПЛЕКТ №1: “BASIC SET #1” ДАВЛЕНИЕ ДО 3АТМ.	БАЗОВЫЙ КОМПЛЕКТ
2	S#2 КОМПЛЕКТ №2: “BASIC SET BP #2” ВКЛЮЧАЕТ ПОМПУ ПОВЫШЕНИЯ ДАВЛЕНИЯ ДО 6АТМ.	БАЗОВЫЙ КОМПЛЕКТ С ПОМПОЙ ПОВЫШАЮЩЕГО ДАВЛЕНИЯ 
3	SW-2U	ДОПОЛНИТЕЛЬНОЕ ПОВОРОТНОЕ УСТРОЙСТВО ДЛЯ БАЗОВЫХ КОМПЛЕКТОВ РУЧНЫХ ШЛАНГОВ ПОДВОДНОГО СТРУЙНОГО МАССАЖА S#1, S#2 
3	S#3 КОМПЛЕКТ №3: QRS ДАВЛЕНИЕ ДО 3АТМ.	КОМПЛЕКТ С СИСТЕМОЙ QRS ДЛЯ МГНОВЕННОГО СНЯТИЯ ШЛАНГА.
4	S#4 КОМПЛЕКТ №4: QRS BP ВКЛЮЧАЕТ ПОМПУ ПОВЫШЕНИЯ ДАВЛЕНИЯ ДО 6АТМ.	КОМПЛЕКТ С СИСТЕМОЙ QRS ДЛЯ МГНОВЕННОГО СНЯТИЯ ШЛАНГА С ПОМПОЙ ПОВЫШАЮЩЕГО ДАВЛЕНИЯ. 
5	S#5 КОМПЛЕКТ №5: QRS SW1 ДАВЛЕНИЕ ДО 3АТМ.	КОМПЛЕКТ С СИСТЕМОЙ QRS ДЛЯ МГНОВЕННОГО СНЯТИЯ ШЛАНГА. С ПОВОРОТНЫМ УСТРОЙСТВОМ ШЛАНГА НА 360°.
6	S#6 КОМПЛЕКТ №6: QRS SW1BP ВКЛЮЧАЕТ ПОМПУ ПОВЫШЕНИЯ ДАВЛЕНИЯ ДО 6АТМ.	КОМПЛЕКТ С СИСТЕМОЙ QRS ДЛЯ МГНОВЕННОГО СНЯТИЯ ШЛАНГА. С ПОВОРОТНЫМ УСТРОЙСТВОМ ШЛАНГА НА 360°. ПОМПА ПОВЫШАЮЩЕГО ДАВЛЕНИЯ. 
7	S#7 КОМПЛЕКТ №7: QRS SW2 ДАВЛЕНИЕ ДО 3АТМ	КОМПЛЕКТ С СИСТЕМОЙ QRS ДЛЯ МГНОВЕННОГО СНЯТИЯ ШЛАНГА С ПОВОРОТНЫМ УСТРОЙСТВОМ ШЛАНГА НА 360°. ВКЛЮЧАЕТ СПЕЦИАЛЬНЫЙ КОМПЛЕКТ ИЗ ДВУХ ДОПОЛНИТЕЛЬНЫХ ШЛАНГОВ С РАЗЛИЧНЫМИ ТИПАМИ НАСАДОК.
8	S#8 КОМПЛЕКТ №8: QRS SW2BP ВКЛЮЧАЕТ ПОМПУ ПОВЫШЕНИЯ ДАВЛЕНИЯ ДО 6АТМ.	КОМПЛЕКТ С СИСТЕМОЙ QRS ДЛЯ МГНОВЕННОГО СНЯТИЯ ШЛАНГА. С ПОВОРОТНЫМ УСТРОЙСТВОМ ШЛАНГА НА 360°. ВКЛЮЧАЕТ СПЕЦИАЛЬНЫЙ КОМПЛЕКТ ИЗ ДВУХ ДОПОЛНИТЕЛЬНЫХ ШЛАНГОВ С РАЗЛИЧНЫМИ ТИПАМИ НАСАДОК С ПОМПОЙ ПОВЫШАЮЩЕГО ДАВЛЕНИЯ. 
9	S#9 КОМПЛЕКТ №9: QRS SW2BP ADJ ВКЛЮЧАЕТ ПОМПУ ПОВЫШЕНИЯ ДАВЛЕНИЯ ДО 6-7АТМ. И ДОПОЛНИТЕЛЬНУЮ СИСТЕМУ, ПОЗВОЛЯЮЩУЮ ПЛАВНО РЕГУЛИРОВАТЬ ДАВЛЕНИЕ СТРУИ В ПРОЦЕССЕ МАССАЖА.	КОМПЛЕКТ С СИСТЕМОЙ QRS ДЛЯ МГНОВЕННОГО СНЯТИЯ ШЛАНГА. С ПОВОРОТНЫМ УСТРОЙСТВОМ ШЛАНГА НА 360°. ВКЛЮЧАЕТ СПЕЦИАЛЬНЫЙ КОМПЛЕКТ ИЗ ДВУХ ДОПОЛНИТЕЛЬНЫХ ШЛАНГОВ С РАЗЛИЧНЫМИ ТИПАМИ НАСАДОК С ПОМПОЙ ПОВЫШАЮЩЕГО ДАВЛЕНИЯ. СИСТМА ПОЗВОЛЯЕТ ПРОИЗВОДИТЬ ПЛАВНУЮ РЕГУЛИРОВКУ ДАВЛЕНИЯ СТРУИ. СИСТЕМА ОСНАЩАЕТСЯ ДОПОЛНИТЕЛЬНЫМ КРАНОМ ДЛЯ ПЛАВНОЙ РЕГУЛИРОВКИ ДАВЛЕНИЯ. 

1.1

СПЕЦИФИКАЦИЯ.

ДОПОЛНИТЕЛЬНЫЕ КОМПЛЕКТЫ ШЛАНГОВ И СПЕЦИАЛЬНЫХ СВЕРХЛЁГКИХ ХРОМИРОВАННЫХ НАСАДОК ДЛЯ РАЗЛИЧНЫХ ВИДОВ ПОДВОДНОГО МАССАЖА.









#	МОДЕЛЬ КОМПЛЕКТА	ОПИСАНИЕ КОМПЛЕКТА.
1	QRS H/N SET 1	КОМПЛЕКТ №1
2	QRS H/N SET 2	КОМПЛЕКТ №2
3	NS-03 CP	ПОЛНЫЙ КОМПЛЕКТ ИНДИВИДУАЛЬНЫХ ЭКСКЛЮЗИВНЫХ СВЕРХЛЁГКИХ НАСАДОК ДЛЯ ПОДВОДНОГО СТРУЙНОГО РУЧНОГО МАССАЖА ПО ТОЧКАМ (ЗPCS.)
4	NZ-01	НАСАДКА #1
5	NZ-02	НАСАДКА #2
6	NZ-03	НАСАДКА #3
7	NZ-04	НАСАДКА #4



1.2

ДЕТАЛЬНОЕ ОПИСАНИЕ. СПЕЦИФИКАЦИЯ.

S#1 КОМПЛЕКТ №1: "BASIC SET #1" ДАВЛЕНИЕ ДО 3АТМ

S#2 КОМПЛЕКТ №2: "BASIC SET #2" ВКЛЮЧАЕТ ПОМПУ ПОВЫШЕНИЯ ДАВЛЕНИЯ ДО 6АТМ

#	ИНДЕКС КОМПОНЕНТОВ	ПОДРОБНОЕ ОПИСАНИЕ КОМПОНЕНТОВ. ПРИМЕЧАНИЕ: ВСЕ КОМПОНЕНТЫ УСТАНАВЛИВАЮТСЯ НА ВАННУ В ПРОЦЕССЕ ПРОИЗВОДСТВА.	МОДИФИКАЦИИ БАЗОВЫХ КОМПЛЕКТОВ.	
			S#1 КОМПЛЕКТ №1: "BASIC SET #1" ДАВЛЕНИЕ ДО 45 PSI/3 ATM	S#2 КОМПЛЕКТ №2: "BASIC SET #2" ВКЛЮЧАЕТ ПОМПУ ПОВЫШЕНИЯ ДАВЛЕНИЯ ДО 90 PSI/6 ATM
1	FLH-9	ШЛАНГ С ПОСТОЯННЫМ КРЕПЛЕНИЕМ.		
2	N-04	МАССАЖНАЯ НАСАДКА №4.	#4 	
3	HNH-CP	ХРОМИРОВАННЫЙ ДЕРЖАТЕЛЬ ШЛАНГА И НАСАДКИ.	 	
4	T-PR-G	ДАТЧИК ТЕМПЕРАТУРЫ/ДАВЛЕНИЯ В СПЕЦИАЛЬНОМ КОРПУСЕ.		
5	VLV-3/4	ИНДИВИДУАЛЬНЫЙ КРАН КОНТРОЛЯ ИНТЕНСИВНОСТИ ДАВЛЕНИЯ ВОДЫ.		
6	UMSCB	UMSCB RMS® ЭЛЕКТРОННАЯ СИСТЕМА УПРАВЛЕНИЯ И ОБЕСПЕЧЕНИЯ БЕЗОПАСНОСТИ ПОДВОДНЫМ МАССАЖА: 1. ДАТЧИК КОНТРОЛЯ УРОВНЯ ВОДЫ. 2. ДАТЧИК ДАВЛЕНИЯ ВОДЫ. 3. ЗВУКОВАЯ СИСТЕМА ОПОВЕЩЕНИЯ. 4. ПНЕВМАТИЧЕСКАЯ КНОПКА ВКЛ/ВЫКЛ. 5. СПЕЦИАЛЬНАЯ ВОДОЗАЩИЩЕННАЯ СИСТЕМА ПОДКЛЮЧЕНИЯ. ЭЛЕКТРОННАЯ СИСТЕМА ПОЛНОСТЬЮ ЗАЩИЩАЕТ СИСТЕМЫ ВАННЫ ОТ ВКЛЮЧЕНИЯ «В СУХУЮ», РАБОТЫ С ЗАСОРЁННЫМ СОПЛОМ, ОБЕСПЕЧИВАЕТ	 	

		<i>ПОЛНУЮ БЕЗОПАСНОСТЬ ПАЦИЕНТОВ, ПЕРСОНАЛА И ОБОРУДОВАНИЯ.</i>	
7	WPB-01	ПОМПА ПОВЫШАЮЩЕГО ДАВЛЕНИЯ ДЛЯ "BS" #2. ДАВЛЕНИЕ ДО 6АТМ.	
8	SW-2U BASIC SET UPGRADE ALL BRASS AND CHROME SYSTEM	ДОПОЛНИТЕЛЬНОЕ ПОВОРОТНОЕ УСТРОЙСТВО ДЛЯ БАЗОВЫХ КОМПЛЕКТОВ РУЧНЫХ ШЛАНГОВ ПОДВОДНОГО СТРУЙНОГО МАССАЖА.	

1.3

КОМПЛЕКТ №3

**ДЕТАЛЬНОЕ ОПИСАНИЕ. СПЕЦИФИКАЦИЯ.
ОБОРУДОВАНИЕ ДЛЯ ПОДВОДНОГО РУЧНОГО ДУШ-МАССАЖА.
СМ. ДЕТАЛЬНОЕ ОПИСАНИЕ, СПЕЦИФИКАЦИЮ КОМПЛЕКТА НИЖЕ В
ТАБЛИЦЕ.**

ПРИМЕЧАНИЕ: ВКЛЮЧАЕТ ПОМПУ ДЛЯ СОЗДАНИЯ ДАВЛЕНИЯ ДО 3АТМ.

**UWM-RMS® QRS**

**UNIQUE QUICK LOCK ALL BRASS CHROME PLATED SET OF
PRESSURE POINTED UNDERWATER MASSAGE SYSTEM
EQUIPMENT INCLUDES THE FOLLOWING PARTS.**

1. ALL BRASS AND CHROME ASSEMBLY:

1.1 WATER PRESSURE/TEMPERATURE CONTROL GAUGE INSTALLED IN THE
CUSTOM CHROME PLATED BODY.

1.2 ALL CHROME PLATED BASE FOR THE GAUGE AND THE BODY.

1.3 QRS (MASSAGE HOSE QUICK RELEASE SYSTEM) INTEGRATED INTO THE
ABOVE ASSEMBLY.

1.4 1PCS. OF A SPECIAL GRADE EXTRA FLEXIBLE AND EXTRA STRONG WHITE
MASSAGE HOSE EQUIPPED WITH THE RESPONDING QUICK RELEASE
CONNECTOR

AND A UNIQUE EXTRA LIGHT CHROME PLATED UNDERWATER PRESSURE
MASSAGE NOZZLE #1.

2. BRASS CHROME PLATED DESIGNER'S SERIES EXTRA DUTY SHUT OFF VALVE.

3. ALL CHROME PLATED HOSE/NOSE ASSEMBLY HOLDER.

**4. UMSCBRMS® ELECTRONIC BOOSTER PUMP CONTROL BOX WITH 2 LEVELS
OF SAFETY PROTECTION SYSTEM. INCLUDES:**

4.1 WATER LEVEL SENSOR.

4.2 PRESSURE SENSOR WITH A SPECIAL IN LINE INSTALLATION FITTING.

4.4 AUDIO ALARM SYSTEM.

4.5 PNEUMATIC ON/OFF BUTTON.

4.6 UNIVERSAL SET OF HOOK UP CABLES FOR BOOSTING PUMP CONNECTION.

4.7 PUMP FOR CREATING UNDERWATER MASSAGE PRESSURE UP TO 45 PSI/
3ATM.



**NOTE: RMS® UMSCB SYSTEM
PROTECTS THE PUMP FROM DRY
RUN AND OVER-PRESSURE. IT
CREATES SIMPLE, SAFE, USER
FRIENDLY SYSTEM OPERATION.
RMS® UMSCB COMPATIBLE WITH
MOST TYPES OF PUMPS.**

1.3 (ПРОДОЛЖЕНИЕ)**КОМПЛЕКТ №4**

**ОБОРУДОВАНИЕ ДЛЯ ПОДВОДНОГО РУЧНОГО ДУШ-МАССАЖА.
СМ. ДЕТАЛЬНОЕ ОПИСАНИЕ, СПЕЦИФИКАЦИЮ КОМПЛЕКТА НИЖЕ В
ТАБЛИЦЕ.**

ПРИМЕЧАНИЕ: ВКЛЮЧАЕТ ПОМПУ ДЛЯ ОБРАЗОВАНИЯ ДАВЛЕНИЯ ДО 6АТМ.

**UWM-RMS® QRS**

**UNIQUE QUICK LOCK ALL BRASS CHROME PLATED SET OF
PRESSURE POINTED UNDERWATER MASSAGE SYSTEM
EQUIPMENT INCLUDES THE FOLLOWING PARTS.**

1. ALL BRASS AND CHROME ASSEMBLY:

1.1 WATER PRESSURE/TEMPERATURE CONTROL GAUGE INSTALLED IN THE
CUSTOM CHROME PLATED BODY.

1.2 ALL CHROME PLATED BASE FOR THE GAUGE AND THE BODY.

1.3 QRS (MESSAGE HOSE QUICK RELEASE SYSTEM) INTEGRATED INTO THE
ABOVE ASSEMBLY.

1.4 1PCS. OF A SPECIAL GRADE EXTRA FLEXIBLE AND EXTRA STRONG WHITE
MESSAGE HOSE EQUIPPED WITH THE RESPONDING QUICK RELEASE
CONNECTOR

AND A UNIQUE EXTRA LIGHT CHROME PLATED UNDERWATER PRESSURE
MESSAGE NOZZLE #1.

2. BRASS CHROME PLATED DESIGNER'S SERIES EXTRA DUTY SHUT OFF VALVE.

3. ALL CHROME PLATED HOSE/NOSE ASSEMBLY HOLDER.

4. UMSCBRMS® ELECTRONIC BOOSTER PUMP CONTROL BOX WITH 2 LEVELS
OF SAFETY PROTECTION SYSTEM. INCLUDES:

4.1 WATER LEVEL SENSOR.

4.2 PRESSURE SENSOR WITH A SPECIAL IN LINE INSTALLATION FITTING.

4.4 AUDIO ALARM SYSTEM.

4.5 PNEUMATIC ON/OFF BUTTON.

4.6 UNIVERSAL SET OF HOOKUP CABLES FOR BOOSTING PUMP CONNECTION.

4.7 SPECIAL PUMP FOR CREATING UNDERWATER MASSAGE PRESSURE UP TO 95
PSI/6ATM.



**NOTE: RMS® UMSCB SYSTEM
PROTECTS THE PUMP FROM DRY
RUN AND OVER-PRESSURE. IT
CREATES SIMPLE, SAFE, USER
FRIENDLY SYSTEM OPERATION.
RMS® UMSCB COMPATIBLE WITH
MOST TYPES OF PUMPS.**


1.3 ДЕТАЛЬНОЕ ОПИСАНИЕ. СПЕЦИФИКАЦИЯ (ПРОДОЛЖЕНИЕ.)
S#3 КОМПЛЕКТ №3: “QRS” ДАВЛЕНИЕ ДО 3АТМ
S#4 КОМПЛЕКТ №4: “QRS BP” С ПОМПОЙ ПОВЫШЕНИЯ ДАВЛЕНИЯ ДО 6АТМ
ПРИМЕЧАНИЕ: QRS СИСТЕМА ПОДВОДНОГО РУЧНОГО СТРУЙНОГО МАССАЖА ПО ТОЧКАМ С ВОЗМОЖНОСТЬЮ МГНОВЕННОГО ОТСОЕДИНЕНИЯ ШЛАНГА ИЛИ ПОДКЛЮЧЕНИЯ ШЛАНГОВ С ДРУГИМИ ТИПАМИ НАСАДОК.

К-Т №	НАЗВАНИЕ КОМПЛЕКТА	ОПИСАНИЕ КОМПЛЕКТА.
S#3	S#3 КОМПЛЕКТ №3 QRS ДАВЛЕНИЕ ДО 3АТМ.	<ol style="list-style-type: none"> 1. СПЕЦИАЛЬНЫЙ ХРОМИРОВАННЫЙ БЛОК УПРАВЛЕНИЯ СИСТЕМОЙ С ДАТЧИКОМ КОНТРОЛЯ ТЕМПЕРАТУРЫ И ДАВЛЕНИЯ ВОДЫ, СПЕЦИАЛЬНЫЙ КРАН. 2. СПЕЦИАЛЬНЫЙ ШЛАНГ ДЛЯ ПОДВОДНОГО РУЧНОГО МАССАЖА С УНИКАЛЬНОЙ ХРОМИРОВАННОЙ СИСТЕМОЙ СОЕДИНЕНИЯ ШЛАНГА (UNIQUE QUICK RELEASE SYSTEM). В КОМПЛЕКТ ВХОДИТ СПЕЦИАЛЬНАЯ ЭКСКЛЮЗИВНАЯ НАСАДКА №1 ДЛЯ ПРОВЕДЕНИЯ ПОДВОДНОГО МАССАЖА С ХРОМИРОВАННЫМ ПОКРЫТИЕМ И ЭКСКЛЮЗИВНЫЙ ХРОМИРОВАННЫЙ ДЕРЖАТЕЛЬ ДЛЯ ШЛАНГА С НАСАДКОЙ №1. 3. ЭЛЕКТРОННУЮ СИСТЕМУ БЕЗОПАСНОСТИ И ЗАЩИТЫ ОТ ВКЛЮЧЕНИЯ ПОМПЫ «В СУХУЮ» И ОТ ВКЛЮЧЕНИЯ С ЗАКРЫТЫМ КРАНОМ КОНТРОЛЯ ВЫПУСКА ВОДЫ. СИСТЕМА ПОЗВОЛЯЕТ УСТАНОВЛИВАТЬ И ЭФФЕКТИВНО КОНТРОЛИРОВАТЬ ПРЕДЕЛЬНЫЕ ЗНАЧЕНИЯ ДАВЛЕНИЯ ВОДЫ В СИСТЕМЕ, ОДНОВРЕМЕННО ОБЕСПЕЧИВАЯ БЕЗОПАСНОСТЬ СИСТЕМЫ И ПРОЦЕДУРЫ. СИСТЕМА ОСНАЩЕНА ДАТЧИКАМИ КОНТРОЛЯ И РЕГУЛИРОВКИ ДАВЛЕНИЯ, УРОВНЯ ВОДЫ В СИСТЕМЕ ПОДВОДНОГО РУЧНОГО МАССАЖА, ИНДИВИДУАЛЬНОЙ РАСПАЕЧНОЙ КОРОБКОЙ ДЛЯ ЭЛЕКТРОПОДКЛЮЧЕНИЯ ПОМПЫ, ПНЕВМАТИЧЕСКИМ БЛОКОМ УПРАВЛЕНИЯ ПОМПОЙ(ВКЛ./ВЫКЛ.). 4. СПЕЦИАЛЬНАЯ САНТЕХНИЧЕСКАЯ ОБВЯЗКА ВАННЫ ДЛЯ ПОДКЛЮЧЕНИЯ ПОМПЫ. ВСЕ КОМПОНЕНТЫ УСТАНОВЛЕНЫ НА ВАННЕ И ГОТОВЫ К ЭКСПЛУАТАЦИИ. <div data-bbox="505 814 1516 1333"> </div> <p>ПРИМЕЧАНИЕ: ПОМПА ВЫСОКОГО ДАВЛЕНИЯ (ДО 6АТМ) ТОЛЬКО ДЛЯ КОМПЛЕКТА QRS BP</p>
S#4	S#4 КОМПЛЕКТ №4 QRS BP ВКЛЮЧАЕТ ПОМПУ. ПОВЫШЕНИЯ ДАВЛЕНИЯ ДО 6АТМ	<div data-bbox="505 1459 1133 1852"> </div>

1.4 КОМПЛЕКТ №5

ДЕТАЛЬНОЕ ОПИСАНИЕ. СПЕЦИФИКАЦИЯ.
ОБОРУДОВАНИЕ ДЛЯ ПОДВОДНОГО РУЧНОГО ДУШ-МАССАЖА.
СМ. ПРОДОЛЖЕНИЕ ДЕТАЛЬНОЕ ОПИСАНИЕ, СПЕЦИФИКАЦИЮ КОМПЛЕКТА НИЖЕ
В ТАБЛИЦЕ.

ПРИМЕЧАНИЕ: ВКЛЮЧАЕТ ПОМПУ ДЛЯ ОБРАЗОВАНИЯ ДАВЛЕНИЯ ДО 3АТМ.



UWM-RMS®1 QRS SW UNIQUE QUICK LOCK ALL BRASS CHROME PLATED SET OF PRESSURE POINTED UNDERWATER MASSAGE SYSTEM. INCLUDES THE FOLLOWING PARTS.

1. ALL BRASS AND CHROME ASSEMBLY:

1.1 WATER PRESSURE/TEMPERATURE CONTROL GAUGE INSTALLED IN THE CUSTOM CHROME PLATED BODY.

1.2 ALL CHROME PLATED BASE FOR THE GAUGE AND THE BODY.

1.3 ALL CHROME PLATED UNIQUE SWIVEL SYSTEM FOR THE ABOVE PARTS.

1.4 QRS (MASSAGE HOSE QUICK RELEASE SYSTEM) INTEGRATED INTO THE ABOVE ASSEMBLY.

1.5 1PCS. OF A SPECIAL GRADE EXTRA FLEXIBLE AND EXTRA STRONG WHITE MASSAGE HOSE EQUIPPED WITH THE RESPONDING QUICK RELEASE CONNECTOR AND THE UNIQUE EXTRA LIGHT CHROME PLATED UNDERWATER PRESSURE MASSAGE NOZZLE #1.

1.6 1PC. OF A SPECIAL GRADE EXTRA FLEXIBLE AND EXTRA STRONG WHITE MASSAGE HOSE EQUIPPED WITH THE RESPONDING QUICK RELEASE CONNECTOR AND THE UNIQUE EXTRA LIGHT CHROME PLATED UNDERWATER PRESSURE MASSAGE NOZZLE #2.

1.7 1PC. OF A SPECIAL GRADE EXTRA FLEXIBLE AND EXTRA STRONG WHITE MASSAGE HOSE EQUIPPED WITH THE RESPONDING QUICK RELEASE CONNECTOR AND THE UNIQUE EXTRA LIGHT CHROME PLATED UNDERWATER PRESSURE MASSAGE NOZZLE #3.

2. BRASS ALL CHROME PLATED DESIGNER'S SERIES EXTRA DUTY SHUT OFF VALVE.

3 ALL CHROME PLATED HOSE/NOSE ASSEMBLY HOLDER.

UMSCBRMS® ELECTRONIC BOOSTER PUMP CONTROL BOX WITH 2 LEVELS OF SAFETY PROTECTION SYSTEM. INCLUDES:

6.1 WATER LEVEL SENSOR.

6.2 PRESSURE SENSOR WITH A SPECIAL IN LINE INSTALLATION FITTING.

6.3 AUDIO ALARM SYSTEM.

6.4 PNEUMATIC ON/OFF BUTTON.

6.5 UNIVERSAL SET OF HOOK UP CABLES FOR BOOSTING PUMP CONNECTION.




6.6 PUMP FOR CREATING UNDERWATER MASSAGE PRESSURE UP TO 45 PSI/3ATM.

NOTE: RMS® UMSCB SYSTEM PROTECTS THE PUMP FROM DRY RUN AND OVER-PRESSURE. IT CREATES SIMPLE, SAFE, USER FRIENDLY SYSTEM OPERATION. RMS® UMSCB COMPATIBLE WITH MOST TYPES OF PUMPS.

1.4 ПРОДОЛЖЕНИЕ КОМПЛЕКТ №6

ДЕТАЛЬНОЕ ОПИСАНИЕ. СПЕЦИФИКАЦИЯ.
ОБОРУДОВАНИЕ ДЛЯ ПОДВОДНОГО РУЧНОГО ДУШ-МАССАЖА.
СМ. ДЕТАЛЬНОЕ ОПИСАНИЕ КОМПЛЕКТА НИЖЕ В ТАБЛИЦЕ.
ПРИМЕЧАНИЕ: ВКЛЮЧАЕТ ПОМПУ ДЛЯ ОБРАЗОВАНИЯ ДАВЛЕНИЯ ДО 6АТМ.



UWM-RMS®1 QRS SW UNIQUE QUICK LOCK ALL BRASS CHROME PLATED SET OF PRESSURE POINTED UNDERWATER MASSAGE SYSTEM. INCLUDES THE FOLLOWING PARTS.

1. ALL BRASS AND CHROME ASSEMBLY:
 - 1.1 WATER PRESSURE/TEMPERATURE CONTROL GAUGE INSTALLED IN THE CUSTOM CHROME PLATED BODY.
 - 1.2 ALL CHROME PLATED BASE FOR THE GAUGE AND THE BODY.
 - 1.3 ALL CHROME PLATED UNIQUE SWIVEL SYSTEM FOR THE ABOVE PARTS.
 - 1.4 QRS (MESSAGE HOSE QUICK RELEASE SYSTEM) INTEGRATED INTO THE ABOVE ASSEMBLY.
 - 1.5 1PCS. OF A SPECIAL GRADE EXTRA FLEXIBLE AND EXTRA STRONG WHITE MESSAGE HOSE EQUIPPED WITH THE RESPONDING QUICK RELEASE CONNECTOR AND THE UNIQUE EXTRA LIGHT CHROME PLATED UNDERWATER PRESSURE MASSAGE NOZZLE #1.
 - 1.6 1PC. OF A SPECIAL GRADE EXTRA FLEXIBLE AND EXTRA STRONG WHITE MESSAGE HOSE EQUIPPED WITH THE RESPONDING QUICK RELEASE CONNECTOR AND THE UNIQUE EXTRA LIGHT CHROME PLATED UNDERWATER PRESSURE MASSAGE NOZZLE #2.
 - 1.7 1PC. OF A SPECIAL GRADE EXTRA FLEXIBLE AND EXTRA STRONG WHITE MESSAGE HOSE EQUIPPED WITH THE RESPONDING QUICK RELEASE CONNECTOR AND THE UNIQUE EXTRA LIGHT CHROME PLATED UNDERWATER PRESSURE MASSAGE NOZZLE #3.
2. BRASS ALL CHROME PLATED DESIGNER'S SERIES EXTRA DUTY SHUT OFF VALVE.
- 3 ALL CHROME PLATED HOSE/NOSE ASSEMBLY HOLDER.
- UMSCB RMS® ELECTRONIC BOOSTER PUMP CONTROL BOX WITH 2 LEVELS OF SAFETY PROTECTION SYSTEM. INCLUDES:
 - 6.1 WATER LEVEL SENSOR.
 - 6.2 PRESSURE SENSOR WITH A SPECIAL IN LINE INSTALLATION FITTING.
 - 6.3 AUDIO ALARM SYSTEM.
 - 6.4 PNEUMATIC ON/OFF BUTTON.
 - 6.5 UNIVERSAL SET OF HOOK UP CABLES FOR BOOSTING PUMP CONNECTION.



6.6 SPECIAL PUMP FOR CREATING UNDERWATER MASSAGE PRESSURE UP TO 95 PSI/6ATM.

NOTE: RMS® UMSCB SYSTEM PROTECTS THE PUMP FROM DRY RUN AND OVER-PRESSURE. IT CREATES SIMPLE, SAFE, USER FRIENDLY SYSTEM OPERATION. RMS® UMSCB COMPATIBLE WITH MOST TYPES OF PUMPS.

1.4 ПРОДОЛЖЕНИЕ. ДЕТАЛЬНОЕ ОПИСАНИЕ. СПЕЦИФИКАЦИЯ.
S#5 КОМПЛЕКТ №5: “QRS SW1” ДАВЛЕНИЕ ДО 3АТМ
S#6 КОМПЛЕКТ №6: “QRS SW1 ВР” С ПОМПОЙ ПОВЫШЕНИЯ ДАВЛЕНИЯ ДО 6АТМ

ПРИМЕЧАНИЕ: QRS СИСТЕМА ПОДВОДНОГО РУЧНОГО СТРУЙНОГО МАССАЖА ПО ТОЧКАМ С ВОЗМОЖНОСТЬЮ МГНОВЕННОГО ОТСОЕДИНЕНИЯ ШЛАНГА ИЛИ ПОДКЛЮЧЕНИЯ ШЛАНГОВ С ДРУГИМИ ТИПАМИ НАСАДОК, А ТАКЖЕ 360° ВРАЩЕНИЕМ МАССАЖНОГО БЛОКА.

К-Т №	НАЗВАНИЕ КОМПЛЕКТА	ОПИСАНИЕ КОМПЛЕКТА. СПЕЦИФИКАЦИЯ. QRS SW1 и QRS SW1 ВР СИСТЕМЫ ПОДВОДНОГО РУЧНОГО СТРУЙНОГО МАССАЖА ПО ТОЧКАМ С ВОЗМОЖНОСТЬЮ МГНОВЕННОГО ОТСОЕДИНЕНИЯ ШЛАНГА ИЛИ ПОДКЛЮЧЕНИЯ ШЛАНГОВ С ДРУГИМИ ТИПАМИ НАСАДОК.
S#5	S#5 КОМПЛЕКТ №5 QRS SW1 ДАВЛЕНИЕ ДО 3АТМ	<p>СПЕЦИАЛЬНОЕ ПОВОРОТНОЕ УСТРОЙСТВО ТАКЖЕ ОБЕСПЕЧИВАЕТ СВОБОДНОЕ ДВИЖЕНИЕ/ПОВОРОТ ШЛАНГА СО ВСЕМИ БЛОКАМИ НА 360° В ПРОЦЕССЕ ПРОЦЕДУРЫ. ЭТО ЗНАЧИТЕЛЬНО УЛУЧШАЕТ КАЧЕСТВО РАБОТЫ, СНИМАЕТ НАГРУЗКУ СО СПИНЫ И РУК ОПЕРАТОРА, УМЕНЬШАЕТ ИЗНОС ШЛАНГА.</p> <ol style="list-style-type: none"> 1. СПЕЦИАЛЬНЫЙ ХРОМИРОВАННЫЙ БЛОК УПРАВЛЕНИЯ СИСТЕМОЙ С ДАТЧИКОМ КОНТРОЛЯ ТЕМПЕРАТУРЫ И ДАВЛЕНИЯ ВОДЫ. В СОСТАВ БЛОКА ВХОДИТ СПЕЦИАЛЬНАЯ ХРОМИРОВАННАЯ ПОВОРОТНАЯ СИСТЕМА ДЛЯ ВСЕГО БЛОКА СО ШЛАНГОМ. 2. СПЕЦИАЛЬНЫЙ КРАН. 3. СПЕЦИАЛЬНЫЙ ШЛАНГ ДЛЯ ПОДВОДНОГО РУЧНОГО МАССАЖА С УНИКАЛЬНОЙ ХРОМИРОВАННОЙ СИСТЕМОЙ СОЕДИНЕНИЯ ШЛАНГА (UNIQUE QUICK RELEASE SYSTEM). В КОМПЛЕКТ ВХОДИТ СПЕЦИАЛЬНАЯ ЭКСКЛЮЗИВНАЯ НАСАДКА №1 ДЛЯ ПРОВЕДЕНИЯ ПОДВОДНОГО МАССАЖА С ХРОМИРОВАННЫМ ПОКРЫТИЕМ И ЭКСКЛЮЗИВНЫЙ ХРОМИРОВАННЫЙ ДЕРЖАТЕЛЬ ДЛЯ ШЛАНГА С НАСАДКОЙ №1. 4. ЭЛЕКТРОННАЯ СИСТЕМА БЕЗОПАСНОСТИ И ЗАЩИТЫ ОТ ВКЛЮЧЕНИЯ ПОМПЫ «В СУХУЮ» И ОТ ВКЛЮЧЕНИЯ С ЗАКРЫТЫМ КРАНОМ КОНТРОЛЯ ВЫПУСКА ВОДЫ. СИСТЕМА ПОЗВОЛЯЕТ УСТАНОВЛИВАТЬ И ЭФФЕКТИВНО КОНТРОЛИРОВАТЬ ПРЕДЕЛЬНЫЕ ЗНАЧЕНИЯ ДАВЛЕНИЯ ВОДЫ В СИСТЕМЕ, ОДНОВРЕМЕННО ОБЕСПЕЧИВАЯ БЕЗОПАСНОСТЬ СИСТЕМЫ И ПРОЦЕДУРЫ.
S#6	S#6 КОМПЛЕКТ №6 QRS SW1BP ВКЛЮЧАЕТ ПОМПУ ПОВЫШЕНИЯ ДАВЛЕНИЯ ДО 6АТМ	<ol style="list-style-type: none"> 5. СПЕЦИАЛЬНАЯ САНТЕХНИЧЕСКАЯ ОБВЯЗКА ВАННЫ ДЛЯ ПОДКЛЮЧЕНИЯ ПОМПЫ. ВСЕ КОМПОНЕНТЫ УСТАНОВЛЕННЫ НА ВАННЕ И ГОТОВЫ К ЭКСПЛУАТАЦИИ. <p>ПРИМЕЧАНИЕ: ПОМПА ВЫСОКОГО ДАВЛЕНИЯ (ДО 6АТМ.). ТОЛЬКО ДЛЯ КОМПЛЕКТА QRS SW1BP.</p>



1.5 ДЕТАЛЬНОЕ ОПИСАНИЕ. СПЕЦИФИКАЦИЯ.

S#7 КОМПЛЕКТ №7: “QRS SW2” ДАВЛЕНИЕ ДО 3АТМ

S#8 КОМПЛЕКТ №8: “QRS SW2 BP” С ПОМПОЙ ПОВЫШЕНИЯ ДАВЛЕНИЯ ДО 6-7АТМ

S#9 КОМПЛЕКТ №8: “QRS SW2BP ADJ” С ПОМПОЙ ПОВЫШЕНИЯ ДАВЛЕНИЯ ДО 6-7АТМ И СПЕЦИАЛЬНОЙ ДОПОЛНИТЕЛЬНОЙ СИСТЕМОЙ ПЛАВНОЙ РЕГУЛИРОВКИ ДАВЛЕНИЯ СТРУИ ВОДЫ, ПОДАЮЩЕЙСЯ ИЗ ШЛАНГА.

ПРИМЕЧАНИЕ: QRS СИСТЕМА ПОДВОДНОГО РУЧНОГО СТРУЙНОГО МАССАЖА ПО ТОЧКАМ С ВОЗМОЖНОСТЬЮ МГНОВЕННОГО ОТСОЕДИНЕНИЯ ШЛАНГА ИЛИ ПОДКЛЮЧЕНИЯ ШЛАНГОВ С ДРУГИМИ ТИПАМИ НАСАДОК, А ТАКЖЕ 360° ВРАЩЕНИЕМ МАССАЖНОГО БЛОКА. В КОМПЛЕКТ ОБЕИХ СИСТЕМ ВХОДЯТ ДОПОЛНИТЕЛЬНЫЕ ШЛАНГИ С УСТРОЙСТВАМИ МГНОВЕННОГО ОТКЛЮЧЕНИЯ 2ШТ. С УСТАНОВЛЕННЫМИ НА НИХ СПЕЦИАЛИЗИРОВАННЫМИ НАСАДКАМИ №1 и №2 ДЛЯ МАССАЖА СПИНЫ И МАССАЖА ГРУДНОГО И ШЕЙНОГО ОТДЕЛОВ. УСТРОЙСТВА ПОЗВОЛЯЮТ МГНОВЕННО МЕНЯТЬ ШЛАНГ ВМЕСТЕ С НАСАДКОЙ В ПРОЦЕССЕ ПРОЦЕДУРЫ БЕЗ ПОТЕРИ РАБОЧЕГО ВРЕМЕНИ.

КОМП №	НАЗВАНИЕ КОМПЛЕКТА	ОПИСАНИЕ КОМПЛЕКТА. СПЕЦИФИКАЦИЯ. QRS SW1 И QRS SW1 BP СИСТЕМЫ ПОДВОДНОГО РУЧНОГО СТРУЙНОГО МАССАЖА ПО ТОЧКАМ С ВОЗМОЖНОСТЬЮ МГНОВЕННОГО ОТСОЕДИНЕНИЯ ШЛАНГА ИЛИ ПОДКЛЮЧЕНИЯ ШЛАНГОВ С ДРУГИМИ ТИПАМИ НАСАДОК.
S#7	S#7 КОМПЛЕКТ №7 QRS SW2 ДАВЛЕНИЕ ДО 3АТМ	<p>СПЕЦИАЛЬНОЕ ПОВОРОТНОЕ УСТРОЙСТВО ОБЕСПЕЧИВАЕТ СВОБОДНОЕ ДВИЖЕНИЕ/ПОВОРОТ ШЛАНГА СО ВСЕМИ БЛОКАМИ НА 360° В ПРОЦЕССЕ ПРОЦЕДУРЫ. ЭТО ЗНАЧИТЕЛЬНО УЛУЧШАЕТ КАЧЕСТВО РАБОТЫ, СНИМАЕТ НАГРУЗКУ СО СПИНЫ И РУК ОПЕРАТОРА, УМЕНЬШАЕТ ИЗНОС ШЛАНГА.</p> <p>1. СПЕЦИАЛЬНЫЙ ХРОМИРОВАННЫЙ БЛОК УПРАВЛЕНИЯ СИСТЕМОЙ С ДАТЧИКОМ КОНТРОЛЯ ТЕМПЕРАТУРЫ И ДАВЛЕНИЯ ВОДЫ. В СОСТАВ БЛОКА ВХОДИТ СПЕЦИАЛЬНАЯ ХРОМИРОВАННАЯ ПОВОРОТНАЯ СИСТЕМА ДЛЯ ВСЕГО БЛОКА СО ШЛАНГОМ.</p> <p>2. СПЕЦИАЛЬНЫЙ КРАН.</p> <p>3. СПЕЦИАЛЬНЫЕ ШЛАНГИ (3ШТ.) ДЛЯ ПОДВОДНОГО РУЧНОГО МАССАЖА С УНИКАЛЬНОЙ ХРОМИРОВАННОЙ СИСТЕМОЙ СОЕДИНЕНИЯ ШЛАНГА (UNIQUE QUICK RELEASE SYSTEM). В КОМПЛЕКТ СО ШЛАНГАМИ ВХОДЯТ СПЕЦИАЛЬНЫЕ ЭКСКЛЮЗИВНЫЕ НАСАДКИ №1; 2; 3 ДЛЯ ПРОВЕДЕНИЯ РАЗЛИЧНЫХ ТИПОВ.</p> <p>4. ЭКСКЛЮЗИВНЫЙ ХРОМИРОВАННЫЙ ДЕРЖАТЕЛЬ ДЛЯ ШЛАНГА С НАСАДКОЙ №1.</p> <p>5. ЭЛЕКТРОННАЯ СИСТЕМА БЕЗОПАСНОСТИ И ЗАЩИТЫ ОТ ВКЛЮЧЕНИЯ ПОМПЫ «В СУХУЮ» И ОТ ВКЛЮЧЕНИЯ С ЗАКРЫТЫМ КРАНОМ КОНТРОЛЯ ВЫПУСКА ВОДЫ. СИСТЕМА ПОЗВОЛЯЕТ УСТАНАВЛИВАТЬ И ЭФФЕКТИВНО КОНТРОЛИРОВАТЬ ПРЕДЕЛЬНЫЕ ЗНАЧЕНИЯ ДАВЛЕНИЯ ВОДЫ В СИСТЕМЕ, ОДНОВРЕМЕННО ОБЕСПЕЧИВАЯ БЕЗОПАСНОСТЬ СИСТЕМЫ И ПРОЦЕДУРЫ. СИСТЕМА ОСНАЩЕНА ДАТЧИКАМИ КОНТРОЛЯ И РЕГУЛИРОВКИ ДАВЛЕНИЯ, УРОВНЯ ВОДЫ В СИСТЕМЕ ПОДВОДНОГО РУЧНОГО МАССАЖА, ИНДИВИДУАЛЬНОЙ РАСПАЕЧНОЙ КОРОБКОЙ ДЛЯ ЭЛЕКТРОПОДКЛЮЧЕНИЯ ПОМПЫ, ПНЕВМАТИЧЕСКИМ БЛОКОМ УПРАВЛЕНИЯ ПОМПОЙ (ВКЛ./ВЫКЛ.).</p> <p>6. СПЕЦИАЛЬНАЯ САНТЕХНИЧЕСКАЯ ОБВЯЗКА ВАННЫ ДЛЯ ПОДКЛЮЧЕНИЯ ПОМПЫ. ВСЕ КОМПОНЕНТЫ УСТАНОВЛЕННЫ НА ВАННЕ И ГОТОВЫ К ЭКСПЛУАТАЦИИ.</p> <p>ПРИМЕЧАНИЕ: ПОМПА ВЫСОКОГО ДАВЛЕНИЯ (ДО 6АТМ.). ТОЛЬКО ДЛЯ КОМПЛЕКТА QRS SW2BP</p>

**S#8 S#8 КОМПЛЕКТ №8
QRS SW2BP**

ВКЛЮЧАЕТ ПОМПУ

**ПОВЫШЕНИЯ
ДАВЛЕНИЯ
ДО 6-7АТМ**



КОМ П.№	НАЗВАНИЕ КОМПЛЕКТА	ОПИСАНИЕ КОМПЛЕКТА. СПЕЦИФИКАЦИЯ. QRS SW1 И QRS SW1 VP СИСТЕМЫ ПОДВОДНОГО РУЧНОГО СТРУЙНОГО МАССАЖА ПО ТОЧКАМ С ВОЗМОЖНОСТЬЮ МГНОВЕННОГО ОТСОЕДИНЕНИЯ ШЛАНГА ИЛИ ПОДКЛЮЧЕНИЯ ШЛАНГОВ С ДРУГИМИ ТИПАМИ НАСАДОК.
S#9	S#9 КОМПЛЕКТ №9 QRS SW2BP ADJ ВКЛЮЧАЕТ ПОВОРОТНОЕ УСТРОЙСТВО, УСТРОЙСТВО МГНОВЕННОГО ОТСОЕДИНЕНИЯ ШЛАНГА, ПОМПУ ПОВЫШЕНИЯ ДАВЛЕНИЯ ДО 6-7АТМ И СПЕЦИАЛЬНУЮ ДОПОЛНИТЕЛЬНУЮ СИСТЕМУ ПЛАВНОЙ РЕГУЛИРОВКИ ДАВЛЕНИЯ СТРУИ ВОДЫ, ПОДАЮЩЕЙСЯ ИЗ ШЛАНГА.	<p>СПЕЦИАЛЬНОЕ ПОВОРОТНОЕ УСТРОЙСТВО ОБЕСПЕЧИВАЕТ СВОБОДНОЕ ДВИЖЕНИЕ/ПОВОРОТ ШЛАНГА СО ВСЕМИ БЛОКАМИ НА 360° В ПРОЦЕССЕ ПРОЦЕДУРЫ. ЭТО ЗНАЧИТЕЛЬНО УЛУЧШАЕТ КАЧЕСТВО РАБОТЫ, СНИМАЕТ НАГРУЗКУ СО СПИНЫ И РУК ОПЕРАТОРА, УМЕНЬШАЕТ ИЗНОС ШЛАНГА. ВОЗМОЖНОСТЬ РЕГУЛИРОВКИ ДАВЛЕНИЯ СТРУИ В ПРОЦЕССЕ ПРОЦЕДУРЫ.</p> <ol style="list-style-type: none"> СПЕЦИАЛЬНЫЙ ХРОМИРОВАННЫЙ БЛОК УПРАВЛЕНИЯ СИСТЕМОЙ С ДАТЧИКОМ КОНТРОЛЯ ТЕМПЕРАТУРЫ И ДАВЛЕНИЯ ВОДЫ. В СОСТАВ БЛОКА ВХОДИТ СПЕЦИАЛЬНАЯ ХРОМИРОВАННАЯ ПОВОРОТНАЯ СИСТЕМА ДЛЯ ВСЕГО БЛОКА СО ШЛАНГОМ. СПЕЦИАЛЬНЫЙ КРАН ВКЛЮЧЕНИЯ/ОТКЛ. СИСТЕМЫ. СПЕЦИАЛЬНЫЕ ШЛАНГИ (3ШТ.) ДЛЯ ПОДВОДНОГО РУЧНОГО МАССАЖА С УНИКАЛЬНОЙ ХРОМИРОВАННОЙ СИСТЕМОЙ СОЕДИНЕНИЯ ШЛАНГА (UNIQUE QUICK RELEASE SYSTEM). В КОМПЛЕКТ СО ШЛАНГАМИ ВХОДЯТ СПЕЦИАЛЬНЫЕ ЭКСКЛЮЗИВНЫЕ НАСАДКИ №1; 2; 3 ДЛЯ ПРОВЕДЕНИЯ РАЗЛИЧНЫХ ТИПОВ. СПЕЦИАЛЬНАЯ ДОПОЛНИТЕЛЬНАЯ СИСТЕМА ПЛАВНОЙ РЕГУЛИРОВКИ ДАВЛЕНИЯ СТРУИ ВОДЫ, ПОДАЮЩЕЙСЯ ИЗ ШЛАНГА. В СИСТЕМУ ВХОДИТ ДОПОЛНИТЕЛЬНЫЙ КРАН РЕГУЛИРОВКИ ДАВЛЕНИЯ ВОДЫ И ПР. КОМПОНЕНТЫ. ЭКСКЛЮЗИВНЫЙ ХРОМИРОВАННЫЙ ДЕРЖАТЕЛЬ ДЛЯ ШЛАНГА С НАСАДКОЙ №1. ЭЛЕКТРОННУЮ СИСТЕМУ БЕЗОПАСНОСТИ И ЗАЩИТЫ ОТ ВКЛЮЧЕНИЯ ПОМПЫ «В СУХУЮ» И ОТ ВКЛЮЧЕНИЯ С ЗАКРЫТЫМ КРАНОМ КОНТРОЛЯ ВЫПУСКА ВОДЫ. СИСТЕМА ПОЗВОЛЯЕТ УСТАНАВЛИВАТЬ И ЭФФЕКТИВНО КОНТРОЛИРОВАТЬ ПРЕДЕЛЬНЫЕ ЗНАЧЕНИЯ ДАВЛЕНИЯ ВОДЫ В СИСТЕМЕ, ОДНОВРЕМЕННО ОБЕСПЕЧИВАЯ БЕЗОПАСНОСТЬ СИСТЕМЫ И ПРОЦЕДУРЫ. СИСТЕМА ОСНАЩЕНА ДАТЧИКАМИ КОНТРОЛЯ И РЕГУЛИРОВКИ ДАВЛЕНИЯ, УРОВНЯ ВОДЫ В СИСТЕМЕ ПОДВОДНОГО РУЧНОГО МАССАЖА, ИНДИВИДУАЛЬНОЙ РАСПАЕЧНОЙ КОРОБОЧКОЙ ДЛЯ ЭЛЕКТРОПОДКЛЮЧЕНИЯ ПОМПЫ, ПНЕВМАТИЧЕСКИМ БЛОКОМ УПРАВЛЕНИЯ ПОМПОЙ (ВКЛ./ВЫКЛ.) СПЕЦИАЛЬНАЯ САНТЕХНИЧЕСКАЯ ОБВЯЗКА ВАННЫ ДЛЯ ПОДКЛЮЧЕНИЯ ПОМПЫ. ВСЕ КОМПОНЕНТЫ УСТАНОВЛЕНЫ НА ВАННЕ И ГОТОВЫ К ЭКСПЛУАТАЦИИ. <p>ПРИМЕЧАНИЕ: ПОМПА ВЫСОКОГО ДАВЛЕНИЯ (ДО 6АТМ.). ТОЛЬКО ДЛЯ КОМПЛЕКТА QRS SW2BP</p>



ДВА СПЕЦИАЛЬНЫХ КРАНА УПРАВЛЕНИЯ ДЛЯ ВКЛЮЧЕНИЯ/ВЫКЛЮЧЕНИЯ СИСТЕМЫ И НЕЗАВИСИМОЙ ПЛАВНОЙ РЕГУЛИРОВКИ ДАВЛЕНИЯ СТРУИ ВОДЫ В ПРОЦЕССЕ ПРОВЕДЕНИЯ ПРОЦЕДУРЫ.










2.

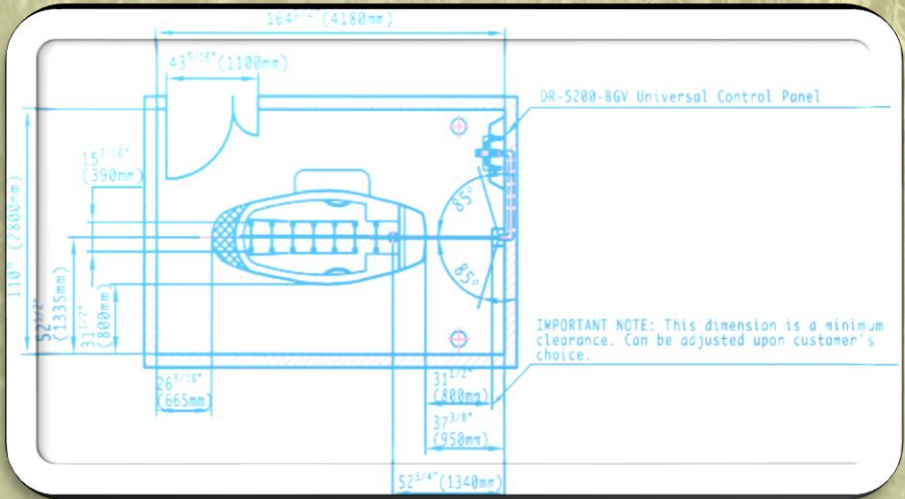
ДОПОЛНИТЕЛЬНЫЕ КОМПЛЕКТЫ ШЛАНГОВ И СПЕЦИАЛЬНЫХ СВЕРХЛЁГКИХ ХРОМИРОВАННЫХ НАСАДОК ДЛЯ РАЗЛИЧНЫХ ВИДОВ ПОДВОДНОГО МАССАЖА.

ПРИМЕЧАНИЕ 1: ШЛАНГИ МОГУТ ИСПОЛЬЗОВАТЬСЯ ДЛЯ ЛЮБЫХ ВАНН RMS®, ОСНАЩЁННЫХ ОРИГИНАЛЬНОЙ СИСТЕМОЙ QRS ДЛЯ ПОДВОДНОГО РУЧНОГО МАССАЖА С БЛОКОМ МГНОВЕННОГО ОТКЛЮЧЕНИЯ ШЛАНГА.

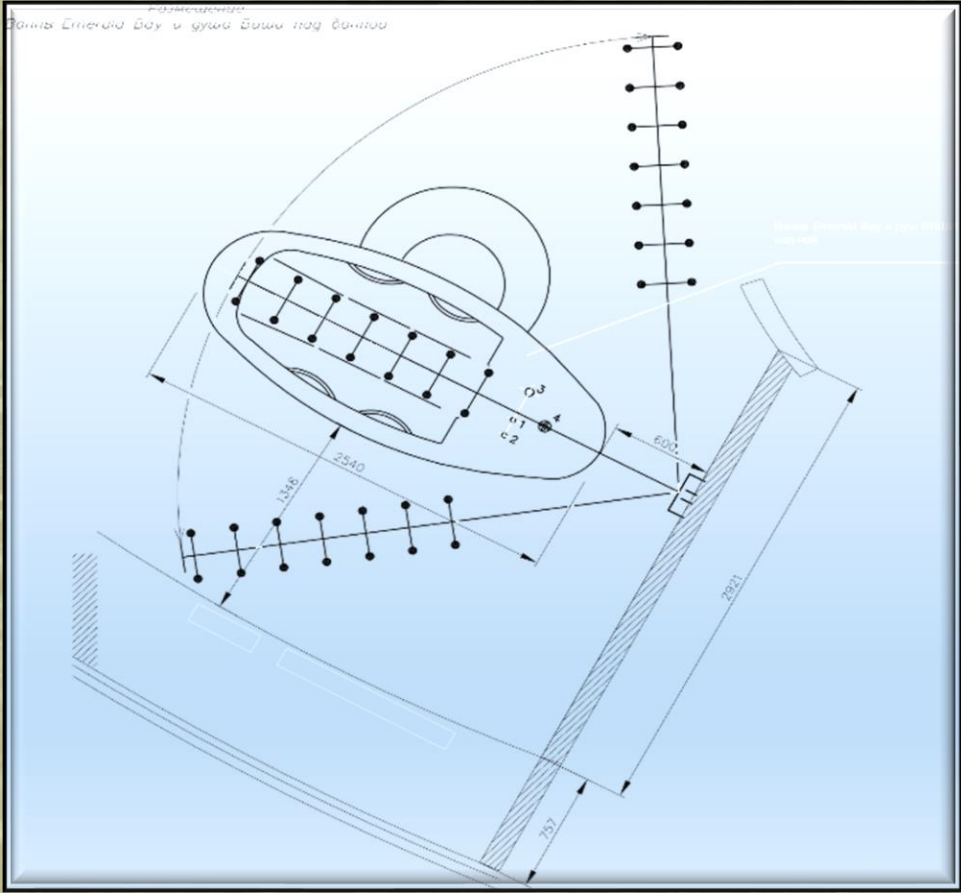
ПРИМЕЧАНИЕ 2: ИНДИВИДУАЛЬНЫЕ НАСАДКИ МОГУТ ИСПОЛЬЗОВАТЬСЯ С ЛЮБЫМИ ОРИГИНАЛЬНЫМИ ШЛАНГАМИ RMS®, ДЛЯ ПОДВОДНОГО РУЧНОГО МАССАЖА.

К-Т. №	НАЗВАНИЕ, НОМЕР К-ТА	ОПИСАНИЕ КОМПЛЕКТА	ФОТО
1	QRS H/N SET 1	КОМПЛЕКТ №1 ДОПОЛНИТЕЛЬНЫЙ КОМПЛЕКТ ШЛАНГ/НАСАДКА. ПОЗВОЛЯЕТ ПРОИЗВОДИТЬ МГНОВЕННУЮ ЗАМЕНУ ШЛАНГА ВМЕСТЕ С НАСАДКОЙ ВО ВРЕМЯ ТЕРАПИИ НА ДРУГОЙ ТИП НАСАДКИ БЕЗ ПОТЕРИ РАБОЧЕГО ВРЕМЕНИ И БЕЗ НЕОБХОДИМОСТИ ИСПОЛЬЗОВАНИЯ ИНСТРУМЕНТОВ.	
2	QRS H/N SET 2	КОМПЛЕКТ №2 ДОПОЛНИТЕЛЬНЫЙ КОМПЛЕКТ ШЛАНГ/НАСАДКА. ПОЗВОЛЯЕТ ПРОИЗВОДИТЬ МГНОВЕННУЮ ЗАМЕНУ ШЛАНГА ВМЕСТЕ С НАСАДКОЙ ВО ВРЕМЯ ТЕРАПИИ НА ДРУГОЙ ТИП НАСАДКИ БЕЗ ПОТЕРИ РАБОЧЕГО ВРЕМЕНИ И БЕЗ НЕОБХОДИМОСТИ ИСПОЛЬЗОВАНИЯ ИНСТРУМЕНТОВ.	
3	NS-03 CP	ПОЛНЫЙ КОМПЛЕКТ ИНДИВИДУАЛЬНЫХ ЭКСКЛЮЗИВНЫХ СВЕРХЛЁГКИХ НАСАДОК ДЛЯ ПОДВОДНОГО СТРУЙНОГО РУЧНОГО МАССАЖА ПО ТОЧКАМ (3PCS.) ИНДИВИДУАЛЬНЫЕ НАСАДКИ МОГУТ ИСПОЛЬЗОВАТЬСЯ С ЛЮБЫМИ ОРИГИНАЛЬНЫМИ ШЛАНГАМИ RMS®, ДЛЯ ПОДВОДНОГО РУЧНОГО МАССАЖА.	
4	NZ-01	НАСАДКА #1 ИНДИВИДУАЛЬНЫЕ НАСАДКИ МОГУТ ИСПОЛЬЗОВАТЬСЯ С ЛЮБЫМИ ОРИГИНАЛЬНЫМИ ШЛАНГАМИ RMS®, ДЛЯ ПОДВОДНОГО РУЧНОГО МАССАЖА.	
5	NZ-02	НАСАДКА #2 ИНДИВИДУАЛЬНЫЕ НАСАДКИ МОГУТ ИСПОЛЬЗОВАТЬСЯ С ЛЮБЫМИ ОРИГИНАЛЬНЫМИ ШЛАНГАМИ RMS®, ДЛЯ ПОДВОДНОГО РУЧНОГО МАССАЖА.	
6	NZ-03	НАСАДКА #3 ИНДИВИДУАЛЬНЫЕ НАСАДКИ МОГУТ ИСПОЛЬЗОВАТЬСЯ С ЛЮБЫМИ ОРИГИНАЛЬНЫМИ ШЛАНГАМИ RMS®, ДЛЯ ПОДВОДНОГО РУЧНОГО МАССАЖА.	
7	NZ-04	НАСАДКА #4 ИНДИВИДУАЛЬНЫЕ НАСАДКИ МОГУТ ИСПОЛЬЗОВАТЬСЯ С ЛЮБЫМИ ОРИГИНАЛЬНЫМИ ШЛАНГАМИ RMS®, ДЛЯ ПОДВОДНОГО РУЧНОГО МАССАЖА.	

РАЗДЕЛ 5. ЧАСТЬ 3.
ДУШИ "ВИШИ" МОДИФИКАЦИЯ «ОТ» ДЛЯ УСТАНОВКИ НАД ВАННАМИ СЕРИЙ:
 1. «ДЖАМБО ЛАЙН ЭКСТРА», 2. «ДЖАМБО ЛАЙН ПЛАТИНУМ» 3. «ДЖАМБО ЛАЙН».
 1. VO-7-OT EXCLUSIVE (14ШТ. ДУШЕВЫХ РАСПЫЛИТЕЛЕЙ)
 2. VO-7-OT STANDARD (7ШТ. ДУШЕВЫХ РАСПЫЛИТЕЛЕЙ)
ПРИМЕЧАНИЕ: УКАЗЫВАЙТЕ НУЖНУЮ ДЛИНУ ШТАНГИ В МОМЕНТ ЗАКАЗА ДУША.



1. ПРИМЕР РАЗМЕЩЕНИЯ ВАННЫ С ДУШЕМ ВИШИ МОДЕЛЬ «VO-7 SW OT»



2. АФФУЗИОННЫЕ ДУШИ «ВИШИ.» ОБЩАЯ ИНФОРМАЦИЯ.

- ⇒ ЭФФЕКТИВНЫЙ И ОЧЕНЬ КОМФОРТНЫЙ МЕСТНЫЙ ИЛИ ОБЩИЙ РУЧНОЙ МАССАЖ ВСЕГО ТЕЛА, В СОЧЕТАНИИ С НИСХОДЯЩИМИ СТРУЯМИ ПРЕСНОЙ, МОРСКОЙ ИЛИ МИНЕРАЛЬНОЙ ВОДЫ.
- ⇒ ДАВЛЕНИЕ ОТ ГРАВИТАЦИОННОГО УРОВНЯ (ДОЖДЕВОЙ ДУШ-МАССАЖ) ДО ДО 1-2 АТМ ПРИ ПРОВЕДЕНИИ ВЫСОКОДИСПЕРСНОГО МАССАЖА.
- ⇒ ВО ВРЕМЯ МАССАЖА ПАЦИЕНТ ЛЕЖИТ НА БАЛЬНЕОСТОЛЕ/КРЫШКЕ-СТОЛ, УСТАНОВЛЕННОЙ НА ВАННЕ. ГОРИЗОНТАЛЬНЫЙ АФФУЗИОННЫЙ ДУШ ВИШИ УСТАНОВЛЕН НАД ВАННОЙ.
- ⇒ В НЕРАБОЧЕМ ПОЛОЖЕНИИ МОЖЕТ ОТВОРАЧИВАТЬСЯ В СТОРОНУ ПАРАЛЛЕЛЬНО СТЕНЕ.
- ПРИ МЕСТНОМ МАССАЖЕ СТРУИ ВОДЫ ВКЛЮЧАЮТСЯ ТОЛЬКО НАД МАССИРУЕМОЙ ОБЛАСТЬЮ.
- ВСЕ ДУШЕВЫЕ РАСПЫЛИТЕЛИ ИМЕЮТ ВОЗМОЖНОСТЬ НЕЗАВИСИМОГО ОТКЛЮЧЕНИЯ И ИНДИВИДУАЛЬНОЙ УСТАНОВКИ УГЛА.

В РЕЗУЛЬТАТЕ РУЧНОГО И АВТОМАТИЧЕСКОГО ГИДРОМАССАЖА С СОЧЕТАННЫМ ИСПОЛЬЗОВАНИЕМ АФФУЗИОННОГО ДУША ВИШИ ПРОИСХОДИТ

- ЭФФЕКТИВНЫЙ ОТТОК ЛИШНЕЙ ЖИДКОСТИ ИЗ ОРГАНИЗМА, БЫСТРОЕ ЗАЖИВЛЕНИЕ РУБЦОВ (В ТОМ ЧИСЛЕ, ПОСЛЕ АКНЕ),
- ЗАМЕДЛЕНИЕ ПРОЦЕССА СТАРЕНИЯ КОЖИ И УЛУЧШЕНИЯ ЕЕ СОСТОЯНИЯ.

ПРОЦЕДУРЫ ДУШ ВИШИ:

- СТИМУЛИРУЮТ РАБОТУ СЕРДЕЧНО-СОСУДИСТОЙ СИСТЕМЫ,
- ПОВЫШАЮТ ОБЩИЙ ТОНУСА ОРГАНИЗМА.
- НАЗНАЧАЮТСЯ ПРИ ОЖИРЕНИИ, КАК ЭФФЕКТИВНО СПОСОБСТВУЮЩИЕ УЛУЧШЕНИЮ МЕТАБОЛИЗМА С ПОСЛЕДУЮЩИМ ВЫВОДОМ ТОКСИНОВ ИЗ ОРГАНИЗМА.
- ЯВЛЯЮТСЯ ВАЖНЫМ ЭЛЕМЕНТОМ КОМПЛЕКСА, НАПРАВЛЕННОГО НА ЭФФЕКТИВНОЕ СНИЖЕНИЕ ВЕСА И ОБЩЕЕ ОЗДОРОВЛЕНИЕ ОРГАНИЗМА.
- ЭФФЕКТИВНЫ В КАЧЕСТВЕ СОСТАВЛЯЮЩЕЙ ТЕРАПЕВТИЧЕСКОГО КОМПЛЕКСА, ВКЛЮЧАЮЩЕГО РАЗЛИЧНЫЕ ПРОЦЕДУРЫ ТАЛАССОТЕРАПИИ, НАПРИМЕР, (ОБЕРТЫВАНИЕ МОРСКИМИ ВОДОРΟΣЛЯМИ).

ЦЕЛЯМИ ДАННОГО ВИДА ТЕРАПИИ ЯВЛЯЮТСЯ:

- ИЗБАВЛЕНИЕ ОТ ЦЕЛЛЮЛИТА;
- УМЕНЬШЕНИЕ ОБЪЕМОВ И КОРРЕКЦИИ КОНТУРОВ ТЕЛА;
- УСТРАНЕНИЕ СУХОСТИ И ДРЯБЛОСТИ КОЖИ;
- ВОССТАНОВЛЕНИЕ ЭЛАСТИЧНОСТИ, КРАСОТЫ И ГЛАДКОСТИ КОЖИ ТЕЛА;
- ВЫВЕДЕНИЕ ИЗБЫТКОВ ЖИДКОСТИ ИЗ ПОДКОЖНО-ЖИРОВОЙ КЛЕТЧАТКИ;
- ОЧИЩЕНИЕ КОЖИ,
- НАСЫЩЕНИЕ КОЖИ МИКРОЭЛЕМЕНТАМИ,
- ИЗБАВЛЕНИЕ ОТ ОТЕЧНОСТИ И ВЕНОЗНОГО ЗАСТОЯ;
- ОБЩЕОЗДОРОВИТЕЛЬНЫЙ И АНТИСТРЕССОВЫЙ ЭФФЕКТЫ.

3.

ВОПРОСЫ И ОТВЕТЫ. ДУШИ «ВИШИ» RMS® США.

ВОПРОС: ЧЕМ ПРОФЕССИОНАЛЬНЫЕ ДУШИ ВИШИ RMS® США ОТЛИЧАЮТСЯ ОТ ДРУГИХ ДУШЕВЫХ СИСТЕМ, ПРОИЗВОДИМЫХ В РАЗЛИЧНЫХ СТРАНАХ МИРА?

ОТВЕТ: ВЫСОКОЕ КАЧЕСТВО, ВЫСОКАЯ НАДЕЖНОСТЬ, ЭЛЕГАНТНЫЙ ДИЗАЙН. ХРОМИРОВАННЫЙ ДУШ ВИШИ ИДЕАЛЬНО ДОПОЛНЯЕТ И ВЫГОДНО ПОДЧЕРКИВАЕТ ИНТЕРЬЕР ЛЮБОГО СПА, САНАТОРИЯ ИЛИ САЛОНА КРАСОТЫ.

НАШИ ДУШЕВЫЕ СИСТЕМЫ ИЗГОТОВЛЕННЫ ИЗ ВЫСОКОКАЧЕСТВЕННЫХ НЕРЖАВЕЮЩИХ МАТЕРИАЛОВ: МЕДЬ, ЛАТУНЬ И БРОНЗА.

ВОПРОС: ДУШИ ВИШИ НЕКОТОРЫХ ПРОИЗВОДИТЕЛЕЙ ИЗГОТОВЛЕННЫ ИЗ НЕРЖАВЕЮЩЕЙ СТАЛИ ИЛИ ИЗ ПЛАСТИКА, КОТОРЫЕ ТАКЖЕ ЯВЛЯЕТСЯ НЕРЖАВЕЮЩИМИ МАТЕРИАЛАМИ. ЧЕМ МАТЕРИАЛЫ, ПРИМЕНЯЕМЫЕ В ВАШИХ СИСТЕМАХ ЭКСПЛУАТАЦИОННО ПОЗИТИВНО ОТЛИЧАЮТСЯ ОТ НЕРЖАВЕЮЩЕЙ СТАЛИ ИЛИ ПЛАСТИКА?

ОТВЕТ: МЕДЬ, ЛАТУНЬ И БРОНЗА, ИСПОЛЬЗУЕМЫЕ ПРИ ИЗГОТОВЛЕНИИ ДУШЕЙ ВИШИ RMS®, ПОДВЕРГАЮТСЯ ВЫСОКОЙ СТЕПЕНИ ПОЛИРОВКИ И ЗАТЕМ ВЫСОКОКАЧЕСТВЕННОЙ ХРОМИРОВКЕ, ЧТО В СОВОКУПНОСТИ С БЕСШОВНОЙ СВАРКОЙ ПРИДАЕТ ПРОДУКЦИИ АБСОЛЮТНО ЭКСКЛЮЗИВНЫЕ ВНЕШНИЙ ВИД, ДИЗАЙН И ВЫСОКИЕ ЭКСПЛУАТАЦИОННЫЕ КАЧЕСТВА НА ДОЛГИЕ ГОДЫ, НЕЗАВИСИМО ОТ ХАРАКТЕРИСТИК ИСПОЛЬЗУЕМОЙ ВОДЫ И ИНТЕНСИВНОСТИ ЭКСПЛУАТАЦИИ.

СВАРНЫЕ ДУШИ, ВЫПОЛНЕННЫЕ ИЗ НЕРЖАВЕЮЩЕЙ СТАЛИ, ИМЕЮТ ГОРАЗДО БОЛЕЕ ГРУБЫЙ ВИД В СВЯЗИ СО СЛОЖНОСТЬЮ ПОЛИРОВКИ СВАРНЫХ ШВОВ. КРОМЕ ТОГО, ОНИ РЕДКО ВЫПОЛНЕННЫ ИЗ ПОЛИРОВАННОЙ НЕРЖАВЕЙКИ И ПОЭТОМУ ЧАЩЕ ВСЕГО НЕ ИМЕЮТ ИДЕАЛЬНО ГЛАДКОЙ ПОВЕРХНОСТИ. ПОМИМО ЭТОГО, ДАЖЕ ПОЛИРОВАННАЯ НЕРЖАВЕЙКА ВСЕГДА "ЖЕЛТИТ" И ЭТО СОВЕРШЕННО ОЧЕВИДНО ДАЖЕ ПРИ ПОВЕРХНОСТНОМ ВЗГЛЯДЕ НА ДУШ, КОГДА РЯДОМ С ЭТИМ ДУШЕМ ИМЕЮТСЯ ЛЮБЫЕ ПРИБОРЫ С ЭЛЕМЕНТАМИ ХРОМИРОВКИ, Т.К. ХРОМИРОВКА НЕ ОТДАЕТ ЖЕЛТИЗНОЙ.

ВСЕ ЭТИ ТЕХНИЧЕСКИЕ И ДИЗАЙНЕРСКИЕ ДЕТАЛИ И НЮАНСЫ КАК РАЗ И СОЗДАЮТ УНИКАЛЬНОСТЬ И ЭЛЕГАНТНОСТЬ ПРИБОРА.

ВОПРОС: ЧАСТО ЛИ ЗАСОРЯЮТСЯ ДУШЕВЫЕ РАСПЫЛИТЕЛИ, ИСПОЛЬЗУЕМЫЕ В ДУШАХ ВИШИ RMS®? НАСКОЛЬКО СИЛЬНО СУЩЕСТВУЕТ ДЛЯ НИХ ПРОБЛЕМА МИНЕРАЛЬНЫХ ОТЛОЖЕНИЙ, СТОЛЬ ХАРАКТЕРНАЯ И БОЛЕЗНЕННАЯ ДЛЯ БОЛЬШИНСТВА ПРОФЕССИОНАЛЬНЫХ ДУШЕЙ?

ОТВЕТ: МЫ ВЫПУСКАЕМ ДУШИ ВИШИ, РАСЧИТАННЫЕ НА МНОГОЛЕТНЮЮ БЕСПЕРЕБОЙНУЮ И БЕСПРОБЛЕМНУЮ ЭКСПЛУАТАЦИЮ В УСЛОВИЯХ САМЫХ ЖЕСТКИХ ЭКСПЛУАТАЦИОННЫХ РЕЖИМОВ, В Т.Ч. ПЛОХАЯ ВОДА (ЖЕСТКАЯ, ВЫСОКОМИНЕРАЛИЗОВАННАЯ ВОДА, ПЛОХО ОЧИЩЕННАЯ ВОДА, ВОДА С ВЫСОКИМ СОДЕРЖАНИЕМ СОЛЕЙ И Т.Д.)

ПРИ ЭТОМ ДАЖЕ САМЫЕ ПРОСТЫЕ И МАЛОБЮДЖЕТНЫЕ МОДЕЛИ НАШИХ ДУШЕЙ СОЗДАНЫ НА ОСНОВЕ ЭКСКЛЮЗИВНОГО ДИЗАЙНА, ЧТО ПОЗВОЛЯЕТ ИСПОЛЬЗОВАТЬ ИХ В СОВЕРШЕННО РАЗЛИЧНЫХ УЧРЕЖДЕНИЯХ: КЛИНИКАХ, САНАТОРНО-КУРОРТНЫХ УЧРЕЖДЕНИЯХ, СПА-САЛОНАХ, ДОМАШНИХ ЦЕНТРАХ ЗДОРОВЬЯ И ПР. **TOP - OF - THE LINE** VIP-МОДЕЛИ, РАСЧИТАННЫ НА ИСПОЛЬЗОВАНИЕ В СПА-ЦЕНТРАХ КЛАССА **VIP** ОТЕЛЕЙ, ЗАКРЫТЫХ И ТЕМАТИЧЕСКИХ КЛУБОВ, БАННЫХ КОМПЛЕКСАХ КЛАССА "ЭКСКЛЮЗИВ" И Т.Д.

ОСОБЫЙ ЭКСКЛЮЗИВНЫЙ ТЕХНИЧЕСКИЙ ДИЗАЙН ДУШЕЙ ВИШИ RMS США ПРЕДУСМАТРИВАЕТ ОСНАЩЕНИЕ ВСЕХ БЕЗ ИСКЛЮЧЕНИЯ МОДЕЛЕЙ СПЕЦИАЛЬНЫМИ ДУШЕВЫМИ РАСПЫЛИТЕЛЯМИ, ВЫПОЛНЕННЫМИ ИЗ ЛАТУНИ СО СПЕЦИАЛЬНОЙ ОБРАБОТКОЙ ВНУТРЕННЕЙ ПОВЕРХНОСТИ. ВСЕ ДУШЕВЫЕ РАСПЫЛИТЕЛИ ОСНАЩЕНЫ КНОПКАМИ ИНДИВИДУАЛЬНОГО ОТКЛЮЧЕНИЯ И СПЕЦИАЛЬНЫМИ ШАРОВЫМИ РЕГУЛЯТОРАМИ ИЗМЕНЕНИЯ УГЛА. КАЖДЫЙ ДУШЕВОЙ РАСПЫЛИТЕЛЬ МОЖЕТ НЕЗАВИСИМО ФОКУСИРОВАТЬСЯ НА НУЖНОЙ ОБЛАСТИ ВОЗДЕЙСТВИЯ ЛИБО НЕЗАВИСИМО ОТКЛЮЧАТЬСЯ ПО УСМОТРЕНИЮ ТЕРАПЕВТА, КОСМЕТОЛОГА И ПР.

СПЕЦИАЛЬНЫЙ ДИЗАЙН И ОБРАБОТКА ПОВЕРХНОСТИ РАСПЫЛИТЕЛЯ МИНИМИЗИРУЕТ ВОЗМОЖНОСТЬ МИНЕРАЛИЗАЦИИ (КАЛЬЦИНАЦИИ) РАБОЧИХ ЧАСТЕЙ РАСПЫЛИТЕЛЯ.



ВОПРОС: ЕСТЬ ЛИ У СЕРИИ ДУШЕЙ "ВИШИ" RMS® КАКИЕ-ЛИБО ОСОБЫЕ ФУНКЦИИ, КОТОРЫЕ ЗНАЧИТЕЛЬНО ОТЛИЧАЮТ ИХ ОТ ДУШЕЙ "ВИШИ" ДРУГИХ ПРОИЗВОДИТЕЛЕЙ?

ОТВЕТ: БОЛЬШИНСТВО ДУШЕЙ "ВИШИ", ВЫПУСКАЕМЫХ В РАЗНЫХ СТРАНАХ МИРА, НОМИНАЛЬНО ИМЕЮТ ВЕСЬМА СХОЖИЕ ФУНКЦИИ И ОСНАСТКУ.

РЕАЛЬНОЕ ОТЛИЧИЕ ФУНКЦИОНАЛЬНЫХ ВОЗМОЖНОСТЕЙ ЗАКЛЮЧАЕТСЯ В КАЧЕСТВЕ ПРЕДОСТАВЛЯЕМОГО СТАНДАРТНОГО ПАКЕТА ФУНКЦИЙ, А ТАКЖЕ КАЧЕСТВА РАБОТЫ ДУША С ИСПОЛЬЗОВАНИЕМ ВСЕХ ЭТИХ ФУНКЦИЙ.

В ДАННОМ СЛУЧАЕ РЕЧЬ ИДЕТ О ТОМ, ЧТО ОЧЕНЬ МНОГИЕ ПОТРЕБИТЕЛИ ПРОСЯТ, НАПРИМЕР, ЗАМЕНИТЬ ИМЕЮЩИЕСЯ У НИХ ПУЛЬТЫ УПРАВЛЕНИЯ ОТ ДУШЕЙ "ВИШИ" ДРУГИХ ПРОИЗВОДИТЕЛЕЙ НА ОДИН ИЗ ПУЛЬТОВ УПРАВЛЕНИЯ ДУШЕЙ "ВИШИ" КОМПАНИИ RMS®.

ЭТОТ ФАКТ ГОВОРИТ О ТОМ, ЧТО НАДЕЖНОСТЬ МНОГИХ ПУЛЬТОВ ПРОСТО НЕ ВЫДЕРЖИВАЕТ НИКАКОЙ КРИТИКИ, А ВЕДЬ БЕЗ ПУЛЬТА И САМ ДУШ РАБОТАТЬ НЕ БУДЕТ.

В СВЯЗИ С ЭТИМ ВОПРОС ДЕКЛАРИРУЕМЫХ ПРОИЗВОДИТЕЛЕМ ФУНКЦИЙ ТЕСНО СВЯЗАН С ВОПРОСОМ НАДЕЖНОСТИ РАБОТЫ ЭТИХ ФУНКЦИЙ И СИСТЕМ.

ПОМИМО ЭТОГО, ЗНАЧИТЕЛЬНУЮ РОЛЬ В ОСНАЩЕНИИ ДУША, ИГРАЕТ НАБОР ФУНКЦИЙ, ВКЛЮЧЕННЫЙ В СТАНДАРТНЫЙ ПАКЕТ ДЛЯ ТОЙ ИЛИ ИНОЙ МОДЕЛИ.

НАПРИМЕР, МНОГИЕ ПРОИЗВОДИТЕЛИ ВКЛЮЧАЮТ В ДОПОЛНИТЕЛЬНУЮ, А НЕ СТАНДАРТНУЮ КОМПЛЕКТАЦИЮ, СПЕЦИАЛЬНЫЕ АКРИЛОВЫЕ ЭКРАНЫ ДЛЯ ЗАЩИТЫ ЛИЦА КЛИЕНТА ОТ ПОПАДАНИЯ ВОДНЫХ БРЫЗГ ВО ВРЕМЯ ПРОЦЕДУРЫ, ЛИБО ВЫНОСЯТ ПУЛЬТ УПРАВЛЕНИЯ В КАЧЕСТВЕ ДОП. КОМПЛЕКТАЦИИ, ЛИБО УСТАНАВЛИВАЮТ НА ДУШ РАСПЫЛИТЕЛЬНЫЕ ГОЛОВКИ (ЛЕЙКИ), НЕ СООТВЕТСТВУЮЩИЕ ОБЪЕМУ ПОТРЕБЛЯЕМОЙ ВОДЫ, ЧТО ПРИВОДИТ К НИЗКОМУ КАЧЕСТВУ ПРОЦЕДУРЫ И ЗНАЧИТЕЛЬНОЙ ПОТЕРЕ ФУНКЦИОНАЛЬНОСТИ ПРИБОРА.

ВОПРОС: СКАЖИТЕ, КАКОЙ ПАКЕТ ФУНКЦИЙ ПРЕДЛАГАЕТСЯ В ДУШАХ RMS®?

ОТВЕТ: В ДУШАХ RMS® ПРЕДЛАГАЮТСЯ АБСОЛЮТНО РАЗЛИЧНЫЕ ПАКЕТЫ, ОБЛАДАЮЩИЕ ТЕМ НЕОСПОРИМЫМ ПРЕИМУЩЕСТВОМ, ЧТО БАЗОВОЕ КАЧЕСТВО ПРИБОРА И САМЫЕ НЕОБХОДИМЫЕ ЭЛЕМЕНТЫ ПРИСУТСТВУЮТ В КАЖДОЙ ИЗ КОМПЛЕКТАЦИЙ.

СТОИМОСТЬ РАЗЛИЧНЫХ МОДЕЛЕЙ ДЕЛАЮТ ИХ ДОСТУПНЫМИ ДЛЯ ЛЮБОГО БЮДЖЕТА.

БЕЗУСЛОВНО, НЕКОТОРЫЕ МОДЕЛИ ЯВЛЯЮТСЯ АБСОЛЮТНО ЭКСКЛЮЗИВНЫМИ, КАК ПО КОЛИЧЕСТВУ РАСПЫЛИТЕЛЕЙ, ФУНКЦИЙ, ТАК И ПО ОСНАЩЕННОСТИ ВКЛЮЧЕННЫХ В НИХ ПУЛЬТОВ УПРАВЛЕНИЯ И ПР.

НАПРИМЕР, МОДЕЛЬ VO-7 ЭКСКЛЮЗИВ ОСНАЩАЕТСЯ 14-Ю ДУШЕВЫМИ РАСПЫЛИТЕЛЯМИ (ОБЫЧНО КОЛИЧЕСТВО РАСПЫЛИТЕЛЕЙ НЕ ПРЕВЫШАЕТ 10),


КРОМЕ ТОГО, В СТАНДАРТНУЮ КОМПЛЕКТАЦИЮ ЭТОЙ МОДЕЛИ ВХОДИТ СПЕЦИАЛЬНЫЙ ПУЛЬТ УПРАВЛЕНИЯ AR-307, ОСНАЩЕННЫЙ ХОРОШО УПРАВЛЯЕМЫМ РУЧНЫМ ДУШЕМ ДЛЯ ОПОЛАСКИВАНИЯ И, ЧТО ОЧЕНЬ ВАЖНО, АБСОЛЮТНО ПОЛНОЦЕННЫМ ГИБКИМ ШЛАНГОМ ДЛЯ ДУША "ШАРКО" С ПОЛНЫМ КОНТРОЛЕМ ТЕМПЕРАТУРЫ, ДАВЛЕНИЯ И ИНТЕНСИВНОСТИ.

КАК ВНЕШНИЙ ВИД, ТАК И ФУНКЦИИ ЭТОЙ МОДЕЛИ ПРОСТО НЕ ОСТАВЛЯЮТ МЕСТА ДЛЯ СОМНЕНИЙ. ЕЕ ВЫСОКАЯ ЭКСПЛУАТАЦИОННАЯ НАДЕЖНОСТЬ ТОЖЕ НИКОГДА НЕ ВЫЗЫВАЛА НАРЕКАНИЙ.

4.

VO-7SW-OT EXCLUSIVE.

(14ШТ. ДУШЕВЫХ РАСПЫЛИТЕЛЕЙ) ДЛЯ УСТАНОВКИ НАД ВАННАМИ.

4. ПРОДОЛЖЕНИЕ
СПЕЦИФИКАЦИЯ.

СЕРИЯ ДУШЕЙ «ОТ» EXCLUSIVE (14ШТ. РАСПЫЛИТЕЛЕЙ)

ПУЛЬТЫ УПРАВЛЕНИЯ ИНТЕГРИРОВАНЫ В ОСНОВНУЮ КОНСТРУКЦИЮ ШТАНГИ ДУША.
ДИЗАЙН ДУША ПОЗВОЛЯЕТ ОСУЩЕСТВЛЯТЬ ТРАНСПОРТИРОВКУ В НЕБОЛЬШОЙ КОМПАКТНОЙ КОРОБКЕ ПОЧТОВЫМИ
ОТПРАВЛЕНИЯМИ, ЧТО СУЩЕСТВЕННО СНИЖАЕТ ЗАТРАТЫ НА ТРАНСПОРТИРОВКУ.

№	МОДЕЛЬ, ОПИСАНИЕ, СПЕЦИФИКАЦИЯ.	ПРИМ.
1	<p>«VO-7 SW-OT EXCLUSIVE PREMIUM CHROME» С ПОВОРОТНЫМ УСТРОЙСТВОМ И ИНТЕГРИРОВАННЫМИ В КОРПУС СИСТЕМЫ КОМПОНЕНТАМИ УПРАВЛЕНИЯ ДУШЕМ. ПОКРЫТИЕ ШТАНГИ И ЭЛЕМЕНТОВ ДУША ЦВЕТОМ «ХРОМ» С ВЫСОКОЙ СТЕПЕНЬЮ ПОЛИРОВКИ</p> <p>КОМПЛЕКТАЦИЯ: 1. ДУШЕВАЯ ШТАНГА, МАТЕРИАЛ- МЕДЬ С РУЧНОЙ ПОЛИРОВКОЙ И ХРОМИРОВКОЙ ЦВЕТ »ХРОМ» -1ШТ. 2. ГИДРОРАСПЫЛИТЕЛИ S-383 PVD ЦВЕТ «ХРОМ» -14ШТ. 3. ОВАЛЬНЫЙ ДВУХКОМПОНЕНТНЫЙ АКРИЛОВЫЙ КОРПУС VOAB-1 КОМПЛЕКТОМ ФИТИНГОВ И АКСЕССУАРОВ ЦВЕТ «ХРОМ» ДЛЯ КРЕПЛЕНИЯ ШТАНГИ НА СТЕНУ -1ШТ. 4. ПУЛЬТ УПРАВЛЕНИЯ SV/VOAB: -1ШТ.</p> <p>СПЕЦИФИКАЦИЯ: -СИСТЕМА КРАНОВ ДЛЯ СМЕШИВАНИЯ ВОДЫ И ПОДАЧИ В ДУШ -2ШТ. -ВСТРОЕННЫЙ ДАТЧИК «ТЕРМОМЕТР\МАНОМЕТР» ДЛЯ КОНТРОЛЯ ТЕМПЕРАТУРЫ И ДАВЛЕНИЯ ВОДЫ -1ШТ. -ОБЩИЙ КРАН ОТКЛЮЧЕНИЯ ВОДЫ -1ШТ. - РУЧНОЙ ДУШ С ГИБКИМ ХРОМИРОВАННЫМ ШЛАНГОМ/ РАЛИЧНЫЕ РЕЖИМЫ РАБОТЫ -1ШТ. - ДЕРЖАТЕЛЬ РУЧНОГО ДУША/ХРОМ -1ШТ. - КРАН ИНДИВИДУАЛЬНОГО УПРАВЛЕНИЯ РУЧНЫМ ДУШЕМ/ХРОМ -1ШТ. 5. ПРОЗРАЧНЫЙ ЗАЩИТНЫЙ АКРИЛОВЫЙ ЭКРАН ДЛЯ ЛИЦА -1ШТ.</p>	

2	<p>«VO-7 SW ОТ EXCLUSIVE ECONOMY/1 CHROME» С ПОВОРОТНЫМ УСТРОЙСТВОМ И ИНТЕГРИРОВАННЫМИ В КОРПУС СИСТЕМЫ КОМПОНЕНТАМИ УПРАВЛЕНИЯ ДУШЕМ. ПОКРЫТИЕ ШТАНГИ И ЭЛЕМЕНТОВ ДУША ЦВЕТОМ «ХРОМ» С ВЫСОКОЙ СТЕПЕНЬЮ ПОЛИРОВКИ.</p> <p>КОМПЛЕКТАЦИЯ: 1.ДУШЕВАЯ ШТАНГА, МАТЕРИАЛ- МЕДЬ С РУЧНОЙ ПОЛИРОВКОЙ И ХРОМИРОВКОЙ ЦВЕТ »ХРОМ» -1ШТ. 2.ГИДРОРАСПЫЛИТЕЛИ S-383 PVD ЦВЕТ «ХРОМ» -14ШТ. 3.ОВАЛЬНЫЙ ДВУХКОМПОНЕНТНЫЙ АКРИЛОВЫЙ КОРПУС VOAB-1 КОМПЛЕКТОМ ФИТИНГОВ И АКСЕССУАРОВ ЦВЕТ «ХРОМ» ДЛЯ КРЕПЛЕНИЯ ШТАНГИ НА СТЕНУ -1ШТ. 4.ПУЛЬТ УПРАВЛЕНИЯ CR/VOAB: -1ШТ.</p> <p>СПЕЦИФИКАЦИЯ: -СИСТЕМА КРАНОВ ДЛЯ СМЕШИВАНИЯ ВОДЫ И ПОДАЧИ В ДУШ -2ШТ. -ВСТРОЕННЫЙ ДАТЧИК «ТЕРМОМЕТР/МАНОМЕТР» ДЛЯ КОНТРОЛЯ ТЕМПЕРАТУРЫ И ДАВЛЕНИЯ ВОДЫ -1ШТ. -ОБЩИЙ КРАН ОТКЛЮЧЕНИЯ ВОДЫ -1ШТ. -ЦВЕТНАЯ ПОДРОБНАЯ СХЕМА ДЛЯ САНТЕХНИКОВ -1ШТ. 5.ПРОЗРАЧНЫЙ ЗАЩИТНЫЙ АКРИЛОВЫЙ ЭКРАН ДЛЯ ЛИЦА -1ШТ.</p>	
3	<p>«VO-7 SW ОТ EXCLUSIVE ECONOMY/2 CHROME» С ПОВОРОТНЫМ УСТРОЙСТВОМ И ИНТЕГРИРОВАННЫМИ В КОРПУС СИСТЕМЫ КОМПОНЕНТАМИ УПРАВЛЕНИЯ ДУШЕМ. ПОКРЫТИЕ ШТАНГИ И ЭЛЕМЕНТОВ ДУША ЦВЕТОМ «ХРОМ» С ВЫСОКОЙ СТЕПЕНЬЮ ПОЛИРОВКИ.</p> <p>КОМПЛЕКТАЦИЯ: 1.ДУШЕВАЯ ШТАНГА, МАТЕРИАЛ- МЕДЬ С РУЧНОЙ ПОЛИРОВКОЙ И ХРОМИРОВКОЙ ЦВЕТ »ХРОМ» -1ШТ. 2.ГИДРОРАСПЫЛИТЕЛИ S-383 PVD ЦВЕТ «ХРОМ» -14ШТ. 3.ОВАЛЬНЫЙ ДВУХКОМПОНЕНТНЫЙ АКРИЛОВЫЙ КОРПУС VOAB-1 КОМПЛЕКТОМ ФИТИНГОВ И АКСЕССУАРОВ ЦВЕТ «ХРОМ» ДЛЯ КРЕПЛЕНИЯ ШТАНГИ НА СТЕНУ -1ШТ. 4.ПУЛЬТ УПРАВЛЕНИЯ CR/VOAB: -1ШТ.</p> <p>СПЕЦИФИКАЦИЯ: -СИСТЕМА КРАНОВ ДЛЯ СМЕШИВАНИЯ ВОДЫ И ПОДАЧИ В ДУШ -2ШТ. -ОБЩИЙ КРАН ОТКЛЮЧЕНИЯ ВОДЫ -1ШТ. -ЦВЕТНАЯ ПОДРОБНАЯ СХЕМА ДЛЯ САНТЕХНИКОВ -1ШТ. 5.ПРОЗРАЧНЫЙ ЗАЩИТНЫЙ АКРИЛОВЫЙ ЭКРАН ДЛЯ ЛИЦА -1ШТ.</p>	
4	<p>«VO-7 SW ОТ EXCLUSIVE BASIC CHROME» С ПОВОРОТНЫМ УСТРОЙСТВОМ И КРАНАМИ УПРАВЛЕНИЯ С НАСТЕННОЙ УСТАНОВКОЙ ПОКРЫТИЕ ШТАНГИ И ЭЛЕМЕНТОВ ДУША ЦВЕТОМ «ХРОМ» С ВЫСОКОЙ СТЕПЕНЬЮ ПОЛИРОВКИ.</p> <p>КОМПЛЕКТАЦИЯ: 1.ДУШЕВАЯ ШТАНГА, МАТЕРИАЛ- МЕДЬ С РУЧНОЙ ПОЛИРОВКОЙ И ХРОМИРОВКОЙ ЦВЕТ »ХРОМ» -1ШТ. 2.ГИДРОРАСПЫЛИТЕЛИ S-383 PVD ЦВЕТ «ХРОМ» -14ШТ. 3.ОВАЛЬНЫЙ ДВУХКОМПОНЕНТНЫЙ АКРИЛОВЫЙ КОРПУС VOAB-1- VOAB-2 С КОМПЛЕКТОМ ФИТИНГОВ И АКСЕССУАРОВ ЦВЕТ «ХРОМ» ДЛЯ КРЕПЛЕНИЯ ШТАНГИ НА СТЕНУ -1ШТ.</p> <p>4. БЛОК УПРАВЛЕНИЯ ДУШЕМ (В КОМПЛЕКТЕ): -СИСТЕМА КРАНОВ ДЛЯ СМЕШИВАНИЯ ВОДЫ И ПОДАЧИ В ДУШ (УСТАНАВЛИВАЮТСЯ В СТЕНУ); -3ШТ. -ЦВЕТНАЯ ПОДРОБНАЯ СХЕМА ДЛЯ САНТЕХНИКОВ -1ШТ. 5.ПРОЗРАЧНЫЙ ЗАЩИТНЫЙ АКРИЛОВЫЙ ЭКРАН ДЛЯ ЛИЦА -1ШТ.</p>	

4.1

СПЕЦИФИКАЦИЯ.

СЕРИЯ "OT" EXCLUSIVE (14ШТ. РАСПЫЛИТЕЛЕЙ).


ДЛЯ УСТАНОВКИ НАД ВАННАМИ

С УНИВЕРСАЛЬНЫМИ ПУЛЬТАМИ УПРАВЛЕНИЯ ДЛЯ ДИСТАНЦИОННОЙ УСТАНОВКИ В ЛЮБОМ МЕСТЕ ПОМЕЩЕНИЯ.

№	МОДЕЛЬ, ОПИСАНИЕ, СПЕЦИФИКАЦИЯ.	ПРИМ.
1	<p>«VO-7 SW-OT EXCLUSIVE GOLD» С ПОВОРОТНЫМ УСТРОЙСТВОМ, АВТОМАТИЧЕСКИМ ТЕРМОСМЕСИТЕЛЕМ (АВТОКОНТРОЛЬ ТЕМПЕРАТУРЫ ВОДЫ, БАЛАНСИРОВКА ДАВЛЕНИЯ) ПОКРЫТИЕ ШТАНГИ И ЭЛЕМЕНТОВ ДУША ЦВЕТОМ «ЗОЛОТО» С ВЫСОКОЙ СТЕПЕНЬЮ ПОЛИРОВКИ.</p> <p>КОМПЛЕКТАЦИЯ: 1. <i>УДЛИНЁННАЯ ДОЖДЕВАЯ ШТАНГА</i>, МАТЕРИАЛ- МЕДЬ С РУЧНОЙ ПОЛИРОВКОЙ И ХРОМИРОВКОЙ ЦВЕТ «ЗОЛОТО» -1ШТ. 2.ГИДРОРАСПЫЛИТЕЛИ S-383 PVD (ЦВЕТ «ЗОЛОТО») -14ШТ. 3.ОВАЛЬНЫЙ ДВУХКОМПОНЕНТНЫЙ АКРИЛОВЫЙ КОРПУС VOAB-1- VOAB-2 С КОМПЛЕКТОМ ФИТИНГОВ И АКСЕССУАРОВ (ЦВЕТ «ПОЛИРОВАННОЕ ЗОЛОТО») ДЛЯ КРЕПЛЕНИЯ ШТАНГИ НА СТЕНУ -1ШТ. 4.ПУЛЬТ УПРАВЛЕНИЯ DR-200BGV С ИНТЕГРИРОВАННЫМ АВТОМАТИЧЕСКИМ ТЕРМОСМЕСИТЕЛЕМ.</p> <p>СПЕЦИФИКАЦИЯ: -ОБЩИЙ КРАН ОТКЛЮЧЕНИЯ ВОДЫ. -АВТОТЕРМОСМЕСИТЕЛЬ X-200. -КОМБИНИРОВАННЫЙ ДАТЧИК ТЕРМОМЕТР/МАНОМЕТР. СИСТЕМА НОВОГО ПОКОЛЕНИЯ DR-200BGV ИНТЕГРИРОВАНА В ЭЛЕГАНТНЫЙ ЦЕЛЬНОФОРМОВАННЫЙ АКРИЛОВЫЙ КОРПУС, КОТОРЫЙ ЛЕГКО НАВЕШИВАЕТСЯ НА СТЕНУ В НУЖНОМ МЕСТЕ, И В ТЕЧЕНИЕ СЧИТАННЫХ МИНУТ ПОДКЛЮЧАЕТСЯ К ЗАРАНЕЕ ПОДГОТОВЛЕННЫМ В СТЕНЕ ПАТРУБКАМ ХОЛОДНОЙ/ГОРЯЧЕЙ ВОДЫ. ДИЗАЙН СИСТЕМЫ ВКЛЮЧАЕТ В СЕБЯ МОДУЛЬНЫЕ КОМПОНЕНТЫ/ДИЗАЙНЕРСКИЕ АКРИЛОВЫЕ ЦЕЛЬНОФОРМОВАННЫЕ КОРПУСНЫЕ ЭКРАНЫ, КОТОРЫЕ, ПОСЛЕ ОКОНЧАНИЯ ПОДКЛЮЧЕНИЯ СИСТЕМЫ, БЫСТРО И ЛЕГКО УСТАНАВЛИВАЮТСЯ НА СТЕНУ, ЗАКРЫВАЯ ВСЕ САНТЕХНИЧЕСКИЕ КОММУНИКАЦИИ, СОЗДАВАЯ ЕДИНЫЙ ЦЕЛОСТНЫЙ ЭРГОНОМИЧНЫЙ ЭЛЕГАНТНЫЙ ВИД ВСЕГО МОДУЛЯ.БЛАГОДАря УНИКАЛЬНОМУ ТЕХНИЧЕСКОМУ ДИЗАЙНУ ВСЕ КОМПОНЕНТЫ ДОСТУПНЫ ДЛЯ ОБСЛУЖИВАНИЯ ПО ИСТЕЧЕНИИ ЛЮБОГО КОЛИЧЕСТВА ЛЕТ. ПРИ НЕОБХОДИМОСТИ РЕМОНТА ПОМЕЩЕНИЯ (ПОКРАСКА, ЗАМЕНА ПЛИТКИ И Т.Д.) ДЕМОНТАЖ СИСТЕМЫ ЗАНИМАЕТ НЕ БОЛЕЕ 30-40 МИНУТ С ПОСЛЕДУЮЩИМ ВОЗВРАТОМ НА ПРЕЖНЕЕ МЕСТО УСТАНОВКИ. 5.ПРОЗРАЧНЫЙ ЗАЩИТНЫЙ АКРИЛОВЫЙ ЭКРАН ДЛЯ ЛИЦА -1ШТ. 6.КОМПЛЕКТ ДЕКОРАТИВНЫХ АКРИЛОВЫХ ПАНЕЛЕЙ, ЗАКРЫВАЮЩИХ ВСЕ САНТЕХНИЧЕСКИЕ КОММУНИКАЦИИ ПОСЛЕ УСТАНОВКИ ВСЕХ КОМПОНЕНТОВ ДУША. -VOAB-3 -VOAB-4</p>	
2	<p>«VO-7 SW OT EXCLUSIVE CHROME» С ПОВОРОТНЫМ УСТРОЙСТВОМ, АВТОМАТИЧЕСКИМ ТЕРМОСМЕСИТЕЛЕМ (АВТОКОНТРОЛЬ ТЕМПЕРАТУРЫ ВОДЫ, БАЛАНСИРОВКА ДАВЛ.). ПОКРЫТИЕ ШТАНГИ И ЭЛЕМЕНТОВ ДУША ЦВЕТОМ «ХРОМ» С ВЫСОКОЙ СТЕПЕНЬЮ ПОЛИРОВКИ.</p> <p>КОМПЛЕКТАЦИЯ: 1.<i>УДЛИНЁННАЯ ДОЖДЕВАЯ ШТАНГА</i>, МАТЕРИАЛ- МЕДЬ С РУЧНОЙ ПОЛИРОВКОЙ И ХРОМИРОВКОЙ ЦВЕТ «ХРОМ» -1ШТ. 2.ГИДРОРАСПЫЛИТЕЛИ S-383 PVD (ЦВЕТ «ХРОМ») -14ШТ. 3.ОВАЛЬНЫЙ ДВУХКОМПОНЕНТНЫЙ АКРИЛОВЫЙ КОРПУС VOAB-1-VOAB-2 С КОМПЛЕКТОМ ФИТИНГОВ И АКСЕССУАРОВ (ЦВЕТ «ПОЛИРОВАННЫЙ ХРОМ») ДЛЯ КРЕПЛЕНИЯ ШТАНГИ НА СТЕНУ -1ШТ. 4.ПУЛЬТ УПРАВЛЕНИЯ DR-200BGV С ИНТЕГРИРОВАННЫМ АВТОМАТИЧЕСКИМ ТЕРМОСМЕСИТЕЛЕМ. -1ШТ.</p> <p>СПЕЦИФИКАЦИЯ: -ОБЩИЙ КРАН ОТКЛЮЧЕНИЯ ВОДЫ. -АВТОТЕРМОСМЕСИТЕЛЬ X-200. -КОМБИНИРОВАННЫЙ ДАТЧИК ТЕРМОМЕТР/МАНОМЕТР.</p> <p>СИСТЕМА НОВОГО ПОКОЛЕНИЯ DR-200BGV ИНТЕГРИРОВАНА В ЭЛЕГАНТНЫЙ ЦЕЛЬНОФОРМОВАННЫЙ АКРИЛОВЫЙ КОРПУС, КОТОРЫЙ ЛЕГКО НАВЕШИВАЕТСЯ НА СТЕНУ В НУЖНОМ МЕСТЕ, И В ТЕЧЕНИЕ СЧИТАННЫХ МИНУТ ПОДКЛЮЧАЕТСЯ К ЗАРАНЕЕ ПОДГОТОВЛЕННЫМ В СТЕНЕ ПАТРУБКАМ ХОЛОДНОЙ/ГОРЯЧЕЙ ВОДЫ. ДИЗАЙН СИСТЕМЫ ВКЛЮЧАЕТ В СЕБЯ МОДУЛЬНЫЕ КОМПОНЕНТЫ/ДИЗАЙНЕРСКИЕ АКРИЛОВЫЕ ЦЕЛЬНОФОРМОВАННЫЕ КОРПУСНЫЕ ЭКРАНЫ, КОТОРЫЕ, ПОСЛЕ ОКОНЧАНИЯ ПОДКЛЮЧЕНИЯ СИСТЕМЫ, БЫСТРО И ЛЕГКО УСТАНАВЛИВАЮТСЯ НА СТЕНУ, ЗАКРЫВАЯ ВСЕ САНТЕХНИЧЕСКИЕ КОММУНИКАЦИИ, СОЗДАВАЯ ЕДИНЫЙ ЦЕЛОСТНЫЙ ЭРГОНОМИЧНЫЙ ЭЛЕГАНТНЫЙ ВИД ВСЕГО МОДУЛЯ.БЛАГОДАря УНИКАЛЬНОМУ ТЕХНИЧЕСКОМУ ДИЗАЙНУ ВСЕ КОМПОНЕНТЫ ДОСТУПНЫ ДЛЯ ОБСЛУЖИВАНИЯ ПО ИСТЕЧЕНИИ ЛЮБОГО КОЛИЧЕСТВА ЛЕТ. ПРИ НЕОБХОДИМОСТИ РЕМОНТА ПОМЕЩЕНИЯ(ПОКРАСКА, ЗАМЕНА ПЛИТКИ И Т.Д.) ДЕМОНТАЖ СИСТЕМЫ ЗАНИМАЕТ НЕ БОЛЕЕ 30-40 МИНУТ С ПОСЛЕДУЮЩИМ ВОЗВРАТОМ НА ПРЕЖНЕЕ МЕСТО УСТАНОВКИ. 5.ПРОЗРАЧНЫЙ ЗАЩИТНЫЙ АКРИЛОВЫЙ ЭКРАН ДЛЯ ЛИЦА -1ШТ. 6.КОМПЛЕКТ ДЕКОРАТИВНЫХ АКРИЛОВЫХ ПАНЕЛЕЙ, ЗАКРЫВАЮЩИХ ВСЕ САНТЕХНИЧЕСКИЕ КОММУНИКАЦИИ ПОСЛЕ УСТАНОВКИ ВСЕХ КОМПОНЕНТОВ ДУША. -VOAB-3 -VOAB-4</p>	

4.2

**СЕРИЯ ДУШЕЙ «ОТ» «СТАНДАРТ» (7ШТ. РАСПЫЛИТЕЛЕЙ)
ПУЛЬТЫ УПРАВЛЕНИЯ ИНТЕГРИРОВАНЫ В ОСНОВНУЮ КОНСТРУКЦИЮ ШТАНГИ ДУША.**



**4.2 ПРОДОЛЖЕНИЕ
СПЕЦИФИКАЦИЯ.**

СЕРИЯ ДУШЕЙ «ОТ» STANDARD (7ШТ. РАСПЫЛИТЕЛЕЙ).

**ПУЛЬТЫ УПРАВЛЕНИЯ, ИНТЕГРИРОВАНЫ В ОСНОВНУЮ КОНСТРУКЦИЮ ШТАНГИ ДУША.
ДИЗАЙН ДУША ПОЗВОЛЯЕТ ОСУЩЕСТВЛЯТЬ ТРАНСПОРТИРОВКУ В НЕБОЛЬШОЙ КОМПАКТНОЙ КОРОБКЕ ПОЧТОВЫМИ
ОТПРАВЛЕНИЯМИ, ЧТО СУЩЕСТВЕННО СНИЖАЕТ ЗАТРАТЫ НА ТРАНСПОРТИРОВКУ.**

№	МОДЕЛЬ, ОПИСАНИЕ, СПЕЦИФИКАЦИЯ.	ПРИМ.
1	<p>«VO-7 SW OT STANDARD PREMIUM PLUS CHROME» С ПОВОРОТНЫМ УСТРОЙСТВОМ И ИНТЕГРИРОВАННЫМИ В КОРПУС СИСТЕМЫ КОМПОНЕНТАМИ УПРАВЛЕНИЯ ДУШЕМ. ПОКРЫТИЕ ШТАНГИ И ЭЛЕМЕНТОВ ДУША ЦВЕТOM «ХРОМ» С ВЫСОКОЙ СТЕПЕНЬЮ ПОЛИРОВКИ.</p> <p>КОМПЛЕКТАЦИЯ: 1.ДУШЕВАЯ ШТАНГА, МАТЕРИАЛ- МЕДЬ С РУЧНОЙ ПОЛИРОВКОЙ И ХРОМИРОВКОЙ ЦВЕТ »ХРОМ» -1ШТ. 2.ГИДРОРАСПЫЛИТЕЛИ S-383 PVD ЦВЕТ «ХРОМ» -7ШТ. 3.ОВАЛЬНЫЙ ДВУХКОМПОНЕНТНЫЙ АКРИЛОВЫЙ КОРПУС VOAB-1 КОМПЛЕКТОМ ФИТИНГОВ И АКСЕССУАРОВ ЦВЕТ «ХРОМ» ДЛЯ КРЕПЛЕНИЯ ШТАНГИ НА СТЕНУ -1ШТ. 4.ПУЛЬТ УПРАВЛЕНИЯ CR/VOAB-P:</p> <p>СПЕЦИФИКАЦИЯ: - АВТОМАТИЧЕСКАЯ СИСТЕМА СМЕШИВАНИЯ ВОДЫ/АВТОТЕРМОСМЕСИТЕЛЬ -1ШТ. - ВСТРОЕННЫЙ ДАТЧИК «ТЕРМОМЕТР\МАНОМЕТР» ДЛЯ КОНТРОЛЯ ТЕМПЕРАТУРЫ И ДАВЛЕНИЯ ВОДЫ -1ШТ. - ОБЩИЙ КРАН ОТКЛЮЧЕНИЯ ВОДЫ -1ШТ. - РУЧНОЙ ДУШ С ГИБКИМ ХРОМИРОВАННЫМ ШЛАНГОМ/ РАЛИЧНЫЕ РЕЖИМЫ РАБОТЫ -1ШТ. - ДЕРЖАТЕЛЬ РУЧНОГО ДУША/ХРОМ -1ШТ. - КРАН ИНДИВИДУАЛЬНОГО УПРАВЛЕНИЯ РУЧНЫМ ДУШЕМ/ХРОМ -1ШТ. 5.ПРОЗРАЧНЫЙ ЗАЩИТНЫЙ АКРИЛОВЫЙ ЭКРАН ДЛЯ ЛИЦА -1ШТ.</p>	

2	<p>«VO-7 SW OT STANDARD PREMIUM CHROME» С ПОВОРОТНЫМ УСТРОЙСТВОМ И ИНТЕГРИРОВАННЫМИ В КОРПУС СИСТЕМЫ КОМПОНЕНТАМИ УПРАВЛЕНИЯ ДУШЕМ. ПОКРЫТИЕ ШТАНГИ И ЭЛЕМЕНТОВ ДУША ЦВЕТОМ «ХРОМ» С ВЫСОКОЙ СТЕПЕНЬЮ ПОЛИРОВКИ.</p> <p>КОМПЛЕКТАЦИЯ: 1.ДУШЕВАЯ ШТАНГА, МАТЕРИАЛ- МЕДЬ С РУЧНОЙ ПОЛИРОВКОЙ И ХРОМИРОВКОЙ ЦВЕТ »ХРОМ» -1ШТ. 2.ГИДРОРАСПЫЛИТЕЛИ S-383 PVD ЦВЕТ «ХРОМ» -7ШТ. 3.ОВАЛЬНЫЙ ДВУХКОМПОНЕНТНЫЙ АКРИЛОВЫЙ КОРПУС VOAB-1 КОМПЛЕКТОМ ФИТИНГОВ И АКСЕССУАРОВ ЦВЕТ «ХРОМ» ДЛЯ КРЕПЛЕНИЯ ШТАНГИ НА СТЕНУ -1ШТ. 4.ПУЛЬТ УПРАВЛЕНИЯ CR/VOAB-P: -1ШТ.</p> <p>СПЕЦИФИКАЦИЯ: -СИСТЕМА КРАНОВ ДЛЯ СМЕШИВАНИЯ ВОДЫ И ПОДАЧИ В ДУШ -2ШТ. -ВСТРОЕННЫЙ ДАТЧИК «ТЕРМОМЕТР\МАНОМЕТР» ДЛЯ КОНТРОЛЯ ТЕМПЕРАТУРЫ И ДАВЛЕНИЯ ВОДЫ -1ШТ. -ОБЩИЙ КРАН ОТКЛЮЧЕНИЯ ВОДЫ -1ШТ. - РУЧНОЙ ДУШ С ГИБКИМ ХРОМИРОВАННЫМ ШЛАНГОМ/ РАЛИЧНЫЕ РЕЖИМЫ РАБОТЫ -1ШТ. - ДЕРЖАТЕЛЬ РУЧНОГО ДУША/ХРОМ -1ШТ. - КРАН ИНДИВИДУАЛЬНОГО УПРАВЛЕНИЯ РУЧНЫМ ДУШЕМ/ХРОМ -1ШТ. 5.ПРОЗРАЧНЫЙ ЗАЩИТНЫЙ АКРИЛОВЫЙ ЭКРАН ДЛЯ ЛИЦА -1ШТ.</p>	
3	<p>«VO-7 SW OT STANDARD ECONOMY/1 CHROME» С ПОВОРОТНЫМ УСТРОЙСТВОМ И ИНТЕГРИРОВАННЫМИ В КОРПУС СИСТЕМЫ КОМПОНЕНТАМИ УПРАВЛЕНИЯ ДУШЕМ. ПОКРЫТИЕ ШТАНГИ И ЭЛЕМЕНТОВ ДУША ЦВЕТОМ «ХРОМ» С ВЫСОКОЙ СТЕПЕНЬЮ ПОЛИРОВКИ.</p> <p>КОМПЛЕКТАЦИЯ: 1.ДУШЕВАЯ ШТАНГА, МАТЕРИАЛ- МЕДЬ С РУЧНОЙ ПОЛИРОВКОЙ И ХРОМИРОВКОЙ ЦВЕТ »ХРОМ» -1ШТ. 2.ГИДРОРАСПЫЛИТЕЛИ S-383 PVD ЦВЕТ «ХРОМ» -7ШТ. 3.ОВАЛЬНЫЙ ДВУХКОМПОНЕНТНЫЙ АКРИЛОВЫЙ КОРПУС VOAB-1 КОМПЛЕКТОМ ФИТИНГОВ И АКСЕССУАРОВ ЦВЕТ «ХРОМ» ДЛЯ КРЕПЛЕНИЯ ШТАНГИ НА СТЕНУ -1ШТ. 4.ПУЛЬТ УПРАВЛЕНИЯ CR/VOAB-E1: -1ШТ.</p> <p>СПЕЦИФИКАЦИЯ: -СИСТЕМА КРАНОВ ДЛЯ СМЕШИВАНИЯ ВОДЫ И ПОДАЧИ В ДУШ -2ШТ. -ВСТРОЕННЫЙ ДАТЧИК «ТЕРМОМЕТР\МАНОМЕТР» ДЛЯ КОНТРОЛЯ ТЕМПЕРАТУРЫ И ДАВЛЕНИЯ ВОДЫ -1ШТ. -ОБЩИЙ КРАН ОТКЛЮЧЕНИЯ ВОДЫ -1ШТ. -ЦВЕТНАЯ ПОДРОБНАЯ СХЕМА ДЛЯ САНТЕХНИКОВ -1ШТ. 5.ПРОЗРАЧНЫЙ ЗАЩИТНЫЙ АКРИЛОВЫЙ ЭКРАН ДЛЯ ЛИЦА -1ШТ.</p>	
4	<p>«VO-7 SW OT STANDARD ECONOMY/2 CHROME» С ПОВОРОТНЫМ УСТРОЙСТВОМ И ИНТЕГРИРОВАННЫМИ В КОРПУС СИСТЕМЫ КОМПОНЕНТАМИ УПРАВЛЕНИЯ ДУШЕМ. ПОКРЫТИЕ ШТАНГИ И ЭЛЕМЕНТОВ ДУША ЦВЕТОМ «ХРОМ» С ВЫСОКОЙ СТЕПЕНЬЮ ПОЛИРОВКИ.</p> <p>КОМПЛЕКТАЦИЯ: 1.ДУШЕВАЯ ШТАНГА, МАТЕРИАЛ- МЕДЬ С РУЧНОЙ ПОЛИРОВКОЙ И ХРОМИРОВКОЙ ЦВЕТ »ХРОМ» -1ШТ. 2.ГИДРОРАСПЫЛИТЕЛИ S-383 PVD ЦВЕТ «ХРОМ» -7ШТ. 3.ОВАЛЬНЫЙ ДВУХКОМПОНЕНТНЫЙ АКРИЛОВЫЙ КОРПУС VOAB-1 КОМПЛЕКТОМ ФИТИНГОВ И АКСЕССУАРОВ ЦВЕТ «ХРОМ» ДЛЯ КРЕПЛЕНИЯ ШТАНГИ НА СТЕНУ -1ШТ. 4.ПУЛЬТ УПРАВЛЕНИЯ CR/VOAB-E2: -1ШТ.</p> <p>СПЕЦИФИКАЦИЯ: -СИСТЕМА КРАНОВ ДЛЯ СМЕШИВАНИЯ ВОДЫ И ПОДАЧИ В ДУШ -2ШТ. -ОБЩИЙ КРАН ОТКЛЮЧЕНИЯ ВОДЫ -1ШТ. -ЦВЕТНАЯ ПОДРОБНАЯ СХЕМА ДЛЯ САНТЕХНИКОВ -1ШТ. 5.ПРОЗРАЧНЫЙ ЗАЩИТНЫЙ АКРИЛОВЫЙ ЭКРАН ДЛЯ ЛИЦА -1ШТ.</p>	
5	<p>«VO-7 SW OT STANDARD BASIC CHROME» С ПОВОРОТНЫМ УСТРОЙСТВОМ И КРАНАМИ УПРАВЛЕНИЯ С НАСТЕННОЙ УСТАНОВКОЙ. ПОКРЫТИЕ ШТАНГИ И ЭЛЕМЕНТОВ ДУША ЦВЕТОМ «ХРОМ» С ВЫСОКОЙ СТЕПЕНЬЮ ПОЛИРОВКИ.</p> <p>КОМПЛЕКТАЦИЯ: 1.ДУШЕВАЯ ШТАНГА, МАТЕРИАЛ- МЕДЬ С РУЧНОЙ ПОЛИРОВКОЙ И ХРОМИРОВКОЙ ЦВЕТ »ХРОМ» -1ШТ. 2.ГИДРОРАСПЫЛИТЕЛИ S-383 PVD ЦВЕТ «ХРОМ» -7ШТ. 3.ОВАЛЬНЫЙ ДВУХКОМПОНЕНТНЫЙ АКРИЛОВЫЙ КОРПУС VOAB-1- VOAB-2 С КОМПЛЕКТОМ ФИТИНГОВ И АКСЕССУАРОВ ЦВЕТ «ХРОМ» ДЛЯ КРЕПЛЕНИЯ ШТАНГИ НА СТЕНУ -1ШТ. 4. БЛОК УПРАВЛЕНИЯ ДУШЕМ (В КОМПЛЕКТЕ):</p> <p>СПЕЦИФИКАЦИЯ: -СИСТЕМА КРАНОВ ДЛЯ СМЕШИВАНИЯ ВОДЫ И ПОДАЧИ В ДУШ (УСТАНАВЛИВАЮТСЯ В СТЕНУ); -3ШТ. -ЦВЕТНАЯ ПОДРОБНАЯ СХЕМА ДЛЯ САНТЕХНИКОВ -1ШТ. 5.ПРОЗРАЧНЫЙ ЗАЩИТНЫЙ АКРИЛОВЫЙ ЭКРАН ДЛЯ ЛИЦА -1ШТ.</p>	

4.3

**СПЕЦИФИКАЦИЯ.
СЕРИЯ "ОТ" STANDARD (7ШТ. РАСПЫЛИТЕЛЕЙ).
ДЛЯ УСТАНОВКИ НАД ВАННАМИ**

УНИВЕРСАЛЬНЫЕ ПУЛЬТЫ УПРАВЛЕНИЯ ДУШЕЙ ДЛЯ ДИСТАНЦИОННОЙ УСТАНОВКИ В ЛЮБОМ МЕСТЕ ПОМЕЩЕНИЯ.


№	МОДЕЛЬ, ОПИСАНИЕ, СПЕЦИФИКАЦИЯ.	ПРИМ.
1	<p>«VO-7 SW OT STANDARD GOLD» С ПОВОРОТНЫМ УСТРОЙСТВОМ, АВТОМАТИЧЕСКИМ ТЕРМОСМЕСИТЕЛЕМ (АВТОКОНТРОЛЬ ТЕМПЕРАТУРЫ ВОДЫ, БАЛАНСИРОВКА ДАВЛЕНИЯ). ПОКРЫТИЕ ШТАНГИ И ЭЛЕМЕНТОВ ДУША ЦВЕТОМ «ЗОЛОТО» С ВЫСОКОЙ СТЕПЕНЬЮ ПОЛИРОВКИ.</p> <p>КОМПЛЕКТАЦИЯ: 1. УДЛИНЁННАЯ ДОЖДЕВАЯ ШТАНГА, МАТЕРИАЛ- МЕДЬ С РУЧНОЙ ПОЛИРОВКОЙ И ХРОМИРОВКОЙ ЦВЕТ »ЗОЛОТО» -1ШТ. 2. ГИДРОРАСПЫЛИТЕЛИ S-383 PVD (ЦВЕТ «ЗОЛОТО») -7ШТ. 3. ОВАЛЬНЫЙ ДВУХКОМПОНЕНТНЫЙ АКРИЛОВЫЙ КОРПУС VOAB-1- VOAB-2 С КОМПЛЕКТОМ ФИТИНГОВ И АКСЕССУАРОВ (ЦВЕТ «ПОЛИРОВАННОЕ ЗОЛОТО») ДЛЯ КРЕПЛЕНИЯ ШТАНГИ НА СТЕНУ -1ШТ. 4. ПУЛЬТ УПРАВЛЕНИЯ DR-130BGV С ИНТЕГРИРОВАННЫМ АВТОМАТИЧЕСКИМ ТЕРМОСМЕСИТЕЛЕМ.</p> <p>СПЕЦИФИКАЦИЯ: -ОБЩИЙ КРАН ОТКЛЮЧЕНИЯ ВОДЫ. -АВТОТЕРМОСМЕСИТЕЛЬ X-130. -КОМБИНИРОВАННЫЙ ДАТЧИК ТЕРМОМЕТР/МАНОМЕТР. СИСТЕМА НОВОГО ПОКОЛЕНИЯ DR-130BGV ИНТЕГРИРОВАНА В ЭЛЕГАНТНЫЙ ЦЕЛЬНОФОРМОВАННЫЙ АКРИЛОВЫЙ КОРПУС, КОТОРЫЙ ЛЕГКО НАВЕШИВАЕТСЯ НА СТЕНУ В НУЖНОМ МЕСТЕ, И В ТЕЧЕНИЕ СЧИТАННЫХ МИНУТ ПОДКЛЮЧАЕТСЯ К ЗАРАНЕЕ ПОДГОТОВЛЕННОМУ В СТЕНЕ ПАТРУБКЕ ХОЛОДНОЙ/ГОРЯЧЕЙ ВОДЫ. ДИЗАЙН СИСТЕМЫ ВКЛЮЧАЕТ В СЕБЯ МОДУЛЬНЫЕ КОМПОНЕНТЫ/ДИЗАЙНЕРСКИЕ АКРИЛОВЫЕ ЦЕЛЬНОФОРМОВАННЫЕ КОРПУСНЫЕ ЭКРАНЫ, КОТОРЫЕ, ПОСЛЕ ОКОНЧАНИЯ ПОДКЛЮЧЕНИЯ СИСТЕМЫ, БЫСТРО И ЛЕГКО УСТАНАВЛИВАЮТСЯ НА СТЕНУ, ЗАКРЫВАЯ ВСЕ САНТЕХНИЧЕСКИЕ КОММУНИКАЦИИ, СОЗДАВАЯ ЕДИНЫЙ ЦЕЛОСТНЫЙ ЭРГОНОМИЧНЫЙ ЭЛЕГАНТНЫЙ ВИД ВСЕГО МОДУЛЯ. БЛАГОДАРЯ УНИКАЛЬНОМУ ТЕХНИЧЕСКОМУ ДИЗАЙНУ ВСЕ КОМПОНЕНТЫ ДОСТУПНЫ ДЛЯ ОБСЛУЖИВАНИЯ ПО ИСТЕЧЕНИИ ЛЮБОГО КОЛИЧЕСТВА ЛЕТ. ПРИ НЕОБХОДИМОСТИ РЕМОНТА ПОМЕЩЕНИЯ(ПОКРАСКА, ЗАМЕНА ПЛИТКИ И Т.Д.) ДЕМОНТАЖ СИСТЕМЫ ЗАНИМАЕТ НЕ БОЛЕЕ 30-40 МИНУТ С ПОСЛЕДУЮЩИМ ВОЗВРАТОМ НА ПРЕЖНЕЕ МЕСТО УСТАНОВКИ. 5. ПРОЗРАЧНЫЙ ЗАЩИТНЫЙ АКРИЛОВЫЙ ЭКРАН ДЛЯ ЛИЦА -1ШТ. 6. КОМПЛЕКТ ДЕКОРАТИВНЫХ АКРИЛОВЫХ ПАНЕЛЕЙ, ЗАКРЫВАЮЩИХ ВСЕ САНТЕХНИЧЕСКИЕ КОММУНИКАЦИИ ПОСЛЕ УСТАНОВКИ ВСЕХ КОМПОНЕНТОВ ДУША. -VOAB-3 -VOAB-4</p>	
2	<p>«VO-7 SW OT STANDARD CHROME» С ПОВОРОТНЫМ УСТРОЙСТВОМ, АВТОМАТИЧЕСКИМ ТЕРМОСМЕСИТЕЛЕМ (АВТОКОНТРОЛЬ ТЕМПЕРАТУРЫ ВОДЫ, БАЛАНСИРОВКА ДАВЛЕНИЯ) ПОКРЫТИЕ ШТАНГИ И ЭЛЕМЕНТОВ ДУША ЦВЕТОМ «ХРОМ» С ВЫСОКОЙ СТЕПЕНЬЮ ПОЛИРОВКИ.</p> <p>КОМПЛЕКТАЦИЯ: 1. УДЛИНЁННАЯ ДОЖДЕВАЯ ШТАНГА, МАТЕРИАЛ- МЕДЬ С РУЧНОЙ ПОЛИРОВКОЙ И ХРОМИРОВКОЙ -1ШТ. 2. ГИДРОРАСПЫЛИТЕЛИ S-383 PVD ЦВЕТ «ХРОМ» -7ШТ. 3. ОВАЛЬНЫЙ ДВУХКОМПОНЕНТНЫЙ АКРИЛОВЫЙ КОРПУС VOAB-1-VOAB-2 С КОМПЛЕКТОМ ФИТИНГОВ И АКСЕССУАРОВ (ЦВЕТ «ПОЛИРОВАННЫЙ ХРОМ») ДЛЯ КРЕПЛЕНИЯ ШТАНГИ НА СТЕНУ -1ШТ. 4. ПУЛЬТ УПРАВЛЕНИЯ DR-130BGV С ИНТЕГРИРОВАННЫМ АВТОМАТИЧЕСКИМ ТЕРМОСМЕСИТЕЛЕМ.</p> <p>СПЕЦИФИКАЦИЯ: -ОБЩИЙ КРАН ОТКЛЮЧЕНИЯ ВОДЫ. -АВТОТЕРМОСМЕСИТЕЛЬ X-130. -КОМБИНИРОВАННЫЙ ДАТЧИК ТЕРМОМЕТР/МАНОМЕТР. СИСТЕМА НОВОГО ПОКОЛЕНИЯ DR-130BGV ИНТЕГРИРОВАНА В ЭЛЕГАНТНЫЙ ЦЕЛЬНОФОРМОВАННЫЙ АКРИЛОВЫЙ КОРПУС, КОТОРЫЙ ЛЕГКО НАВЕШИВАЕТСЯ НА СТЕНУ В НУЖНОМ МЕСТЕ, И В ТЕЧЕНИЕ СЧИТАННЫХ МИНУТ ПОДКЛЮЧАЕТСЯ К ЗАРАНЕЕ ПОДГОТОВЛЕННОМУ В СТЕНЕ ПАТРУБКЕ ХОЛОДНОЙ/ГОРЯЧЕЙ ВОДЫ. ДИЗАЙН СИСТЕМЫ ВКЛЮЧАЕТ В СЕБЯ МОДУЛЬНЫЕ КОМПОНЕНТЫ/ДИЗАЙНЕРСКИЕ АКРИЛОВЫЕ ЦЕЛЬНОФОРМОВАННЫЕ КОРПУСНЫЕ ЭКРАНЫ, КОТОРЫЕ, ПОСЛЕ ОКОНЧАНИЯ ПОДКЛЮЧЕНИЯ СИСТЕМЫ, БЫСТРО И ЛЕГКО УСТАНАВЛИВАЮТСЯ НА СТЕНУ, ЗАКРЫВАЯ ВСЕ САНТЕХНИЧЕСКИЕ КОММУНИКАЦИИ, СОЗДАВАЯ ЕДИНЫЙ ЦЕЛОСТНЫЙ ЭРГОНОМИЧНЫЙ ЭЛЕГАНТНЫЙ ВИД ВСЕГО МОДУЛЯ. БЛАГОДАРЯ УНИКАЛЬНОМУ ТЕХНИЧЕСКОМУ ДИЗАЙНУ ВСЕ КОМПОНЕНТЫ ДОСТУПНЫ ДЛЯ ОБСЛУЖИВАНИЯ ПО ИСТЕЧЕНИИ ЛЮБОГО КОЛИЧЕСТВА ЛЕТ. ПРИ НЕОБХОДИМОСТИ РЕМОНТА ПОМЕЩЕНИЯ(ПОКРАСКА, ЗАМЕНА ПЛИТКИ И Т.Д.) ДЕМОНТАЖ СИСТЕМЫ ЗАНИМАЕТ НЕ БОЛЕЕ 30-40 МИНУТ С ПОСЛЕДУЮЩИМ ВОЗВРАТОМ НА ПРЕЖНЕЕ МЕСТО УСТАНОВКИ. 5. ПРОЗРАЧНЫЙ ЗАЩИТНЫЙ АКРИЛОВЫЙ ЭКРАН ДЛЯ ЛИЦА. -1ШТ. 6. КОМПЛЕКТ ДЕКОРАТИВНЫХ АКРИЛОВЫХ ПАНЕЛЕЙ, ЗАКРЫВАЮЩИХ ВСЕ САНТЕХНИЧЕСКИЕ КОММУНИКАЦИИ ПОСЛЕ УСТАНОВКИ ВСЕХ КОМПОНЕНТОВ ДУША. -VOAB-3 -VOAB-4</p>	

РАЗДЕЛ 5. ЧАСТЬ 4.

ДОПОЛНИТЕЛЬНЫЙ ПАКЕТ ИНТЕЛЛЕКТУАЛЬНЫХ ФУНКЦИЙ ДЛЯ ВСЕХ КАТЕГОРИЙ ВАНН ПРОИЗВОДСТВА RMS® С ЗАРЕГИСТРИРОВАННОЙ ТОРГОВОЙ МАРКОЙ INTELLI-TUB®

В ПАКЕТ ДОПОЛНИТЕЛЬНЫХ ИНТЕЛЛЕКТУАЛЬНЫХ ФУНКЦИЙ ВХОДЯТ:

1. RMS® INTELLI-VOICE. 2. RMS® INTELLI-LINK. 3. RMS® INTELLI-DIAGNOSTICS



№	ОПИСАНИЕ ДОПОЛНИТЕЛЬНЫХ ИНТЕЛЛЕКТУАЛЬНЫХ ФУНКЦИЙ. ПРИМ: СТАНДАРТНЫЙ ПАКЕТ ИНТЕЛЛЕКТУАЛЬНЫХ ФУНКЦИЙ МОЖЕТ БЫТЬ РАСШИРЕН ДО БОЛЕЕ ВЫСОКИХ УРОВНЕЙ ПО ВЫБОРУ ЗАКАЗЧИКА.
1	<p>➤ RMS® INTELLI-VOICE.</p> <ul style="list-style-type: none"> ГОЛОСОВОЕ СОПРОВОЖДЕНИЕ КОМАНД НА ПЯТИ ЯЗЫКАХ ПО ВЫБОРУ ЗАКАЗЧИКА: АНГЛИЙСКОМ, ФРАНЦУЗСКОМ, РУССКОМ, ИСПАНСКОМ И ЧЕШСКОМ. СУТЬ ЭТОЙ ФУНКЦИИ ЗАКЛЮЧАЕТСЯ В ТОМ, ЧТО ПРИ НАЖАТИИ КНОПОК ПУЛЬТА, ВАННА НЕ ТОЛЬКО ИСПОЛНЯЕТ ВЫБРАННУЮ ОПЕРАТОРОМ ФУНКЦИЮ, НО И ГОЛОСОМ ПОЯСНЯЕТ, КАКАЯ ФУНКЦИЯ ВЫБРАНА И ЧТО БУДЕТ ПРОИСХОДИТЬ. ГОЛОСОВАЯ ПОДДЕРЖКА ОСУЩЕСТВЛЯЕТСЯ ГОЛОСАМИ ПРОФЕССИОНАЛЬНЫХ ДИКТОРОВ В СТУДИЙНОМ ИСПОЛНЕНИИ, А НЕ МЕХАНИЧЕСКИМ КОМПЬЮТЕРНЫМ ЯЗЫКОМ. СИСТЕМА ГОЛОСОВОЙ ПОДДЕРЖКИ ПОЗВОЛЯЕТ РЕГУЛИРОВАТЬ ЗВУК ИЛИ, ПРИ ЖЕЛАНИИ, ОТКЛЮЧАТЬ ЕЁ. <p>СИСТЕМА INTELLI-VOICE ОЧЕНЬ ЭФФЕКТИВНА ДЛЯ ПОДГОТОВКИ ПЕРСОНАЛА, РАБОТАЮЩЕГО С ВАННОЙ. НАЛИЧИЕ ДАННОЙ СИСТЕМЫ ПОЗВОЛЯЕТ В ТЕЧЕНИЕ ОДНОГО ДНЯ ОБУЧИТЬ ОПЕРАТОРА ДЛЯ РАБОТЫ С ПРИБОРОМ БЕЗ НЕОБХОДИМОСТИ ПРИВЛЕЧЕНИЯ ИНСТРУКТОРОВ.</p>
2	<p>➤ RMS® INTELLI-LINK.</p> <ul style="list-style-type: none"> БЕСПРОВОДНОЕ УПРАВЛЕНИЕ ВАННОЙ В РАДИУСЕ ДО 30 МЕТРОВ С ПОМОЩЬЮ ПЕРСОНАЛЬНОГО КОМПЬЮТЕРА, ОСНАЩЕННОГО ОПЕРАЦИОННОЙ СИСТЕМОЙ WINDOWS. СИСТЕМА ВКЛЮЧАЕТ СПЕЦИАЛЬНЫЙ ТРАНСМИТТЕР RMS INTELLI-LINK VOX, ПРОГРАММНОЕ ОБЕСПЕЧЕНИЕ И КАБЕЛЬ USB ДЛЯ ПОДКЛЮЧЕНИЯ К ПЕРСОНАЛЬНОМУ КОМПЬЮТЕРУ. ПРОСТО ПОДКЛЮЧИТЕ ТРАНСМИТТЕР К ВАШЕМУ ПЕРСОНАЛЬНОМУ КОМПЬЮТЕРУ С ПОМОЩЬЮ КАБЕЛЯ USB, ВХОДЯЩЕГО В КОМПЛЕКТ. УСТАНОВИТЕ ПРОГРАММНОЕ ОБЕСПЕЧЕНИЕ СОГЛАСНО ИНСТРУКЦИИ, НАПЕЧАТАННОЙ НА ТРАНСМИТТЕРЕ. НА ЭКРАНЕ ВАШЕГО КОМПЬЮТЕРА ПОЯВИТСЯ ИЗОБРАЖЕНИЕ ПУЛЬТА УПРАВЛЕНИЯ ВАННОЙ. ДЛЯ ВКЛЮЧЕНИЯ И ОТКЛЮЧЕНИЯ ВАННЫ НАЖМИТЕ КНОПКОЙ МЫШИ НА КНОПКУ MASTER ON/OFF. ДЛЯ УПРАВЛЕНИЯ ФУНКЦИЯМИ ВАННЫ НАЖИМАЙТЕ КНОПКОЙ МЫШИ НА СООТВЕТСТВУЮЩИЕ КНОПКИ.
3	<p>➤ RMS® INTELLI-DIAGNOSTICS.</p> <ul style="list-style-type: none"> ПРИМЕЧАНИЕ: ЭТА ИНТЕЛЛЕКТУАЛЬНАЯ ФУНКЦИЯ МОЖЕТ РАБОТАТЬ, КАК ВМЕСТЕ С ДРУГИМИ ИНТЕЛЛЕКТУАЛЬНЫМИ ФУНКЦИЯМИ RMS®, ТАК И НЕЗАВИСИМО ОТ НИХ. RMS® INTELLI-DIAGNOSTICS- ЭТО САМЫЙ ПРОСТОЙ И НАДЕЖНЫЙ СПОСОБ ОБЕСПЕЧЕНИЯ ДЛИТЕЛЬНОЙ БЕСПЕРЕБОЙНОЙ РАБОТЫ ВАШЕЙ ВАННЫ, ПОДДЕРЖАНИЯ ЕЁ ФУНКЦИОНАЛЬНОСТИ В ТЕЧЕНИЕ МНОГИХ ЛЕТ И ВОЗМОЖНОСТИ БЫСТРОГО И БЕЗБОЛЕЗНЕННОГО УСТРАНЕНИЯ ЛЮБЫХ МАЛОВЕРОЯТНЫХ НЕПОЛАДКОВ В РАБОТЕ. ИАГНОСТИКА ОБЕСПЕЧИВАЕТ НЕПРЕРЫВНЫЙ КОМПЬЮТЕРНЫЙ КОНТРОЛЬ ЗА СОСТОЯНИЕМ ВАЖНЕЙШИХ ЭЛЕКТРИЧЕСКИХ И ЭЛЕКТРОННЫХ КОМПОНЕНТОВ ВАННЫ RMS® С СИСТЕМОЙ ОБРАТНОЙ СВЯЗИ. ФУНКЦИЯ RMS® INTELLI-DIAGNOSTICS СООБЩАЕТ О ВОЗМОЖНЫХ НЕПОЛАДКАХ В РАБОТЕ СИСТЕМЫ С ПОМОЩЬЮ ВИЗУАЛЬНЫХ И ЗВУКОВЫХ СИГНАЛОВ, ПОДРОБНО ИДЕНТИФИЦИРУЯ ПРОБЛЕМНЫЙ КОМПОНЕНТ ИЛИ УЗЕЛ.

РАЗДЕЛ 6. ПРИЛОЖЕНИЯ. ПРАКТИЧЕСКИЕ РЕКОМЕНДАЦИИ. СТАТЬИ.

КОМПЛЕКС ПРОЦЕДУР ДЛЯ ОПТИМАЛЬНОГО УХОДА ЗА ТЕЛОМ И ЭФФЕКТИВНОГО СНИЖЕНИЯ ВЕСА. ОБОРУДОВАНИЕ:

ГИДРОМАССАЖНЫЕ ВАННЫ RMS® СЕРИЙ:

- JUMBO LINE X-TRA,
- JUMBO LINE PLATINUM,
- JUMBO LINE
- КРЫШКА-СТОЛ «ХАЙДРОТОП» (МОДЕЛЬ В ЗАВИСИМОСТИ ОТ МОДЕЛИ ВАННЫ)
- ДУШ «ВИШИ» СЕРИЯ ОТ ДЛЯ ИСПОЛЬЗОВАНИЯ НАД ГИДРОМАССАЖНЫМИ
ВАННАМИ RMS®, ОБОРУДОВАННЫМИ КРЫШКАМИ-СТОЛАМ «ХАЙДРОТОП».

Талассотерапия представляет собой комплексное воздействие компонентов, извлеченных из морских водорослей, морских грязей и фитопланктона.

Особенно эффективным является использование средств, содержащих микронизированную ламинарию и её экстракт, благодаря высокому содержанию йода в ее составе. Йод положительно влияет на улучшение тонуса сосудов, нормализуя артериальное давление.

Гидромассажные процедуры в ванне с порошком ламинарии микронизированной нормализуют работу щитовидной железы, способствуют уменьшению содержания холестерина в плазме крови, замедляют развитие атеросклеротических процессов. Гидромассажные ванны с комплексом талассотерапевтических добавок оказывают тонизирующее действие на кожу, смягчая и освежая ее. Применение талассотерапии - это эффективный метод детоксикации организма, борьба с лишним весом и целлюлитом, снижение боли в мышцах и суставах, снятие стресса и переутомление, улучшение общего психо-эмоционального состояния. Сочетанное применение талассотерапии и гидромассажа - это эффективный способ достижения следующих терапевтических эффектов:

- Снижение целлюлита;
- Уменьшения объемов и коррекция контуров тела;
- Устранения сухости и дряблости кожи, восстановление ее тонуса и эластичности;
- Выведение излишков жидкости из подкожно-жировой клетчатки,
- Очищение кожи, насыщение ее микроэлементами, избавление от отеков и венозного застоя;
- Общеоздоровительный и антистрессовый эффект.

Эффективное сочетание гидромассажа и талассотерапии поможет не только быстро и эффективно избавиться от лишнего веса, но снимет ежедневный стресс, поднимет настроение, нормализует сон.

Важной составляющей талассотерапии являются различные виды обертываний, которые в сочетании с массажем и другими процедурами удобно проводить на столе-крышке «ХАЙДРОТОП», легко и быстро устанавливаемом поверх гидромассажных ванн RMS®. Подобное сочетание позволяет проводить многоцелевые спа-процедуры в том же помещении, где установлена гидромассажная ванна без необходимости переводить клиента из одной комнаты в другую для смывания грязей и т.д.

Процедура обертывания может состоять из следующих элементов:

- Отшелушивающий крем-скраб;
- Водорослевая мацерация, способствующая лучшему проникновению через кожу активных веществ при проведении водорослевых или грязевых обертываний;
- Термоактивный концентрированный крем, расширяющий поверхностные сосуды в зоне применения;
- Антицеллюлитный биоактиватор, содержащий бурые водоросли. Это средство является идеальным для борьбы с избыточными жировыми отложениями и целлюлитными изменениями;
- Фридерм, входящий в состав контрастных обертываний, способствует уменьшению избыточного количества жира и повышению тонуса сосудистой стенки.

Гидромассажная ванна с талассотерапией для похудения - это наилучший выбор для желающих избавиться от лишнего веса, отдохнуть, а также ощутить лечебный эффект.

АФФУЗИОННЫЙ ДУШ «ВИШИ» СЕРИЯ ОТ ДЛЯ ИСПОЛЬЗОВАНИЯ НАД ГИДРОМАССАЖНЫМИ ВАННАМИ RMS®, ОБОРУДОВАННЫМИ КРЫШКАМИ-СТОЛАМИ «ХАЙДРОТОП»

ЭФФЕКТИВНЫЙ И ОЧЕНЬ КОМФОРТНЫЙ МЕСТНЫЙ ИЛИ ОБЩИЙ РУЧНОЙ МАССАЖ ВСЕГО ТЕЛА, В СОЧЕТАНИИ СО СТРУЯМИ ПРЕСНОЙ, МОРСКОЙ ИЛИ МИНЕРАЛЬНОЙ ВОДЫ С ДАВЛЕНИЕМ ДО 1 АТМ. (ДОЖДЕВОЙ ДУШ-МАССАЖ). ВО ВРЕМЯ МАССАЖА ПАЦИЕНТ ЛЕЖИТ НА СТОЛЕ-КРЫШКЕ «ХАЙДРОТОП», НАД КОТОРЫМ УСТАНОВЛЕН ГОРИЗОНТАЛЬНЫЙ АФФУЗИОННЫЙ ДУШ. ПРИ МЕСТНОМ МАССАЖЕ СТРУИ ВОДЫ ВКЛЮЧАЮТСЯ ТОЛЬКО НАД МАССИРУЕМОЙ ОБЛАСТЬЮ. В РЕЗУЛЬТАТЕ РУЧНОГО И ГИДРОМАССАЖА С ИСПОЛЬЗОВАНИЕМ АФФУЗИОННОГО ДУША ВИШИ ПРОИСХОДИТ ЭФФЕКТИВНЫЙ ОТТОК ЛИШНЕЙ ЖИДКОСТИ ИЗ ОРГАНИЗМА, БЫСТРОЕ ЗАЖИВЛЕНИЕ РУБЦОВ (В ТОМ ЧИСЛЕ, ПОСЛЕ АКНЕ), ЗАМЕДЛЕНИЕ ПРОЦЕССА СТАРЕНИЯ КОЖИ И УЛУЧШЕНИЯ ЕЕ СОСТОЯНИЯ.

ДУШ ВИШИ СПОСОБСТВУЕТ СТИМУЛЯЦИИ РАБОТЫ СЕРДЕЧНО-СОСУДИСТОЙ СИСТЕМЫ И ПОДНЯТИЮ ОБЩЕГО ТОНУСА ОРГАНИЗМА. ПРОЦЕДУРЫ С ДУШЕМ «ВИШИ» МОГУТ НАЗНАЧАТЬСЯ ПРИ ОЖИРЕНИИ, КАК ЭФФЕКТИВНО СПОСОБСТВУЮЩИЕ УЛУЧШЕНИЮ МЕТАБОЛИЗМА С ПОСЛЕДУЮЩИМ ВЫВОДОМ ТОКСИНОВ ИЗ ОРГАНИЗМА. ДАННАЯ ПРОЦЕДУРА ЯВЛЯЕТСЯ ВАЖНЫМ ЭЛЕМЕНТОМ КОМПЛЕКСА, НАПРАВЛЕННОГО НА СНИЖЕНИЕ ВЕСА, ОБЩЕЕ ОЗДОРОВЛЕНИЕ ОРГАНИЗМА И ТАКЖЕ ХОРОШО ЗАРЕКОМЕНДОВАЛА СЕБЯ В КАЧЕСТВЕ СОСТАВЛЯЮЩЕЙ ТЕРАПЕВТИЧЕСКОГО ПРОЦЕССА, ВКЛЮЧАЮЩЕГО ТАКЖЕ ПРОЦЕДУРЫ ТАЛАССОТЕРАПИИ (ОБЕРТЫВАНИЕ МОРСКИМИ ВОДОРОСЛЯМИ). ЦЕЛЯМИ ДАННОГО ВИДА ТЕРАПИИ ЯВЛЯЮТСЯ:

- СНИЖЕНИЕ ЦЕЛЛЮЛИТА;
- УМЕНЬШЕНИЯ ОБЪЕМОМ И КОРРЕКЦИЯ КОНТУРОВ ТЕЛА;
- УСТРАНЕНИЯ СУХОСТИ И ДРЯБЛОСТИ КОЖИ, ВОССТАНОВЛЕНИЕ ЕЕ ТОНУСА И ЭЛАСТИЧНОСТИ;
- ВЫВЕДЕНИЕ ИЗЛИШКОВ ЖИДКОСТИ ИЗ ПОДКОЖНО-ЖИРОВОЙ КЛЕТЧАТКИ;
- ОЧИЩЕНИЕ КОЖИ, НАСЫЩЕНИЕ ЕЕ МИКРОЭЛЕМЕНТАМИ, ИЗБАВЛЕНИЕ ОТ ОТЕЧНОСТИ И ВЕНОЗНОГО ЗАСТОЯ;
- ОБЩЕОЗДОРОВИТЕЛЬНЫЙ И АНТИСТРЕССОВЫЙ ЭФФЕКТ.

СОЧЕТАНИЕ ГИДРОМАССАЖНОЙ ВАННЫ, СТОЛА-КРЫШКИ «ХАЙДРОТОП» И АФФУЗИОННОГО ДУША «ВИШИ» СЕРИИ «ОТ» ПОЗВОЛИТ РАСШИРИТЬ ВАШЕ СПА МЕНЮ ДЕСЯТКАМИ РАЗЛИЧНЫХ ВИДОВ ПРОЦЕДУР, ВКЛЮЧАЮЩИХ В СЕБЯ ИНДИВИДУАЛЬНЫЕ И КОМБИНИРОВАННЫЕ ВИДЫ ВОЗДЕЙСТВИЯ В РАЗЛИЧНЫХ СРЕДАХ, В ТОМ ЧИСЛЕ МНОЖЕСТВО СОЧЕТАННЫХ ГИДРОМАССАЖНЫХ, АРОМАТЕРАПЕВТИЧЕСКИХ И ТАЛАССО-ПРОЦЕДУР, А ТАКЖЕ ЖЕМЧУЖНЫЕ ВАННЫ, ПРОЦЕДУРЫ С АФФУЗИОННЫМ ДУШЕМ «ВИШИ» И ДРУГИЕ.

ИМЕЮТСЯ СЛЕДУЮЩИЕ ПРОТИВОПОКАЗАНИЯ ДЛЯ СОЧЕТАННОГО ИСПОЛЬЗОВАНИЯ ГИДРОМАССАЖНОЙ ВАННЫ И ТАЛАССОТЕРАПИИ С ЦЕЛЬЮ СНИЖЕНИЯ ВЕСА:

- ОСТРЫЙ ЛИХОРАДОЧНЫЙ ПРОЦЕСС (ПОВЫШЕНИЕ ТЕМПЕРАТУРЫ ТЕЛА ВЫШЕ 37°C);
- ОБОСТРЕНИЕ ХРОНИЧЕСКИХ ЗАБОЛЕВАНИЙ ВНУТРЕННИХ ОРГАНОВ;
- ЗАБОЛЕВАНИЯ СЕРДЕЧНО-СОСУДИСТОЙ СИСТЕМЫ (ГИПЕРТОНИЧЕСКАЯ БОЛЕЗНЬ 2-3 СТ., ИШЕМИЧЕСКАЯ БОЛЕЗНЬ СЕРДЦА 2-3 ФК, СОСТОЯНИЕ ПОСЛЕ ИНФАРКТА МИОКАРДА);
- ОСТРЫЙ ДИСКОВЕННЫЙ РАДИКУЛИТ С НАЛИЧИЕМ ВЫНУЖДЕННОЙ ПОЗЫ ПАЦИЕНТА, ОБУСЛОВЛЕННОЙ СИЛЬНЫМИ БОЛЯМИ;
- ОНКОЛОГИЧЕСКИЕ ЗАБОЛЕВАНИЯ;
- НАЛИЧИЕ ДОБРОКАЧЕСТВЕННЫХ ОПУХОЛЕЙ ЛЮБОЙ ЛОКАЛИЗАЦИИ;
- ЛОМКОСТЬ СОСУДОВ С ВОЗМОЖНОСТЬЮ КРОВОТЕЧЕНИЯ.

РЕКОМЕНДАЦИИ ПО ОСНАЩЕНИЮ СПА ЦЕНТРОВ, СПА ОТЕЛЕЙ, ДОМАШНИХ СПА ЦЕНТРОВ.

2019

RMS®

№1.

ПРОФЕССИОНАЛЬНЫЕ РЕКОМЕНДАЦИИ ВЛАДЕЛЬЦАМ
СПА САЛОНОВ ПО ПОДГОТОВКЕ ПОМЕЩЕНИЯ,
ПЛАНИРОВАНИЮ БЮДЖЕТА И КООРДИНАЦИИ РАБОТЫ
ПЕРСОНАЛА В СВЯЗИ С УСТАНОВКОЙ
ПРОФЕССИОНАЛЬНОГО ВОДОЛЕЧЕБНОГО
ОБОРУДОВАНИЯ.



ВАННА С-280Т МА-08 “SEA BREEZE” С УСТАНОВЛЕННОЙ НА НЕЙ ДВУХСЕКМЕННОЙ КРЫШКОЙ-СТОЛ “HYDROTOP” И ДУШЕМ ВИШИ.



Покупка оборудования для водолечения это ответственная задача для владельцев спа. Понимание функциональных возможностей оборудования и того, какие процедуры можно отпускать с помощью новых приборов, являются ключевым фактором в принятии столь важного решения.

Строительство нового спа, спа-отеля, спа в частной резиденции или спортивном клубе, организация отделения водолечения в больнице или ремонт уже имеющегося помещения, требуют существенных финансовых вложений. Электрические и сантехнические коммуникации являются главной и наиболее важной частью проекта, требующей тщательного профессионального планирования с привлечением квалифицированных специалистов, компетентных и специализирующихся именно в данной области спа-индустрии.

На вопрос, зачем владельцы спа решают покупать и устанавливать дорогостоящее оборудование для водолечения есть простой и понятный ответ. Это оборудование позволяет многократно и быстро увеличить клиентскую базу, вывести спа, спа-отель, курорт или санаторий на качественно новый уровень сервиса, значительно расширить сегмент Вашего спа-бизнеса и существенно увеличить прибыль. Популярные водолечебные и другие процедуры позволяют создать принципиально новое спа-меню, многократно повысить уровень комфортности и разнообразия процедур, что, в свою очередь, приводит к улучшению уровня сервиса, росту клиентской базы, и, как результат, в кратчайшие сроки окупает финансовые вложения и приносит значительную прибыль.

Большинство профессиональных душевых систем, производимых в различных странах мира, требуют сложных сантехнических коммуникаций внутри стен и полов. Эта задача является краеугольным камнем в процессе организации и создания дизайна спа-курорта. От того, насколько правильно рассчитаны и проложены сантехнические коммуникации, в т.ч. нагреватели, обеспечивающие нужный объем горячей воды, зависит качество и эффективность работы установленного оборудования и, как следствие, количество и качество отпускаемых процедур. Правильный расчет и качество прокладки сантехнических коммуникаций требуют участия высокооплачиваемых специалистов, услуги которых, как правило, стоит недешево. Тем не менее, оценить качество и правильность организации сантехнических коммуникаций зачастую невозможно и некому до непосредственного момента запуска ванн или душей и сдачу объекта в эксплуатацию.

Зачастую, лишь после этого, во многих случаях эмпирическим путем, владелец или оператор может сделать вывод о том, правильно ли предварительно были рассчитаны параметры технических комнат и сантехнических коммуникаций соответственно.

Во избежание подобных проблем, необходимо заранее предоставить производителю гидротерапевтического оборудования выкопировки вновь строящегося (или ремонтируемого) помещения и попросить производителя предложить, по его мнению, оптимальное расположение оборудования в каждом конкретном помещении. Такой вариант возможен в тех случаях, когда производитель оборудования оказывает подобные услуги бесплатно, либо за разумную плату. Подобная услуга сохранит владельцам спа значительные суммы и гарантирует качество первого этапа подготовки проекта. Подобные задачи могут также решаться и консалтинговыми компаниями. В случаях подробного сотрудничества с консалтинговыми компаниями, нужно убедиться, что компания обладает достаточными интеллектуальными и техническими ресурсами, а также опытом работы в области оснащения влажных спа-зон. Владелец спа не всегда будет в состоянии оценить возможности консалтинговой компании в данной области, поэтому в подобных случаях мы рекомендуем пользоваться услугами консалтинговых компаний, напрямую сотрудничающих с производителем выбранного Вами оборудования. Их прямая кооперация – залог квалифицированной и качественной подготовки различных этапов Вашего проекта.

Эта задача, на первый взгляд кажущаяся сложной или ненужной, является исключительно важной. Ее решение требует привлечение квалифицированного специалиста - консультанта, архитектора, дизайнера или генерального подрядчика.

Для того, чтобы помочь владельцам спа в решении этой сложной задачи, компания RMS® разработала уникальный спектр оборудования, в которых сложные сантехнические узлы установлены внутри самих приборов и, таким образом, не требуют сложного сантехнического планирования помещения и установки этих узлов в стенах и полах.

Другими словами, все, что нужно для установки профессиональных ванн и душевых систем RMS® – это подготовка в стенах труб горячей/холодной воды и дренажа в соответствии с техническими заданиями (технические задания предоставляются заказчику в момент размещения заказа). Это довольно простая

задача для любого сантехника или генерального подрядчика. Все сложные сантехнические коммуникации, термосмесители и другие узлы установлены внутри приборов и не требуют дополнительной установки внутри стен или под полом в помещении.

Это намного упрощает процесс установки профессионального оборудования RMS®, а также снимает дополнительную финансовую нагрузку с владельцев спа.

В целом, установка большинства приборов компании RMS® даже новичком, имеющим лишь поверхностные знания об установке сантехники, занимает один-два дня. Это экономит существенные средства владельцев спа.

Все оборудование компании RMS® изготовлено в США с использованием самых высококачественных материалов и высококвалифицированных специалистов. Медь, бронза, медно-латунные сплавы, акрил, композиционные и другие материалы, из которых изготовлено оборудование RMS®, обеспечивают долгую бесперебойную работу в условиях высоких эксплуатационных нагрузок. Классический элегантный стиль в сочетании с оригинальными элементами отделки оптимально вписывается в дизайн современных спа-центров, бань, саун, бассейновых комплексов и отделений водолечения.

Изящные, дизайнерски выверенные линии ванн RMS®, повторяющие контуры океанических яхт, прекрасно сочетаются с отделкой помещений, выполненной в виде плитки, мрамора, травертина, стекла и пластика или дерева. Оборудование RMS® выгодно отличается от любых аналогов высокой функциональностью, комфортностью, легкостью в эксплуатации и точными красивыми, эстетичными формами.

Оборудование RMS® превращает помещение в элегантный спа-бутик для влажных процедур, предлагая Вашим клиентам уникальный новый спектр эксклюзивных услуг.

Гидромассажные ванны и душевые системы RMS® отличаются высоким сроком эксплуатации, надежностью и удобством в эксплуатации, принося стабильный высокий доход их владельцам.

В случае, если Вы производите обновления дизайна Вашего спа (бассейнового комплекса, бани, сауны, отделения водолечения) или переезда спа центра в другое помещение, оборудование RMS® можно легко демонтировать и собрать в новом помещении без нарушения функциональности, что, в свою очередь, позволяет сэкономить деньги на повторную покупку нового, дорогостоящего оборудования.

ЦЕНА ИЛИ КАЧЕСТВО?

Большинство владельцев спа огорчаются, узнавая стоимость профессионального гидротерапевтического оборудования, которое они собираются приобрести и естественно, первым вопросом является вопрос: «Почему же Ваше оборудование такое дорогое? Что особенного в Вашем душе или ванне?»

Для людей, имеющих опыт работы в этом направлении, ответ на этот вопрос очень прост. Покупка самого дешевого бытового оборудования, предназначенного для домашнего использования, влечет за собой годы бесконечных проблем и больших финансовых затрат. В условиях высоких эксплуатационных нагрузок оборудование для домашнего использования работает максимум 2-3 месяца, после чего начинаются многочисленные поломки, дорогостоящий ремонт, обслуживание, сбои в графике процедур и, как результат, испорченная репутация и потеря клиентуры. Чаще всего, такие приборы вскоре перестают эксплуатироваться и списываются в утиль.

Материалы и рабочая сила, используемая в создании профессионального оборудования, должны отвечать самым высоким стандартам качества, гарантируя длительную качественную эксплуатацию, и, как результат, обширную клиентуру и финансовое благополучие владельцев спа.

Профессиональное оборудование для гидротерапии сравнительно недорого, если принимать во внимание размер, дизайн, качество и состав материалов, широкие функциональные возможности, обеспечивающие долгую и бесперебойную работу оборудования в условиях высоких эксплуатационных нагрузок. Помимо уникальных функциональных возможностей, гидромассажные ванны RMS® оснащены разнообразными аксессуарами, такими как ручной душ, поручни, подголовник, упор для ног и т.п., расширяющими их функциональные возможности и делающие процедуры комфортными как для клиента, так и для оператора.

СТАНДАРТНАЯ И ДОПОЛНИТЕЛЬНАЯ КОМПЛЕКТАЦИЯ.

При выборе профессиональной гидромассажной ванны или душа для Вашего спа, очень важно уделить особое внимание стандартным и дополнительным функциям для модели, которую Вы собираетесь приобрести. Наглядной иллюстрацией к вышесказанному служит центр развлечений для использования во влажной среде, установленный в продвинутых моделях гидромассажных ванн RMS®. Многие из клиентов спа наряду со спа операторами по достоинству оценивают эту функцию. Релаксационная музыка, выгодно дополняет любые спа процедуры, повышая уровень и качество сервиса. Центр развлечений для использования во влажной среде является стандартной комплектацией многих продвинутых моделей гидромассажных ванн RMS® и качественно дополняет спа-программы любого центра красоты, расширяя спа-меню и предоставляя индивидуальные релаксационные программы в соответствии с индивидуальными вкусом и выбором каждого клиента.

Некоторые производители устанавливают в своем оборудовании только звуковые динамики, как правило, 2 шт. и многие покупатели полагают, что вместе с динамиками в комплект оборудования входит специальная аудиосистема. Лишь после приобретения оборудования, они понимают, что к динамикам следует добавить специальный водозащищенный музыкальный центр, специальный тип проводки, чтобы подключить его к динамикам, добавить инсультацию проводки и так далее. Помимо вышеназванного, чтобы успешно пройти местную инспекцию и начать эксплуатировать оборудование, как правило, музыкальный центр придется размещать в отдельном помещении, поскольку он не предназначен для использования во влажной среде. Дополнительные расходы, связанные с покупкой музыкального центра, его подключением с использованием специальной проводки, как правило, очень высоки. Вдобавок ко всему вышеназванному, установка центра в отдельной комнате вызывает неудобства, поскольку для установки нужной музыки для каждого из клиентов нужно будет постоянно покидать спа-комнату, где установлена ванна и выходить в другое, зачастую, отдаленное помещение, где установлен общий музыкальный центр, что приводит к затратам времени и связанным с этим другими неудобствами.

Установка высококачественной многофункциональной аудиосистемы или специального телевизора для использования во влажной среде в каждой из комнат, приведет к большим финансовым расходам но даже и в этом случае это будет неудобно – поскольку главная система управления будет установлена в отдельной комнате.

Многие производители возражат и скажут, что обычно спа-центры оборудованы центральными стереосистемами, транслирующими звук во все комнаты. а динамики установлены в каждой комнате. Такая организация системы неудобна для использования в спа центре. поскольку все клиенты, находящиеся одновременно в разных комнатах и принимающие разные процедуры, вынуждены слушать одну и ту же музыку. Скорее всего, ни клиенты, ни операторы спа не будут в восторге от такой ситуации. В большинстве случаев, определенные типы процедур требуют различных музыкальных композиций. Музыкальные вкусы разнятся, есть люди с обостренным восприятием звуков, так называемые «аудиофилы», для которых чрезвычайно важно, что звучит в данный момент. Нежелательные звуки могут вызывать у таких людей раздражение, что, в результате, сводит на нет результат процедуры.

Продвинутые модели гидромассажных ванн RMS® оснащены эксклюзивным музыкальным центром для использования во влажной среде и динамиками в количестве от двух до шести (в зависимости от модели). Клиенты и операторы спа, бесспорно, оценят уровень комфорта и удобства от использования подобного музыкального центра. К услугам клиента и оператора имеется AM/FM радио, CD-плеер, проводной и беспроводной пульты управления. Некоторые модели оснащены специальным телевизором и DVD-плеером для использования во влажной среде, Центр развлечений значительно расширяет функциональные возможности гидромассажной ванны и значительно повышает качество процедур спа.

Центры развлечения, устанавливаемые в гидромассажных ваннах RMS®, одобрены международными сертификатами безопасности UL и CSA, как неотъемлемая часть гидромассажной ванны, таким образом, это оборудование не требует дополнительных инспекций и сертификаций. Эти центры развлечения удобны в управлении, надежны и безопасны в эксплуатации. Гидромассажные ванны RMS® предлагают клиентам и операторам комплексные процедуры без необходимости покупки дополнительных принадлежностей, что удобно и выгодно для владельцев спа.

С целью разумного вложения средств и развития бизнеса, всегда выгодно приобретать прибор с продвинутым пакетом стандартной комплектации. Чем больше функций включено в стандартную комплектацию прибора, тем более выгодным становится эта покупка. Подобная ванна с широким набором

стандартных функций, в результате будет стоить дешевле, значительно выигрывая в функциональности по сравнению с аналогами.

Какие характеристики и функции приборе действительно важны при выборе профессионального гидромассажного оборудования для рынка эксклюзивных спа услуг?

При выборе подобного оборудования следует уделять внимание следующим факторам:

ФАКТОР #1.

РАЗМЕР – ЭТО ПЕРВОЕ, НА ЧТО СЛЕДУЕТ ОБРАТИТЬ ВНИМАНИЕ ПРИ ПОКУПКЕ ПРОФЕССИОНАЛЬНОЙ ГИДРОМАССАЖНОЙ ВАННЫ.

Размеры ванны являются главным и чрезвычайно важным фактором, особенно для высоких и крупных посетителей спа. Главным залогом результативного водолечения является физиологически комфортное, анатомичное положение человека в ванне в процессе процедуры.

Достигнуть этого во время отпуска процедуры клиентам высокого роста не всегда простая задача. Профессиональные гидромассажные ванны RMS® обладают сверхбольшими размерами: 254см в длину и 109см в ширину. Анатомичные линии корпуса и большая глубина создают оптимальные условия для эффективного водолечения людей разного роста и комплекции. В такой ванне легко помещается баскетболист, а у людей среднего роста появляется ощущение пребывания в мини-бассейне.

При выборе нужного размера гидромассажной ванны следует принять во внимание несколько важных факторов. Внимательно изучите наружные и внутренние размеры ванны. Прежде всего, обратите внимание на внутренние размеры. Наружные размеры не всегда отражают реальную картину функциональности ванны. «Полезный объем» ванны определяется глубиной и **внутренними размерами ванны**.

В отличие от бытовых ванн для домашнего использования, в профессиональных гидромассажных ваннах присутствует одна или несколько панелей управления, где установлено оборудование.

Некоторым производителям не удается компактно разместить оборудование, в результате чего панели управления ванной получаются большими, а сама ванна, или ее «полезный объем», маленьким. Подобная конструкция является крайне неудачной для профессиональных водолечебных процедур, особенно если речь идет о подводном ручном массаже по точкам – наиболее эффективном и популярном виде водолечения в спа.

Данный фактор ставится понятным, если привести в качестве примера очень большой мощный автомобиль, в салон которого можно сесть с большим трудом из-за его малых размеров и неудобного дизайна.

Глубина ванны – еще один важный фактор, который следует принять во внимание. Проведение профессиональных водных процедур невозможно в ванне с недостаточной глубиной в силу того, что процедуры основываются на полном погружении в воду и не могут проводиться, если некоторые участки тела оказываются над водой. По-настоящему глубокие ванны найти непросто. Процесс производства глубоких ванн технологически сложен и требует высокого профессионализма, специальных технологий и качественных материалов.

Специалисты компании RMS® знают секрет производства самых лучших ванн для коммерческих спа или элитных резиденций. Современные технологии, используемые при их производстве, делают ванны RMS® исключительно комфортными и удобными в эксплуатации.

Рассматривая размеры ванны, не следует руководствоваться объемом воды, используемом в ванне. Это только одна сторона проблемы. Объем воды и наружные размеры ванны не предоставляют правильной картины полезного для гидротерапии объема ванны.

В ваннах прямоугольной формы (т.е. не анатомичная), объем воды может быть довольно большим, в то время как полезные размеры могут быть весьма скромными.

Клиенты Вашего спа вряд ли будут чувствовать себя комфортно в подобной ванне. Гораздо разумнее установить ванну с большими внутренними размерами и, в то же время, меньшим объемом воды. Клиенты сразу обратят внимание на уровень и класс процедур в такой ванне, спа сможет заработать больше денег, одновременно снизив расходы на потребление воды.

Сверхбольшие размеры ванн серии Jumbo Line Platinum позволяют чувствовать себя комфортно даже людям высокого роста и крупной комплекции. В такой ванне легко помещается баскетболист.

254см. в длину и 109см в ширину. Люди среднего размера почувствуют себя в мини-бассейне. Идеальное решение для спортсменов и всех, кто любит настоящий размер!

Подберите, в соответствии с Вашим вкусом, дизайном и размером помещения, оптимальный размер ванны для Вашего спа:

- 1. Большой размер (линия Jumbo Line) или**
- 2. Сверхбольшой размер (линия Jumbo Line Platinum)**

ФАКТОР # 2.

ЭРГОНОМИКА И АНАТОМИЧНЫЙ ДИЗАЙН.

Важность этого фактора трудно переоценить. Водолечебные процедуры длятся от 30 до 60 минут. Если в течение этого времени Ваш клиент находится в неудобной позе в ванне, то эффект такой процедуры вряд ли можно будет назвать положительным. Клиентам тоже вряд ли понравится находиться по полчаса в воде «скрючившись» и, в результате, со временем, Ваша клиентская база начнёт постоянно уменьшаться.

Гидромассажные ванны RMS® обладают сверхбольшими размерами, а также элегантными и анатомичными формами. Внутренние размеры ванны создают ощущение бассейна, мощный гидро- и воздушный массаж делают тело практически невесомым и подчеркивают идеальное сочетание максимальной функциональности и комфорта ванн серии Jumbo Line и Platinum Jumbo Line.

ФАКТОР # 3.

НАРУЖНЫЕ РАЗМЕРЫ, ФОРМА И ДИЗАЙН НАРУЖНОГО КОРПУСА ВАННЫ.

Как сделать так, чтобы клиенты Вашего спа охотно согласились на дорогостоящие водные процедуры в Вашем спа? Что должно подвигнуть их к этому решению? Как выглядит ванна в Вашем спа? Напоминает ли она Вашим клиентам обычную бытовую ванну, которая имеется дома у каждого из них? Как правило, никто не спешит платить большие деньги за что-то, что уже есть дома и что можно бесплатно использовать каждый день.

Ответ на этот вопрос прост: Ваши клиенты вряд ли будут приходить на повторные процедуры, если им не нравится ванна и комната для водных процедур, где она установлена. Дизайн комнаты должен создавать уютную атмосферу, клиенту должно быть комфортно и приятно находиться в ней. Мягкая подсветка, легкая

романтическая музыка, нежные шторы, свечи или декоративная подсветка – все это создает индивидуальный стиль Вашего спа и делает его привлекательным для клиентов или наоборот.

Гораздо легче заинтересовать клиентов новыми процедурами, продемонстрировав им необычное, красивое и элегантное оборудование - что-то, чего они раньше не видели.

Помните, что многолетняя практика доказала, что ванны, напоминающие домашние «Джакузи», не производят положительного впечатления на клиентов при Вашей попытке предложить им эту услугу.

Эксклюзивные формы и дизайн ванн RMS®, напоминающий линии морской яхты, создают неповторимый стиль и выгодно выделяют гидромассажные ванны RMS® среди аналогов. Ваши клиенты никогда не спутают ванну RMS® с другим оборудованием и сразу же обратят внимание на ее элегантный дизайн, уникальное гидромассажное оборудование, совершенные формы и отделку.

Процедуры в такой ванне передают ощущение летнего отпуска на морском или океаническом побережье в любое время года, Ваши клиенты чувствуют себя гостями роскошного тропического курорта или межконтинентального лайнера. Подводная подсветка, струящиеся водопады, освежающая система «Туман», релаксационная музыка или видео (в зависимости от модели ванны) уносят их в волшебный мир, создавая неповторимое ощущение релаксации, свободы, легкости, оставляя стресс и усталость далеко позади.

Неповторимый стиль и дизайн ванн RMS® идеально дополняет качество и комфортность процедур. Эксклюзивный дизайн «океаническая яхта» не оставляет равнодушным даже самых взыскательных клиентов. Ванны RMS® идеально вписываются как в классический, так и в самый современный дизайн помещений, а также прекрасно сочетаются с отделкой из декоративного стекла, пластика, плитки или натурального камня.

ФАКТОР #4

ОБОРУДОВАНИЕ, УСТАНОВЛЕННОЕ В ВАННЕ. РЕАЛЬНЫЕ И «ВИРТУАЛЬНЫЕ» ФУНКЦИИ.

Очень важно внимательно рассмотреть описание оборудования, установленного в профессиональной гидромассажной ванне. Как правило, это описание указано в рекламной литературе или на веб сайте производителя. В этом описании зачастую непросто разобраться. Часто производители слишком кратко и малопонятно описывают состав оборудования и пр. Обратите серьезное внимание на функциональные возможности ванны, которую Вы собираетесь приобретать. Внимательно изучите всю информацию и задайте производителю вопросы, если Вам что-то непонятно. Чем больше технических деталей в спецификации предоставляет производитель, тем больше шансов у покупателя сделать правильный выбор.

Будьте осторожны, с так называемыми, «виртуальными» функциями. Помните, что каждая функция должна воздействовать на один из 5 органов чувств. Если Вы нажимаете кнопку и ничего не видите, не слышите, не ощущаете запаха или физического воздействия на тело, то скорее всего, это так называемая «виртуальная» функция.

Представьте себе, что Вы держите в руках фотокамеру и выбираете одну из многочисленных функций. Результаты выбранной функции Вы видите не моментально, а через некоторое время, когда фотографии отпечатаны в маленьком или большом размере в соответствии с выбранными Вами функциями – Вы видите определенное качество снимков, резкость, цвет и т.д., отражающее сделанные Вами при фотосъемке установки.

В профессиональной гидромассажной ванне все функции должны осуществляться моментально, сразу после нажатия кнопки. Если Вы нажали кнопку, в этот момент должно произойти действие, результат которого Вы сможете увидеть, услышать, почувствовать, ощутить запах и так далее. Если Вы нажимаете кнопку и, согласно инструкции по эксплуатации, что-то происходит, но Вы этого не видите, не слышите, не ощущаете, то, скорее всего, перед Вами опять одна из «виртуальных» функций, которая присутствует в спецификации и стоит денег, но наяву не дает никаких результатов.

Если в описании прибора Вам что-то непонятно, не стесняйтесь задавать производителю вопросы. Нажатие кнопки должно включать оборудование, физически установленное в ванне, как например, водяную или воздушную помпу, компрессор, озоногенератор, систему «Туман», нагреватель и т.д. Убедитесь в том, что Вам понятны объяснения производителя насчет того, что означает и делает конкретная функция, за которую Вы собираетесь платить.

ТЕРАПЕВТИЧЕСКИЕ ЗОНЫ.

Наглядной иллюстрацией «виртуальных» и реальных функций является количество терапевтических массажных зон в гидромассажных ваннах. Некоторые производители указывают в своих технических спецификациях 9 и более терапевтических зон.

Означает ли это, что при выборе каждой из зон, вода или воздух, циркулирует только в этой отдельной зоне, выбранной оператором. В этом случае следует обратить внимание на то, что средний **внутренний (полезный)** размер (длина) гидромассажной ванны удобной анатомичной конструкции составит около 165-178см, а средний рост человека около 160-185см. Даже непрофессионалу будет заметно, что вода или воздух, приводимые в движение с помощью помпы, вряд ли могут ограниченно циркулировать лишь в пределах области 18-19см. Это означает, в пределах одной ванны никак не могут существовать 9 независимых терапевтических зон, это один из маркетинговых шагов, вводящих клиентов в заблуждение.

В эксклюзивных ваннах RMS® сверхбольшого размера внутренняя (полезная) длина (208см), создано 6 терапевтических зон, каждая из которых обеспечивает независимый функциональный гидро и воздушный массаж отдельных участков тела. В случае, когда производители, указывают наличие свыше 5-6 терапевтических зон, это означает что на деле эти зоны фактически значительно перекрывают друг друга, делая зональное деление практически бессмысленным, **либо, что реальное движение воды в ванне при гидромассаже настолько слабое, что, не может быть терапевтически эффективным.**

РЕАЛЬНЫЕ ДЖЕТЫ И МИКРОДЖЕТЫ.

В ваннах, оснащенных, так называемыми микро-джетами, циркуляция воды зачастую бывает очень слабой. Фактически, микро джеты - это перфорация в дне или стенках ванны. Подобный метод массаж является крайне неэффективным и приводит к большим проблемам и расходам, связанным с обслуживанием оборудования.

Как правило, после 3-4 месяцев эксплуатации перфорированные отверстия засоряются из-за минеральных отложений. Подобная ситуация является неизбежным следствием конструктивных недостатков такого прибора. Минеральные отложения забивают отверстия и резко снижают объем воды, проходящей через них от помпы в ванну. Результатом этого является быстрый выход из строя водяных помп и компрессоров (как правило, через 15-20 месяцев с начала эксплуатации).

Другой отрицательной стороной подобной конструкции является очень низкое качество гидромассажа. Многие клиенты после процедуры в таких ваннах жалуются, что массаж был крайне слабым и едва ощутимым. Такие отзывы ставят операторов и владельцев спа в неловкое положение. Для владельцев спа чрезвычайно важно помнить, что клиенты хотят получать качественные услуги, за которые они платят. В противном случае это подрывает имидж спа и, как результат, приводит к оттоку клиентов.

ФАКТОР #5.

ПАНЕЛЬ УПРАВЛЕНИЯ.

Панель управления является самой значительной эксплуатационной частью гидромассажной ванны. Большинство современных гидромассажных ванн оснащено большим количеством функций, для правильного использования которых необходим легкий и удобный инструмент управления.

Операторы, работающие с подобными ваннами, должны в совершенстве владеть всеми функциями ванны. Как правило, владельцы спа не хотят тратить слишком много рабочего времени на обучение персонала (не более 2-3 часов). Сложные панели управления, например, ЖК дисплей со множеством вложенных, как в персональном компьютере функций и подпрограмм, всегда вызывают значительные трудности в работе персонала во время проведения процедур. Чаще всего, оператор ванны по ошибке активирует не ту функцию или открывает не то окно в меню, начинает нервничать и пытается быстрее выбраться из этого меню, пока клиент ожидает в ванне. В результате процесс подготовки к процедуре неприятно затягивается, что вызывает неудовольствие клиента и большие психофизические нагрузки оператора.

Сложные панели управления с многочисленными меню и под-функциями вызывают путаницу, нервозность персонала, ошибки в проведении процедуры и, как результат, низкое качество сервиса. Это быстро подрывает репутацию спа. Подобные панели управления можно использовать в ваннах, установленных в частных резиденциях, если владелец хорошо разбирается в современной электронике и хочет управлять ванной самостоятельно. Тем не менее, даже многие любители компьютеров признаются, что зачастую предпочитают просто нажать кнопку и получить удовольствие от гидромассажа, вместо того, чтобы долго возиться с клавиатурой и меню в приборе, от которого, в первую очередь, требуется терапевтическая функциональность.

Сочетание сложной «умной» электронной системы и простого пульта управления является настоящим искусством. При всей своей сложности, система управления ванной должна быть доступна и понятна пользователю.

Это особенно актуально в сфере профессиональных гидромассажных ванн.

В ВАННАХ RMS® ДЛЯ АКТИВАЦИИ ЛЮБОЙ, ДАЖЕ САМОЙ СЛОЖНОЙ ФУНКЦИИ, ОПЕРАТОРУ НУЖНО НАЖАТЬ ВСЕГО ЛИШЬ ОДНУ КНОПКУ.

Такой способ управления является залогом эффективного использования, обеспечивает быстрый рост клиентской базы и значительное увеличение прибыли.

ФАКТОР #6.

ВИДЫ МАССАЖА И СПЕЦИАЛЬНЫЕ ФУНКЦИИ ГИДРОМАССАЖНЫХ ВАНН.

Исключительно важным и крайне сложным вопросом, для владельцев спа, покупающих профессиональные гидромассажные ванны в первый раз, являются виды массажа, которые должны быть в гидромассажной ванне. Многие производители не всегда точно описывают эти функции.

В связи с вышеуказанным, выбирая профессиональную гидромассажную ванну, следует иметь ввиду следующие типы массажа:

- **АВТОМАТИЧЕСКИЙ ПОДВОДНЫЙ МАССАЖ ЧЕРЕЗ ДЖЕТЫ (ФОРСУНКИ), ФИЗИЧЕСКИ УСТАНОВЛЕННЫЕ В КОРПУСЕ ВАННЫ С ИНДИВИДУАЛЬНЫМ ЭЛЕКТРОННЫМ ИЛИ РУЧНЫМ УПРАВЛЕНИЕМ С ПОМОЩЬЮ КНОПОК.**

Джеты (форсунки), как было сказано выше, в профессиональных ваннах разделены на терапевтические массажные зоны. Большинство продвинутых ванн оснащены так называемыми «Вентури» джетами.

- **«Вентури» джеты имеют специальный дизайн, позволяющий оператору или пользователю добавлять определённое количество воздуха в воду (азрировать воду) в соответствии со своими индивидуальными требованиями, добываясь различных терапевтических эффектов массажа.**

ПРИМЕЧАНИЕ:

В ваннах, не оснащенных настоящими джеетами, физически установленными в корпусе ванны, а имеющих перфорированные/сверлённые микроотверстия в дне и в вертикальных стенках ванны, «Вентури» массаж происходит с использованием дополнительного компрессора. Помимо водяной помпы, такие ванны обычно оснащены специальными компрессорами (не бловерами), нагнетающими воздух в поток воды, поступающей от помпы через микроотверстия в ванну. Компрессор насыщает поток воды воздухом для создания эффекта «Вентури».

- Большинство ванн подобного дизайна не позволяют оператору регулировать количество воздуха, насыщающего воду. Установка индивидуальных регуляторов насыщения воды воздухом в каждой терапевтической зоне также невозможна, если все массажные зоны задействованы одновременно (общий массаж тела).
- Другим принципиальным недостатком подобного дизайна является отсутствие воздушного пузырькового «жемчужного» массажа, как отдельной функции.
В ваннах с перфорированным дизайном корпуса ванны воздушный пузырьковый массаж невозможен, как отдельный вид массажа. Это является большим недостатком при планировании и проведении различных видов терапевтических программ. Этот фактор существенно сужает спектр процедур и вызывает недовольство клиентов.
- ВОЗДУШНЫЙ ПУЗЫРЬКОВЫЙ МАССАЖ.

Этот вид массажа исключительно важен и является обязательным для продвинутых профессиональных массажных ванн.

Воздушный пузырьковый массаж должен обладать следующими характеристиками:

- **ИНТЕНСИВНОСТЬ: ОТ МЯГКОГО ДО ОЧЕНЬ МОЩНОГО, ИНТЕНСИВНОГО.**
- **МАССАЖ ДОЛЖЕН ПРОВОДИТЬСЯ ПРЕДВАРИТЕЛЬНО ПОДОГРЕТЫМ ВОЗДУХОМ, ЭТО ЗНАЧИТЕЛЬНО ПОВЫШАЕТ УРОВЕНЬ КОМФОРТНОСТИ ПРОЦЕДУР .**
- **МИНИМАЛЬНЫЙ УРОВЕНЬ ШУМА.**
- **ВОЗДУШНЫЙ МАССАЖ ДОЛЖЕН ОХВАТЫВАТЬ БОЛЬШУЮ ОБЛАСТЬ ВОЗДЕЙСТВИЯ.**

Воздушный массаж осуществляется с помощью специального оборудования:

1. Бловер (воздушная помпа) с регулировкой интенсивности и нагревателем.
2. Многоканальные специальные воздушные джееты (до 10 воздушных каналов в каждом воздушном джете).
3. Электронный пульт управления, либо блок кнопок в общем электронном пульте управления ванны.

Следует обратить особое внимание на то, что отдельный (*не вентурный*) воздушный массаж является независимым видом терапии и может использоваться отдельно или сочетанно с другими видами гидропроцедур.

ПРИМЕЧАНИЕ:

Как описано выше, некоторые производители ванн нагнетают воздух в воду в системе подводного массажа с помощью обычных (неспециализированных) мощных компрессоров. Это один из способов насыщения воды воздухом для обогащения воды воздухом.

Следует помнить, что в этом случае, воздушный массаж не может быть отдельным, независимым видом воздействия, а только частью подводного гидромассажа. Это существенно сужает спектр процедур

- **АРОМАТЕРАПИЯ.**

Ароматерапия является настоящим искусством применения натуральных ароматических масел из цветов, растений, ягод и древесины. Ароматические масла оказывают существенный эффект на общее психоэмоциональное состояние человека.

Система ароматерапии в ваннах RMS® отличается эффективностью, удобством в использовании и широким выбором ароматов. В корпусе ванны имеется специальное устройство, в которое вставляется специальный ароматический картридж по выбору заказчика. Аромат распространяется через систему воздушного пузырькового массажа, насыщая воздух и воду. По желанию клиента, можно использовать специальные водорастворимые ароматерапевтические масла и эссенции, но следует помнить, что их нельзя наливать в систему ароматерапии, а следует добавлять непосредственно в воду.

- **РУЧНОЙ ПОДВОДНЫЙ МАССАЖ ВЫСОКОГО ДАВЛЕНИЯ ЧЕРЕЗ ГИБКИЙ ШЛАНГ ПО ТОЧКАМ.**

Ручной подводный массаж по точкам является традиционным видом европейской гидротерапии с использованием глубоких ванн. Как правило, шланг для ручного подводного массажа является дополнительной комплектацией к ваннам для гидромассажа. В связи с популярностью этой процедуры, спа-меню не будет полным, если в нем будет отсутствовать подводный ручной массаж по точкам.

Для того, чтобы процедуры подводного массажа были эффективными для клиентов и удобными для операторов. Шланг должен выглядеть эстетично, обладать достаточной гибкостью и длиной, а также легко отсоединяться в случаях, когда он не используется.

Благодаря специальной конструкции, профессиональная система QRS, установленная на ваннах RMS®, позволяет отключать и подключать шланг в течение нескольких секунд без разбрызгивания воды.

Крепления, краны и насадка должны быть выполнены из высококачественных нержавеющей материалов с хромированным покрытием. Шланг должен быть белого цвета, изготовлен из специальных многослойного высококачественного материала. Это гарантирует его гибкость и прочность в условиях длительной ежедневной эксплуатации под высоким давлением.

Садовые шланги, которые устанавливаются на ванны некоторыми производителями, совершенно непригодны для этих целей. Вашим клиентам вряд ли захочется записаться на процедуру подводного массажа с использованием изношенного деформированного шланга и оборудования с ржавыми пятнами.

- **СИСТЕМА МАССАЖА ГРУДИ И ЖИВОТА.**

Эта система является чрезвычайно сложной частью общего дизайна ванны. У большинства производителей эта система является дополнительной комплектацией, имеет весьма неприглядный вид и высокую стоимость. Большинству клиентов не нравится, когда в процессе процедуры над их головой нависает шланг. Тем не менее, этот вид массажа является очень востребованным в спа на регулярной основе. Специалисты компании RMS® успешно справились с задачей создания продвинутой, элегантной и высокоэффективной системы массажа груди и живота. В ваннах RMS® эта система, в большинстве моделей ванн включена в стандартную комплектацию.

Эта система существенно расширяет возможности терапии, представляя собой отдельный независимый массаж определённой области тела. Удобство в использовании делает процедуру комфортной и приятной, как для клиентов, так и для персонала.

- **СИСТЕМА «ТУМАН».**

Водолечение с использованием теплой воды, пара, «тумана», контрастные процедуры теплой и прохладной водой, оказывают положительное влияние на улучшение кровообращения и укрепления сердечно-сосудистой системы. Эти процедуры оказывают ярко выраженный стимулирующий эффект, улучшают клеточный обмен веществ, что способствует выводу токсинов из кожи.

Ванны RMS® оснащены эксклюзивной и самой современной системой «Туман». Система «Туман» делает процедуры в ваннах RMS® вдвойне приятными. Облако теплого пара окутывает лицо и раскрывает поры кожи для подготовки к косметическим процедурам. Теплый воздух способствует очищению кожи и быстрому усваиванию кремов и косметических препаратов. Прохладный морской бриз идеален для тех, кто любит свежесть и прохладу даже во время принятия теплой ванны.

Регулировка температурного режима высокодисперсной системы «Туман» позволяет выбрать оптимальный режим в соответствии с индивидуальными требованиями.

- **СИСТЕМА САНАЦИИ ВОДЫ.**

В большинстве продвинутых ванн RMS®, санация/дезинфекция воды и систем ванны осуществляется при помощи озона. Это часть автоматических интеллектуальных режимов электронной системы управления ванны. Система автоматически обеспечивает эффективную санацию воды и систем до и после каждой процедуры.

- **ЧТО ТАКОЕ ОЗОН?**

Молекула озона (O₃) состоит из трёх атомов кислорода. Озон это химически активное вещество, производимое озоногенератором.

- **САНАЦИЯ ВОДЫ.**

Санация воды осуществляется в три этапа: дезинфекция (антисептический эффект), окисление и остаточный эффект.

- ДЕЗИНФЕКЦИЕЙ НАЗЫВАЕТСЯ УНИЧТОЖЕНИЕ ВИРУСОВ, БАКТЕРИЙ И ОДНОКЛЕТОЧНЫХ ВОДОРОСЛЕЙ;
- ОКИСЛЕНИЕ - ЭТО РАЗЛОЖЕНИЕ СОЕДИНЕНИЙ, НЕ ЯВЛЯЮЩИХСЯ ЖИВЫМИ ОРГАНИЗМАМИ (ОРГАНИЧЕСКИХ ВЕЩЕСТВ, АЗОТА И ПРОЧ.);
- ОСТАТОЧНЫЙ ЭФФЕКТ-ЭТО СОХРАНЯЮЩИЕСЯ В ВОДЕ АНТИСЕПТИЧЕСКИЕ ВЕЩЕСТВА, ОБЕСПЕЧИВАЮЩИЕ ПОЛНУЮ ДЕЗИНФЕКЦИЮ.

Как правило, содержание хлора в воде составляет от 1,0 до 3,0 миллионных долей. Хлор имеет отличные дезинфицирующие свойства, однако по окислительным свойствам уступает озону. В воде, предназначенной для оздоровительных процедур, приблизительно 5% хлора уходит на дезинфекцию, 85%-на окисление, 5%-на поддержку остаточного эффекта и ещё 5% разрушается горячей водой.

Озон и хлор, содержащиеся в городской водопроводной воде, по-разному окисляют прочие вещества, содержащиеся в воде, предназначенной для наполнения бассейнов и оздоровительных процедур.

Функция озона ограничивается разложением неживой материи.

- **СИСТЕМА ПОДВОДНОЙ ПОДСВЕТКИ ХРОМА ТЕРАПИЯ.**

Большинство ванн RMS® оснащены современной системой подводной и надводной подсветки с электронным управлением. Существует прямая связь между цветами спектра, нотами музыкальной гаммы и психо-эмоциональным состоянием человека.

Цвет и звук стимулируют участок мозга, отвечающий за удовольствия, способствуя выделению эндорфинов. Ванны RMS® предлагают широкий выбор терапевтических программ с использованием эффектов хроматерапии. Неограниченные цветовые сочетания и гармонические композиции позволяют создавать индивидуальные спа-программы с учетом пожеланий каждого клиента.

ФАКТОР #7

СИСТЕМЫ «АВТОМАТИЧЕСКОЕ НАПОЛНЕНИЕ» И «АВТОМАТИЧЕСКИЙ СЛИВ»

Профессиональные гидропроцедуры подразумевают смену воды и дезинфекцию ванны после каждого использования.

Отпуск гидропроцедур разным людям без смены воды является абсолютно недопустимым.

Профессиональные процедуры гидромассажа подразумевают наличие только одного человека в ванне, поскольку отпускать процедуры двум и более людям в одной ванне не представляется возможным. В связи с вышеизложенным, исключительно важным фактором при выборе гидромассажной ванны, является ее размеры.

Профессиональные гидромассажные ванны являются эффективным инструментом расширения клиентской базы и, как следствие, увеличения прибыли для современного спа или спа-отеля. Чем меньше времени тратится на слив воды и дезинфекцию ванны между процедурами, тем больше процедур можно отпустить в течение одного дня.

Ванны RMS® оснащены эксклюзивными системами автоматического наполнения и автоматического слива, которые позволяют рассчитать с точностью до минуты время, необходимое персоналу для дезинфекции ванны и подготовки помещения к новым процедурам.

Чётко стандартизованная длительность автоматического наполнения и автоматического слива контролируется специальным интеллектуальным программным обеспечением ванны, разработанным специалистами RMS®. Это обеспечивает персоналу четкие промежутки времени для ополаскивания ванны и подготовку к новой процедуре и наполнения ванны чистой водой. Система принимает во внимание различные факторы и автоматически подстраивается под давление воды в системе водоснабжения Вашего спа, автоматически регулирует время наполнения ванны, оставляет циркуляционную систему и воду в ванне абсолютно чистой и санированной перед каждой процедурой.

ФАКТОР #8

ВАННА ДЛЯ ОДНОГО ИЛИ ДЛЯ ДВОИХ?

Чрезвычайно трудно сервировать чай на двоих в одной чашке.

Как уже было отмечено выше, профессиональные водные процедуры всегда отпускаются индивидуально. В некоторых случаях, спа салоны предлагают такие услуги, как массаж или косметические процедуры лица для двоих клиентов одновременно. Это не означает, что два человека одновременно лежат на одном массажном столе и массажист проводит процедуру для двоих. На самом деле два человека лежат на разных столах и двое массажистов просто проводят две процедуры одновременно.

Сравним эту ситуацию с водолечебными процедурами. Если поместить двух человек в одну ванну, это будет означать, что терапевт физически не сможет проводить подводный массаж по точкам ни для одного из них, что сведет к нулю весь эффект процедуры. В связи с вышесказанным, профессиональные гидромассажные ванны всегда рассчитаны только на одного человека с обязательной сменой воды для каждого из клиентов.

ФАКТОР #9

ДОПОЛНИТЕЛЬНАЯ КОМПЛЕКТАЦИЯ: «ХАЙДРОТОП», ДУШ ВИШИ И ДРУГИЕ ПРИНАДЛЕЖНОСТИ.

Разнообразие спектра процедур, предоставляемых клиентам, является залогом успеха любого спа. Некоторые аксессуары позволяют многократно расширить спектр услуг, привлечь новых клиентов и, соответственно, увеличить доходность Вашего бизнеса.

Гидромассажные ванны RMS® могут использоваться со специальной системой «ХАЙДРОТОП». Стол-крышка «ХАЙДРОТОП» состоит из 2-х или 3-х сегментов (для разных моделей ванн), которые оператор легко устанавливает или снимает с ванны в течение 30 секунд. «ХАЙДРОТОП» предназначен для проведения всех видов спа-процедур для лица и тела: фейшиал, мыльных массажей, укутываний, обёртываний, пилингов, солевых скрабов, грязевых аппликаций, процедур с морскими водорослями и т.п.

- Анатомичный дизайн стола, мягкий, легко очищающийся матрас и подголовник-суппорт делают процедуры комфортными и приятными.
- Система «Туман» раскрывает поры лица и готовит его к фейшиал.
- Немного горячей в ванне поддерживает поверхность «ХАЙДРОТОП» теплым, что повышает комфортность процедуры.
- Удобный вырез для лица позволяет проводить массаж спины и другие процедуры в положении лежа на животе без необходимости неудобно поворачивать шею.
- Продукты процедуры смываются в ванну и затем ополаскиваются с помощью ручного душа.
- «Хайдротоп» превратит гидромассажную ванну в multifunctional спа-комплекс без необходимости увеличения площади Вашего спа.
- Оптимальным дополнением к «ХАЙДРОТОП» является аффузионный душ «Виши», устанавливаемый над гидромассажной ванной, дополняя спа-меню процедурами нисходящего дождевого душа.

**RMS® ПРЕДЛАГАЕТ ШИРОКИЙ ВЫБОР НАИБОЛЕЕ ПРОДВИНУТЫХ МОДЕЛЕЙ ДУШЕЙ ВИШИ ДЛЯ
УСТАНОВКИ НАД ВАННАМИ:**

- VO-7-OT Эксклюзив (14шт. душевых распылителей.)
- VO-7-OT Стандарт (7шт. душевых распылителей.)
- Уникальное поворотное устройство позволяет отводить душ в сторону, когда он не используется. Эта функция значительно упрощает использование душа, делая процедуры удобными как для клиентов, так и для операторов.
- Возможность проведения разнообразных спа-процедур в одной и той же комнате является исключительно выгодным решением как для больших, так и для малых спа.
- Установка оборудования в одной комнате значительно сокращает расходы на содержание помещения. Такой вариант является оптимальным для эксклюзивных VIP спа в частных резиденциях, где один оператор отпускает все виды процедур в нескольких спа-комнатах, как правило примыкающих к бассейну или зимнему саду
- Функциональность подобного комплекса может быть еще больше расширена за счет универсальной душевой панели
- Различные модели душей могут комплектоваться различными пультами управления.
- Пульт управления AR-307 имеет встроенную функцию душа Шарко. Таким образом, в одном помещении можно проводить процедуры в гидромассажной ванне, процедуры Шарко, все виды мануальных массажей, обертываний, косметические процедуры фейшиал на столе «Хайдротоп» и душ Шарко.

ФАКТОР # 10**ДИЗАЙН И ОБСЛУЖИВАНИЕ ВАННЫ.**

Доступ к оборудованию и технический дизайн – два волшебных слова, от которых зависит успешная эксплуатация и обслуживание ванны.

Большинство профессиональных гидромассажных ванн обладают одним общим качеством: это отдельно стоящие ванны, не встроены в кафельную плитку или пол. Зачастую это вызывает удивление у посетителей спа. Почему они выглядят таким образом?

Ответ на этот вопрос очень прост. Профессиональные гидромассажные ванны могут успешно эксплуатироваться в течение 11-15 лет и даже значительно дольше (при регулярном регламентном обслуживании и соблюдении норм эксплуатации), принося значительный гарантированный доход владельцам спа, многократно возвращая вложенные средства. Профессиональные ванны, как было указано выше, являются высокотехнологичными и сложными устройствами. Как хороший автомобиль нуждается в регламентном сервисе, так и профессиональная гидромассажная ванна требует периодических регламентных работ. Не рекомендуется закладывать ванну плиткой, это закроет доступ к оборудованию, установленному внутри ванны.

В профессиональных ваннах устанавливается специальный элегантный наружный корпус ванны, или «юбка» ванны. Это очень сложная в производстве деталь (производится по технологии корпусов спортивных автомобилей) требует участия высококлассных специалистов и специального оборудования.

Продвинутые профессиональные высоконадежные гидромассажные ванны могут требовать регламентных работ один раз в 3-4 года.

Покупатель должен обратить внимание на следующие важные детали:

• ДЕТАЛЬ #1

Если конструкция наружного корпуса, или «юбка» ванны не обеспечивает удобного доступа к установленному внутри оборудованию, это может означать, что внутри очень мало оборудования и что большинство функций этой ванны являются «виртуальными».

• ДЕТАЛЬ #2

Если конструкция «юбки» технически несовершенна, то до большинства оборудования, установленного в ванне, очень трудно добраться. В этом случае через 3-4 года проведение регламентных работ может стать реальной проблемой и даже самый простой 10-минутный сервис может превратиться в настоящий кошмар.

Другим, не менее важным моментом, является внешний вид «юбки». Поскольку «юбка» является наружной завершающей частью конструкции, именно «юбка» делает ванну красивой, элегантной, или наоборот. Никому не нравится пользоваться непривлекательным оборудованием, несмотря на его техническое совершенство, особенно, если речь идет об индустрии красоты. Всем хочется одновременно высокой функциональности, и эстетичных линий корпуса.

Правильный выбор оборудования для спа это принципиально важный момент, от которого зависит успех Вашего будущего бизнеса. Не идите на компромиссы, чтобы не жалеть об этом в последствии. Чем удобнее конструкция Вашей ванны с точки зрения обслуживания – тем она более надежна, тем более успешным будет Ваш бизнес.

ВАННЫ RMS® СКОНСТРУИРОВАНЫ ПО ПРИНЦИПУ «УДОБСТВО ДЛЯ ВСЕХ», СТИЛЬНЫЙ ЭЛЕГАНТНЫЙ ДИЗАЙН «ЮБКИ» ОБЕСПЕЧИВАЕТ МАКСИМАЛЬНЫЙ КОМФОРТ ДЛЯ ОПЕРАТОРОВ, ПОЗВОЛЯЕТ СТОЯТЬ И РАБОТАТЬ ВПЛОТНУЮ К ВАННЕ, НЕ УПИРАЯСЬ В НЕЕ КОЛЕНЯМИ.

- **Эргономичность прибора позволяет оператору оставаться в хорошей физической форме весь рабочий день.**
- **Специальная конструкция «юбки» обеспечивает полный доступ ко всем компонентам ванны с каждой из сторон.**
- **Технологически и функционально ванны RMS® являются лучшим выбором для современных спа.**

2. ОСОБЕННОСТИ ДИЗАЙНА И УСТРОЙСТВА ПОМЕЩЕНИЯ ДЛЯ ВЛАЖНЫХ ПРОЦЕДУР.

- Сверхбольшие размеры, элегантный дизайн, разнообразные функции, автоматическое наполнение и слив.
- Голосовая поддержка команд и другие «умные» функции выгодно выделяют их по сравнению с аналогами.
- Использование новейших технологий, самых высококачественных материалов и квалифицированных специалистов выводят оборудование RMS® на принципиально новый качественный уровень следующего поколения.

ПОДАРИТЕ ВАШИМ КЛИЕНТАМ НЕЗАБЫВАЕМОЕ УДОВОЛЬСТВИЕ В ВАННЕ RMS®!

Еще с древности водные процедуры были частью лечебных методик у различных народов. Гидротерапия всегда был неотъемлемым элементом терапевтических практик, проводимых в различных форма, используя естественные природные элементы, эссенции и масла растений и т.п.

Строительство нового спа, спа-курорта, спа-отеля или частного спа в VIP-резиденции, спортивном клубе или в отделении водолечения клиники является очень специфической и непростой задачей. Закупка оборудования для подобного учреждения также является очень сложным делом, требующим профессионального подхода и большого труда, это сложный и постепенный процесс.

Разобраться в профессиональном оборудовании для водолечения непросто; для этого требуется знания и опыт. Качество, функциональность, дизайн, эстетика оборудования, установленного в Вашем спа-центре, играют важную роль в формировании репутации Вашего спа.

Современный открытый рынок предоставляет широкий выбор оборудования для водолечения

Ваш выбор оборудования может ограничиваться такими факторами, как бюджет, требования заказчиков, условия рынка или личными предпочтениями. Приобретаемое Вами оборудование должно значительно расширить Ваше спа-меню и повысить уровень сервиса Вашего спа.

Добавляя различные водные процедуры в Ваше спа-меню драматически увеличивает клиентскую базу.

2.1 ОБЩАЯ ИНФОРМАЦИЯ.

Разнообразьте спектр своих услуг, добавив туда популярные водные спа процедуры. Профессиональное, высококачественное, продвинутое оборудование предоставит множество возможностей, увеличит клиентскую базу, улучшит репутацию Вашего спа и, как результат, повысит благосостояние владельцев.

Фактически, помещения для влажных процедур это помещение, в котором всегда будет повышенный уровень влажности. Существует множество способов и вариантов правильной организации таких помещений. Большинство архитекторов, дизайнеров и профессиональных строителей, обладающих знаниями и опытом работы в этой области, без труда предоставят владельцам спа всю необходимую информацию.

НЕ СЛЕДУЕТ БОЯТЬСЯ ТЕРМИНА «КОМНАТА ДЛЯ ВЛАЖНЫХ ПРОЦЕДУР».

Это означает помещение с правильной гидроизоляцией и коммуникациями, отделанное водостойкими материалами (плитка, камень, стекло, пластик и т.п).

- Электрические и сантехнические коммуникации должны быть проложены в соответствии с требованиями к влажным помещениям.
- Давление воды в коммуникациях в таком помещении должно составлять 45-60 Psi (3-4 Атм) для обеспечения достаточного давления и объема воды при проведении процедур.

- В комнате для влажного лечения должен быть независимый шланг высокого давления для ополаскивания стен и пола после каждой процедуры. Для этой цели можно использовать водолечебную кафедру (душ Шарко). Шланг высокого давления является важнейшим элементом комнаты для водолечения, поскольку он позволяет за короткое время проводить полноценную очистку и дезинфекцию помещения между процедурами.
- Важным фактором является наличие правильно рассчитанных трапов для воды. Уклон пола в комнате для

2.2 СИСТЕМА СЛИВА ВОДЫ. ТРАПЫ.

влажных процедур должен составлять не менее (не менее 2см на 1м). Трапы для воды должны быть оснащены системами воздушного затвора (P-traps.)

Эти вопросы нужно тщательно контролировать в процессе заливки бетона, которая осуществляется сразу после прокладки коммуникаций. Дважды проверьте уровень уклона в процессе укладки плитки и убедитесь в том, что мастер, укладывающий плитку, не изменит уровень уклона в процессе своей работы. Проблемы с правильным сливом воды возникают только из-за отсутствия уклона пола в сторону слива.

- Вентиляция – очень важный фактор, который нужно иметь в виду при организации комнаты для влажных процедур. Поскольку в ряде случаев вентиляция является общей частью не только данного помещения, а здания в целом, этому вопросу следует уделять отдельное внимание.

2.3 ВЕНТИЛЯЦИЯ.

- В помещениях для влажных процедур рекомендуется избыточная вентиляция **без образования сквозняков**. Высокий уровень дисперсности воды зачастую создает уровень влажности около 95%. С таким уровнем влажности может справиться только мощная избыточная вентиляция. В противном случае высокая температура и влажность, постоянно присутствующая в помещении для водолечения, создадут благоприятную атмосферу для появления грибков и молда.
- В подобных помещениях рекомендуются мощные вентиляционные системы с низким уровнем шума. Будучи владельцем спа, Вы никогда не пожалеете о вложенных средствах – при наличии такой вентиляции комната для водолечения будет в идеальном состоянии в течение многих лет.
- Систему вентиляции нужно обсудить с архитектором или дизайнером Вашего будущего спа, поскольку он или она могут не до конца понимать важность этого вопроса.
- При выборе цветовой гаммы помещения для влажных процедур, дизайнеру следует иметь ввиду, что в этой комнате клиент должен всегда ощущать себя комфортно. Мягкие пастельные тона и приглушенный свет создают приятную и уютную атмосферу, особенно в сочетании с различными цветовыми комбинациями системы хроматерапии.
- Все вышеуказанные элементы помогают добиться наилучших терапевтических результатов влажных процедур в Вашем спа.
- Впечатления ваших клиентов будут служить замечательным маркетинговым инструментом, увеличивающим клиентскую базу Вашего спа.

2.4

НАИБОЛЕЕ ВАЖНЫЕ ФАКТОРЫ, ПОЗВОЛЯЮЩИЕ МИНИМИЗИРОВАТЬ БЮДЖЕТ ПРОЕКТА/ФИНАНСОВЫЕ РАСХОДЫ, ОПТИМИЗИРОВАТЬ ФУНКЦИОНАЛЬНОСТЬ И ТЕРАПЕВТИЧЕСКУЮ ЭФФЕКТИВНОСТЬ ОБОРУДОВАНИЯ, СОКРАТИТЬ ВРЕМЯ, НЕОБХОДИМОЕ НА ОБДУМЫВАНИЕ ПРОЕКТА И СОСТАВЛЕНИЕ СПИСКА ОБОРУДОВАНИЯ.

Фактор № 1 . Влажная СПА-зона должна быть создана профессионально с использованием точных решений во избежание возможных технических проблем с эксплуатацией оборудования в будущем. Речь идет о сантехнических, электрических коммуникациях и отделке помещения.

Фактор № 2 . Концептуально правильный подбор оборудования, обеспечивающего максимально эффективное гидротерапевтическое и другие типы воздействия.

Фактор № 3 . Высокая комфортность и эстетический уровень оборудования, значительно упрощающие процесс презентации новых процедур Вашим клиентам и продажи соответствующих услуг. Разработка СПА-меню – это ответственная и очень серьезная составляющая любого бизнеса в индустрии красоты. RMS® предлагает своим заказчикам базовые компоненты такого меню, включающего в себя различные виды гидротерапевтических и прочих процедур, которые могут успешно проводиться сочетанно с различными гидропроцедурами, используя оборудование RMS®.

Обдумывая и составляя спа-меню важно, однако, учитывать существование физиологической несовместимости проведения некоторых видов процедур в один и тот же день.

Спа-операторы и гидротерапевты зачастую не принимают во внимание этот фактор, что в итоге приводит к потере клиентов, оставшихся недовольными результатом процедур, самочувствием и пр.

Простейшим примером подобной несовместимости является проведение процедуры «Душ Шарко» и грязевых обертываний, запланированных на один и тот же день, тем не менее подобные сочетания можно нередко встретить в СПА-меню многих центров. В лучшем случае результатом такого неправильного сочетания обе процедуры окажутся бесполезными, а в худшем, Вы потеряете клиента, или навредите его здоровью.

Следует также помнить об оптимальных сроках повторного применения процедур в спа меню, т.е. не следует предлагать через короткие промежутки времени пакеты процедур с аналогичными видами воздействия.

Гидромассажное оборудование RMS® позволит расширить Ваше спа-меню десятками различных видов процедур, включающих в себя индивидуальные и комбинированные виды воздействия в различных средах, в том числе множество сочетанных гидромассажных, ароматерапевтических и талассо-процедур, а также жемчужные ванны, процедуры с аффузионным душем «Виши» и другие. Ниже приведены некоторые примеры сочетанных процедур, проводимых с использованием оборудования RMS®.

3.

КОМПЛЕКС ПРОЦЕДУР С ИСПОЛЬЗОВАНИЕМ ГИДРОМАССАЖНЫХ ВАНН И ПРОФЕССИОНАЛЬНЫХ СПА ДУШЕЙ ДЛЯ ОПТИМАЛЬНОГО УХОДА ЗА ТЕЛОМ И ЭФФЕКТИВНОГО СНИЖЕНИЯ ВЕСА.

ОБОРУДОВАНИЕ.

ГИДРОМАССАЖНЫЕ ВАННЫ RMS® СЕРИЙ:

⇒ JUMBO LINE X-TRA,

⇒ JUMBO LINE PLATINUM,

⇒ JUMBO LINE

➤ КРЫШКА-СТОЛ «ХАЙДРОТОП» (МОДЕЛЬ В ЗАВИСИМОСТИ ОТ МОДЕЛИ ВАННЫ)

➤ ДУШ ВИШИ СЕРИЯ «ОТ»

Талассотерапия представляет собой комплексное воздействие компонентов, извлеченных из морских водорослей, морских грязей и фитопланктона.

Особенно эффективным является использование средств, содержащих микронизированную ламинарию и её экстракт, благодаря высокому содержанию йода в ее составе. Йод положительно влияет на улучшение тонуса сосудов, нормализуя артериальное давление.

Гидромассажные процедуры в ванне с порошком ламинарии микронизированной нормализуют работу щитовидной железы, способствуют уменьшению содержания холестерина в плазме крови, замедляют развитие атеросклеротических процессов. Гидромассажные ванны с комплексом талассотерапевтических добавок оказывают тонизирующее действие на кожу, смягчая и освежая ее. Применение талассотерапии - это эффективный метод детоксикации организма, борьба с лишним весом и целлюлитом, снижение боли в мышцах и суставах, снятие стресса и переутомление, улучшение общего психо-эмоционального состояния.

СОЧЕТАННОЕ ПРИМЕНЕНИЕ ТАЛАССОТЕРАПИИ И ГИДРОМАССАЖА – ЭТО ЭФФЕКТИВНЫЙ СПОСОБ ДОСТИЖЕНИЯ СЛЕДУЮЩИХ ТЕРАПЕВТИЧЕСКИХ ЭФФЕКТОВ:

- Снижение целлюлита;
- Уменьшения объемов и коррекция контуров тела;
- Устранения сухости и дряблости кожи, восстановление ее тонуса и эластичности;
- Выведение излишков жидкости из подкожно-жировой клетчатки,
- Очищение кожи, насыщение ее микроэлементами, избавление от отечности и венозного застоя;
- Общеоздоровительный и антистрессовый эффект.

Эффективное сочетание гидромассажа и талассотерапии поможет не только быстро и эффективно избавиться от лишнего веса, но снимет ежедневный стресс, поднимет настроение, нормализует сон.

Важной составляющей талассотерапии являются различные виды обертываний, которые в сочетании с массажем и другими процедурами удобно проводить на столе-крышке «ХАЙДРОТОП», легко и быстро устанавливаемом поверх гидромассажных ванн RMS®. Подобное сочетание позволяет проводить многоцелевые спа процедуры в том же помещении, где установлена гидромассажная ванна без необходимости переводить клиента из одной комнаты в другую для смывания грязей и т.д.

Процедура обертывания может состоять из следующих элементов:

- Отшелушивающий крем-скраб;
- Водорослевая мацерация, способствующая лучшему проникновению через кожу активных веществ при проведении водорослевых или грязевых обертываний;
- Термоактивный концентрированный крем, расширяющий поверхностные сосуды в зоне применения;
- Антицеллюлитный биоконцентрат, содержащий бурые водоросли. Это средство является идеальным для борьбы с избыточными жировыми отложениями и целлюлитными изменениями;
- Фриодерм, входящий в состав контрастных обертываний, способствует уменьшению избыточного количества жира и повышению тонуса сосудистой стенки.

Гидромассажная ванна с талассотерапией для похудения - это наилучший выбор для желающих избавиться от лишнего веса, отдохнуть, а также ощутить лечебный эффект.

Противопоказания для сочетанного использования гидромассажной ванны и талассотерапии с целью снижения веса:

- Острый лихорадочный процесс (повышение температуры тела выше 37°C);
- Обострение хронических заболеваний внутренних органов;
- Заболевания сердечно-сосудистой системы (гипертоническая болезнь 2-3 ст., ишемическая болезнь сердца 2-3 ФК, состояние после инфаркта миокарда);
- Острый дискогенный радикулит с наличием вынужденной позы пациента, обусловленной сильными болями;
- Онкологические заболевания;
- Наличие доброкачественных опухолей любой локализации;
- Ломкость сосудов с возможностью кровотечения.

Эффективный и очень комфортный местный или общий ручной массаж всего тела, в сочетании со струями пресной, морской или минеральной воды с давлением до 1 Атм. (дождевой душ-массаж). Во время массажа пациент лежит на столе-крышке «ХАЙДРОТОП», над которым установлен горизонтальный аффузионный душ. При местном массаже струи воды включаются только над массируемой областью.

В результате ручного и гидромассажа с использованием аффузионного душа Виши происходит эффективный отток лишней жидкости из организма, быстрое заживление рубцов (в том числе, после акне), замедление процесса старения кожи и улучшения ее состояния.

Душ Виши способствует стимуляции работы сердечно-сосудистой системы и поднятию общего тонуса организма. Процедуры с душем «Виши» могут назначаться при ожирении, как эффективно способствующие улучшению метаболизма с последующим выводом токсинов из организма. Данная процедура является важным элементом комплекса, направленного на снижение веса, общее оздоровление организма и также хорошо зарекомендовала себя в качестве составляющей терапевтического процесса, включающего также процедуры талассотерапии

**СОЧЕТАННОЕ ПРИМЕНЕНИЕ МОРСКИХ ВАНН С ЖЕМЧУЖНЫМ МАССАЖЕМ.
ЛИНИЯ БАЛЬНЕОЛОГИЧЕСКИХ ВАНН L-105:**

ОБЕРТЫВАНИЕ МОРСКИМИ ВОДОРΟΣЛЯМИ.

Целями данного вида терапии являются:

- Снижение целлюлита;
- Уменьшения объемов и коррекция контуров тела;
- Устранения сухости и дряблости кожи, восстановление ее тонуса и эластичности;
- Выведение излишков жидкости из подкожно-жировой клетчатки;
- Очищение кожи, насыщение ее микроэлементами, избавление от отечности и венозного застоя;
- Общеоздоровительный и антистрессовый эффект.

МОДЕЛИ:**L-105 «C/D» С ЖЕМЧУЖНЫМ МАССАЖЕМ В СТАНДАРТНОЙ КОМПЛЕКТАЦИИ;****L-150 VIP-JUMBO, L-105 JUMBO DE-LUXE С ДОПОЛНИТЕЛЬНОЙ КОМПЛЕКТАЦИЕЙ «ЖЕМЧУЖНЫЙ МАССАЖ»)**

Использование бальнеологических ванн RMS®, укомплектованных функцией «Жемчужный массаж» позволяет предложить клиентам одну из наиболее удивительных и запоминающихся спа процедур, сочетающую растворенную в воде морскую соль, экстракты морских водорослей и минералов с «жемчужным» массажем всего тела предварительно подогретым воздухом.

Ощущение бархатистости кожи, укрепление ногтей, релаксация и фантастическое улучшение психоэмоционального состояния с последующей нормализацией сна - это только несколько примеров положительных эффектов, оказываемых данной процедурой. Регулярное использование данного типа спа-процедуры нормализует артериальное давление и улучшает обменные процессы в организме.

Эффективный и очень комфортный местный или общий ручной массаж всего тела, в сочетании со струями пресной, морской или минеральной воды с давлением до 1 Атм. (дождевой душ-массаж). Во время массажа пациент лежит на бальнеостеле/крышке-стол на ванне, над которым установлен горизонтальный аффузионный

3.1 АФФУЗИОННЫЕ ДУШИ «ВИШИ.»**ОБЩАЯ ИНФОРМАЦИЯ.**

ДУШИ ВИШИ СЕРИЯ «ОТ». СПЕЦИАЛЬНАЯ СЕРИЯ ДУШЕЙ ВИШИ ДЛЯ ИСПОЛЬЗОВАНИЯ НАД ГИДРОМАССАЖНЫМИ ВАННАМИ RMS®, ОБОРУДОВАННЫМИ КРЫШКАМИ-СТОЛАМИ «ХАЙДРОТОП».



душ. **При местном массаже струи воды включаются только над массируемой областью.**

В результате ручного и гидромассажа с использованием аффузионного душа Виши происходит эффективный отток лишней жидкости из организма, быстрое заживление рубцов (в том числе, после акне), замедление процесса старения кожи и улучшения ее состояния.

Душ Виши способствует стимуляции работы сердечно-сосудистой системы и под-нятию общего тонуса организма.

Процедуры с душем «Виши» могут назначаться при ожирении, как эффективно способствующие улучшению метаболизма с последующим выводом токсинов из организма.

Данная процедура является важным элементом комплекса, направленного на снижение веса, общее оздоровление организма и также хорошо за-рекомендовала себя в качестве составляющей терапевтического комплек-

са, включающего также процедуры талассотерапии (обертывание морски-ми водорослями).

ЦЕЛЯМИ ДАННОГО ВИДА ТЕРАПИИ ЯВЛЯЮТСЯ:

- избавления от целлюлита;
- уменьшения объемов и коррекции контуров тела;
- устранения сухости и дряблости кожи; о восстановления эластичности, красоты и гладкости кожи тела;
- выведения избытков жидкости из подкожно-жировой клетчатки; очищения кожи, насыщения ее микроэлементами, избавления от отечности и венозного застоя; общеоздоровительного и антистрессового эффекта.

4.

ПРИМЕРЫ СПА-МЕНЮ.

ВИДЫ ТЕРАПИИ, КОТОРЫЕ МОГУТ ПРОВОДИТСЯ В ОДНОЙ КОМНАТЕ С ИСПОЛЬЗОВАНИЕМ ПРОФЕССИОНАЛЬНОЙ ВАННЫ И ДОПОЛНИТЕЛЬНОГО ОБОРУДОВАНИЯ.**КОМПЛЕКС № 1: АФФУЗИОННЫЙ ДУШ «ВИШИ» С ЭКСФОЛИАЦИЕЙ ВСЕГО ТЕЛА.**

АРОМАТНЫЕ МОРСКИЕ СОЛИ, НАНЕСЕННЫЕ НА КОЖУ И НИСПАДАЮЩИЕ СТРУИ ДОЖДЕВОГО АФФУЗИОННОГО ДУША «ВИШИ» МЯГКО МАССИРУЮТ КОЖУ, УДАЛЯЯ ОТМЕРШИЕ СЛОИ ЭПИДЕРМИСА. ЭТА ПРОЦЕДУРА ЭФФЕКТИВНО СТИМУЛИРУЕТ КРОВООБРАЩЕНИЕ, ДЕЛАЯ КОЖУ НЕЖНОЙ И ШЕЛКОВИСТОЙ НА НЕСКОЛЬКО НЕДЕЛЬ. КОМПЛЕКС ЗАВЕРШАЕТСЯ НАНЕСЕНИЕМ УВЛАЖНЯЮЩЕГО ПИТАТЕЛЬНОГО КРЕМА.

ОБОРУДОВАНИЕ:

1. АФФУЗИОННЫЙ ДУШ ВИШИ RMS®
2. СТОЛ-КРЫШКА «ХАЙДРОТОП».

ДЛИТЕЛЬНОСТЬ СЕАНСОВ: 25 ИЛИ 50 МИНУТ.

КОМПЛЕКС № 2: АФФУЗИОННЫЙ ДУШ «ВИШИ», ЭКСФОЛИАЦИЯ И МАССАЖ ТЕЛА, МАССАЖ ЛИЦА.

ДЛЯ ЭТОГО КОМПЛЕКСА РЕКОМЕНДУЕТСЯ СМЯГЧАЮЩИЙ СКРАБ. В ЗАВИСИМОСТИ ОТ ПОЖЕЛАНИЙ КЛИЕНТА ЭТО МОГУТ БЫТЬ СОЛЕВЫЕ, САХАРНЫЕ, ЛИБО ДРУГИЕ АБРАЗИВНЫЕ СКРАБЫ. В ЗАВИСИМОСТИ ОТ ПРОДОЛЖИТЕЛЬНОСТИ ПРОЦЕДУРЫ (25 ИЛИ 50 МИНУТ) ЭКСФОЛИАЦИЯ МОЖЕТ БЫТЬ ДОПОЛНЕНА МАССАЖЕМ ЛИЦА И УВЛАЖНЯЮЩЕЙ МАСКОЙ ДЛЯ ЛИЦА. КОМПЛЕКС ЗАВЕРШАЕТСЯ НАНЕСЕНИЕМ УВЛАЖНЯЮЩЕГО ПИТАТЕЛЬНОГО КРЕМА.

ОБОРУДОВАНИЕ:

1. АФФУЗИОННЫЙ ДУШ ВИШИ RMS®
2. СТОЛ-КРЫШКА «ХАЙДРОТОП».

ДЛИТЕЛЬНОСТЬ СЕАНСОВ: 25 ИЛИ 50 МИНУТ.

КОМПЛЕКС № 3: ГИДРОМАССАЖ И АФФУЗИОННЫЙ ДУШ «ВИШИ».

ЭТА ИСКЛЮЧИТЕЛЬНО КОМФОРТНАЯ И ОМОЛАЖИВАЮЩАЯ ПРОЦЕДУРА ПОГРУЖАЕТ КЛИЕНТА В СОСТОЯНИЕ ГЛУБОКОЙ РЕЛАКСАЦИИ ВСЛЕДСТВИЕ МОЩНОГО ТЕРАПЕВТИЧЕСКОГО МАССАЖА ВСЕГО ТЕЛА ИЛИ ОПРЕДЕЛЕННЫХ ТЕРАПЕВТИЧЕСКИХ ЗОН ПО ВЫБОРУ КЛИЕНТА. ПО ОКОНЧАНИИ ГИДРОМАССАЖА КЛИЕНТА УКЛАДЫВАЮТ НА СТОЛ-КРЫШКУ «ХАЙДРОТОП», УСТАНОВЛЕННУЮ ПОВЕРХ ГИДРОМАССАЖНОЙ ВАННЫ, ДЛЯ ПРОВЕДЕНИЯ ЭКСФОЛИАЦИИ. МЕЛКИЙ СКРАБ БЫСТРО УДАЛЯЕТ ОТМЕРШИЕ СЛОИ ЭПИДЕРМИСА, А ЗАВЕРШАЕТ ПРОЦЕДУРУ МАССАЖА ВСЕГО ТЕЛА МЯГКИМИ СТРУЯМИ АФФУЗИОННОГО ДУША «ВИШИ». КОМПЛЕКС ЗАВЕРШАЕТСЯ НАНЕСЕНИЕМ УВЛАЖНЯЮЩЕГО ПИТАТЕЛЬНОГО КРЕМА.

ОБОРУДОВАНИЕ.

1. ГИДРОМАССАЖНАЯ ВАННА RMS®,
2. АФФУЗИОННЫЙ ДУШ ВИШИ RMS® ЛИНИЯ ОТ ДЛЯ ИСПОЛЬЗОВАНИЯ НАД ГИДРОМАССАЖНОЙ ВАННОЙ
3. СТОЛ-КРЫШКА «ХАЙДРОТОП».

ПРИМЕЧАНИЕ 1: ПО ЖЕЛАНИЮ КЛИЕНТА ЭТУ ПРОЦЕДУРУ МОЖНО ДОПОЛНИТЬ МАССАЖЕМ И МАСКОЙ ДЛЯ ЛИЦА, ЛИБО ПРОЦЕДУРОЙ «ТУМАН», ЕСЛИ ВАША ВАННА ОСНАЩЕНА ЭТОЙ ФУНКЦИЕЙ.

ПРИМЕЧАНИЕ 2: ИСПОЛЬЗОВАНИЕ ВЫШЕУКАЗАННОГО ОБОРУДОВАНИЯ ПОЗВОЛЯЕТ ПРОВОДИТЬ ШИРОКИЙ СПЕКТР СПА-ПРОЦЕДУР В ОДНОМ ПОМЕЩЕНИИ БЕЗ НЕОБХОДИМОСТИ ПЕРЕВОДИТЬ КЛИЕНТА В ДУШЕВУЮ И Т.Д.

ДЛИТЕЛЬНОСТЬ СЕАНСА: 50 МИНУТ.

КОМПЛЕКС № 4: ТАЛАССОТЕРАПИЯ, ГИДРОМАССАЖ И АФФУЗИОННЫЙ ДУШ**«ВИШИ.»**

ЭТОТ ОМОЛАЖИВАЮЩИЙ ВЫСОКОЭФФЕКТИВНЫЙ ТАЛАССОТЕРАПЕВТИЧЕСКИЙ КОМПЛЕКС ОСОБЕННО ПОПУЛЯРЕН СРЕДИ ЖЕНЩИН. КЛИЕНТ ЛОЖИТСЯ НА СТОЛ-КРЫШКУ «ХАЙДРОТОП», УСТАНОВЛЕННЫЙ НА ГИДРОМАССАЖНУЮ ВАННУ. ПРОЦЕДУРА НАЧИНАЕТСЯ ОБЕРТЫВАНИЕМ С ИСПОЛЬЗОВАНИЕМ МОРСКИХ ВОДОРΟΣЛЕЙ С ПОСЛЕДУЮЩИМ ОПОЛАСКИВАНИЕМ ПОД АФФУЗИОННЫМ ДУШЕМ «ВИШИ». ПОСЛЕ ДУША КЛИЕНТ ПРИНИМАЕТ ГИДРОМАССАЖНУЮ ВАННУ С ЭКСТРАКТОМ МОРСКИХ ВОДОРΟΣЛЕЙ. МОЩНЫЙ ГИДРОМАССАЖ ВСЕГО ТЕЛА ИЛИ ОПРЕДЕЛЕННЫХ ТЕРАПЕВТИЧЕСКИХ ЗОН ПО ВЫБОРУ КЛИЕНТА ЭФФЕКТИВНО РАЗМИНАЕТ МЫШЦЫ, СПОСОБСТВУЕТ УЛУЧШЕНИЮ КРОВООБРАЩЕНИЯ И ВЫВОДУ ТОКСИНОВ ИЗ ОРГАНИЗМА. ЭТОТ КОМПЛЕКС СПОСОБСТВУЕТ СНИЖЕНИЮ ВЕСА И РЕКОМАНДОВАН ДЛЯ ПРОГРАММ ПОХУДАНИЯ. КОМПЛЕКС ЗАВЕРШАЕТСЯ НАНЕСЕНИЕМ УВЛАЖНЯЮЩЕГО ПИТАТЕЛЬНОГО КРЕМА.

ОБОРУДОВАНИЕ.

1. ГИДРОМАССАЖНАЯ ВАННА RMS®,
2. АФФУЗИОННЫЙ ДУШ ВИШИ RMS® ЛИНИЯ ОТ ДЛЯ ИСПОЛЬЗОВАНИЯ НАД ГИДРОМАССАЖНОЙ ВАННОЙ
3. СТОЛ-КРЫШКА «ХАЙДРОТОП».

ДЛИТЕЛЬНОСТЬ СЕАНСА: 50 МИНУТ.

КОМПЛЕКС № 5: ОМОЛАЖИВАЮЩИЙ ДУШ.

НИСПАДАЮЩИЕ СТРУИ АФФУЗИОННОГО ДУША «ВИШИ» МЯГКО МАССИРУЮТ КОЖУ. ИЗМЕНЯЯ ИНТЕНСИВНОСТЬ, ВЫ МОЖЕТЕ ДОСТИЧЬ ЭФФЕКТА ТРОПИЧЕСКОГО ТУМАНА ИЛИ «ТАНЦУЮЩИХ» ДОЖДЕВЫХ КАПЕЛЬ. ЭТА ПРОЦЕДУРА ОЧЕНЬ ЭФФЕКТИВНО СНИМАЕТ СТРЕСС И НОРМАЛИЗУЕТ СОН. В ЗАВИСИМОСТИ ОТ ПОЖЕЛАНИЙ ЗАКАЗЧИКА ОМОЛАЖИВАЮЩИЙ ДУШ МОЖЕТ БЫТЬ ДОПОЛНЕН ГРЯЗЕВЫМ ОБЕРТЫВАНИЕМ ИЛИ СОЛЕВЫМ СКРАБОМ. КОМПЛЕКС ЗАВЕРШАЕТСЯ НАНЕСЕНИЕМ УВЛАЖНЯЮЩЕГО ПИТАТЕЛЬНОГО КРЕМА.

ОБОРУДОВАНИЕ.

1. АФФУЗИОННЫЙ ДУШ ВИШИ RMS® ЛИНИЯ «ОТ» ДЛЯ ИСПОЛЬЗОВАНИЯ НАД ГИДРОМАССАЖНОЙ ВАННОЙ,
2. СТОЛ-КРЫШКА «ХАЙДРОТОП».

ДЛИТЕЛЬНОСТЬ СЕАНСА: 25 МИНУТ.

КОМПЛЕКС № 6: ТРОПИЧЕСКИЙ ЛИВЕНЬ.

КОМПЛЕКС ПРЕДУСМАТРИВАЕТ ИСПОЛЬЗОВАНИЕ АФФУЗИОННОГО ДУША «ВИШИ» В РЕЖИМЕ ВЫСОКОЙ ДИСПЕРСНОСТИ/ИНТЕНСИВНОСТИ, ЧТО СОЗДАЕТ ЭФФЕКТ ТРОПИЧЕСКОГО ЛИВНЯ. В ЭТОМ КОМПЛЕКСЕ РЕКОМЕНДУЕТСЯ ИСПОЛЬЗОВАТЬ МЕЛКИЙ НЕЖНЫЙ СКРАБ С ЭКСТРАКТОМ ТРАВ ИЛИ ФРУКТОВ ДЛЯ ПРОВЕДЕНИЯ ЩАДЯЩЕЙ ЭКСФОЛИАЦИИ. ФРУКТОВЫЕ ИЛИ РАСТИТЕЛЬНЫЕ ДОБАВКИ (ПО ВАШЕМУ ВЫБОРУ) СМЯГЧАЮТ КОЖУ, ОСТАВЛЯЯ ОЩУЩЕНИЕ АРОМАТА СВЕЖЕСТИ, КАК ПОСЛЕ ЛЕТНЕГО ДОЖДЯ В ЛЕСУ. КОМПЛЕКС ЗАВЕРШАЕТСЯ НАНЕСЕНИЕМ НА КОЖУ ЛИЦА И ТЕЛА УВЛАЖНЯЮЩЕГО ПИТАТЕЛЬНОГО КРЕМА.

ОБОРУДОВАНИЕ.

1. АФФУЗИОННЫЙ ДУШ ВИШИ RMS® ЛИНИЯ «ОТ» ДЛЯ ИСПОЛЬЗОВАНИЯ НАД ГИДРОМАССАЖНОЙ ВАННОЙ,
2. СТОЛ-КРЫШКА «ХАЙДРОТОП».

ПРИМЕЧАНИЕ: ЭТОТ КОМПЛЕКС МОЖЕТ ЭФФЕКТИВНО ДОПОЛНИТЬСЯ КАСКАДНЫМ ДУШЕМ RMS® CS-1 «ГОРНЫЙ ВОДОПАД». ПО ОКОНЧАНИИ ЭКСФОЛИАЦИИ КЛИЕНТ ПРИНИМАЕТ КРАТКУЮ ПРОЦЕДУРУ «ГОРНЫЙ ВОДОПАД». КОМПЛЕКС ЗАВЕРШАЕТСЯ НАНЕСЕНИЕМ НА КОЖУ ЛИЦА И ТЕЛА УВЛАЖНЯЮЩЕГО ПИТАТЕЛЬНОГО КРЕМА.

КОМПЛЕКС № 7: IN VINO VERITAS /ИСТИНА В ВИНЕ.

ВИНО НЕ ТОЛЬКО ДОПОЛНЯЕТ НАШ СТОЛ, НО И ЭФФЕКТИВНО ИСПОЛЬЗУЕТСЯ В СОВРЕМЕННОЙ КОСМЕТОЛОГИИ. АНТИОКСИДАНТЫ, ВХОДЯЩИЕ В СОСТАВ ВИНА В ВИДЕ ЭКСТРАКТОВ, ДОБАВЛЯЮТСЯ В ВАННУ ДЛЯ ПРОВЕДЕНИЯ ОМОЛАЖИВАЮЩИХ И РЕЛАКСИРУЮЩИХ ГИДРОПРОЦЕДУР.

- 30-МИНУТНАЯ ЭКСФОЛИАЦИЯ С ИСПОЛЬЗОВАНИЕМ ВИННЫХ ЭКСТРАКТОВ И СКРАБА, АФФУЗИОННЫЙ ДУШ «ВИШИ»;
- 30-МИНУТНЫЙ МАССАЖ С ИСПОЛЬЗОВАНИЕМ МАСЛА ИЗ ВИНОГРАДНЫХ КОСТОЧЕК;
- 30-МИНУТНАЯ ОСВЕЖАЮЩАЯ И ТОНИЗИРУЮЩАЯ ВАННА С ВИННЫМ ЭКСТРАКТОМ;
- БОКАЛ ВИНА.

ПРИМЕЧАНИЕ:

ДУШ ШАРКО - ВОДОЛЕЧЕБНАЯ ПРОЦЕДУРА/ГИДРОМАССАЖ НАПРАВЛЕННЫМИ СТРУЯМИ ВОДЫ ПОД ДАВЛЕНИЕМ ДО 4 АТМ НА ТЕЛО ЧЕЛОВЕКА С РАССТОЯНИЯ 3-4 МЕТРА. ПРОЦЕДУРА ОКАЗЫВАЕТ СТИМУЛИРУЮЩЕЕ ДЕЙСТВИЕ НА ГОЛОВНОЙ И СПИННОЙ МОЗГ, УКРЕПЛЯЕТ СЕРДЕЧНО-СОСУДИСТУЮ СИСТЕМУ, А ТАКЖЕ СПОСОБСТВУЕТ ЗАКАЛИВАНИЮ ОРГАНИЗМА, ПОДНЯТИЮ ЕГО ТОНУСА. ДУШ ШАРКО ЗНАЧИТЕЛЬНО УЛУЧШАЕТ КРОВООБРАЩЕНИЕ ВО ВСЕХ ОРГАНАХ, ПОВЫШАЯ РАБОТОСПОСОБНОСТЬ ОРГАНИЗМА.

ДУШ ШАРКО СПОСОБСТВУЕТ ВЫВЕДЕНИЮ ШЛАКОВ, ОКАЗЫВАЕТ СЕДАТИВНОЕ И ОБЩЕУКРЕПЛЯЮЩЕЕ ВОЗДЕЙСТВИЕ, ОБЛАДАЕТ ВЕЛИКОЛЕПНЫМ ТОНИЗИРУЮЩИМ ДЕЙСТВИЕМ, ИСПОЛЬЗУЕТСЯ ДЛЯ КОРРЕКЦИИ ВЕСА, БОРЬБЫ С ЦЕЛЛЮЛИТОМ И ЭФФЕКТИВНОГО УМЕНЬШЕНИЯ ОБЪЕМОМ ТЕЛА. ЭТУ ПРОЦЕДУРУ НАЗНАЧАЮТ ГЛАВНЫМ ОБРАЗОМ ПРИ ФУНКЦИОНАЛЬНЫХ ЗАБОЛЕВАНИЯХ НЕРВНОЙ СИСТЕМЫ, ТАК КАК ОН "ПРИСПОСАБЛИВАЕТ" ЧЕЛОВЕКА К РИТМУ СОВРЕМЕННОЙ ЖИЗНИ, К ПСИХИЧЕСКИМ И НЕРВНЫМ ПЕРЕГРУЗКАМ, "ВЫВОДИТ" ИЗ ДЕПРЕССИИ, ПОДНИМАЕТ ТОНУС МЫШЦ.

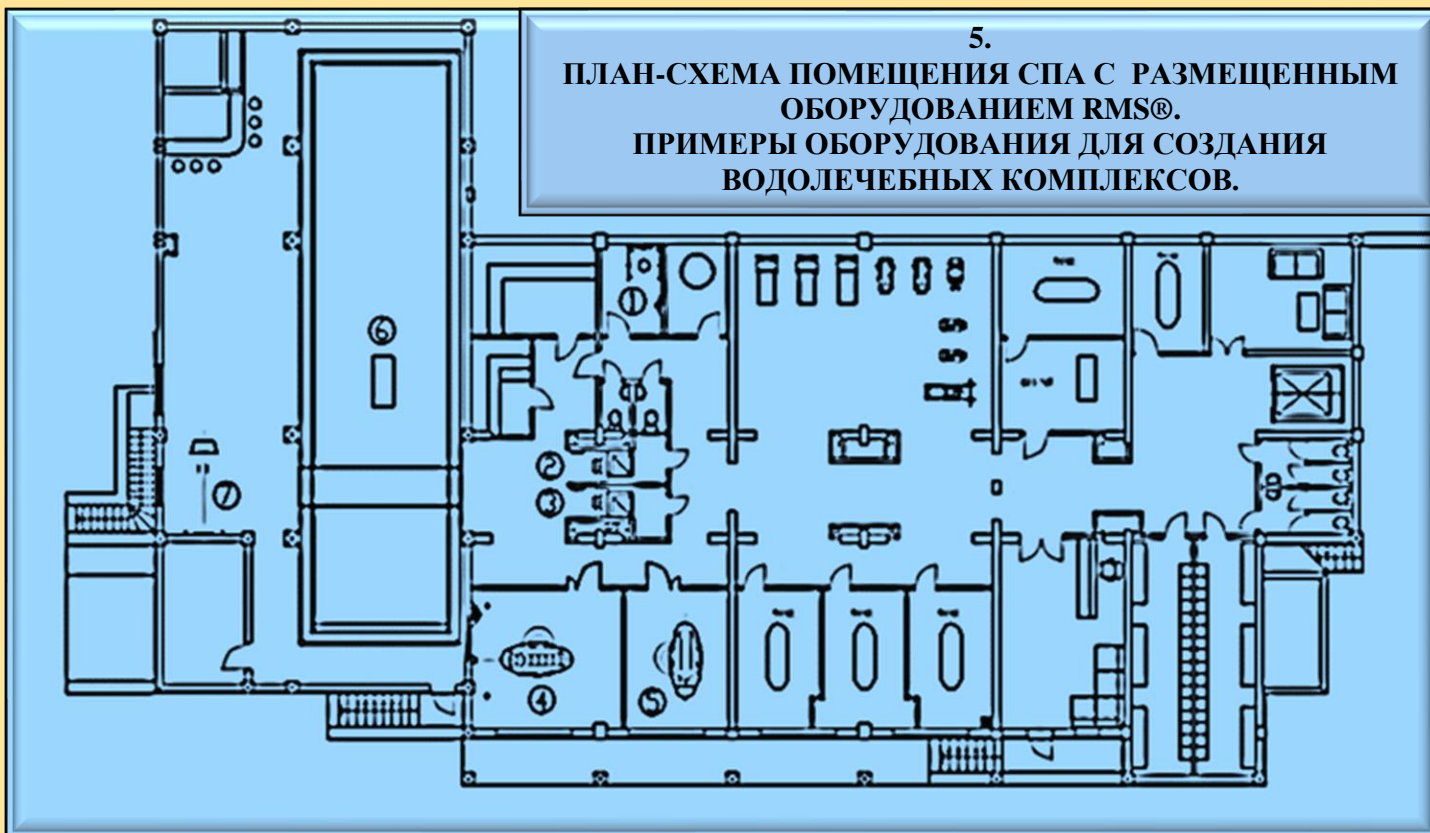
ОБОРУДОВАНИЕ.

- 1. ГИДРОМАССАЖНАЯ ВАННА RMS®,**
- 2. АФФУЗИОННЫЙ ДУШ ВИШИ RMS® ЛИНИЯ ОТ ДЛЯ ИСПОЛЬЗОВАНИЯ НАД ГИДРОМАССАЖНОЙ ВАННОЙ**
- 3 .СТОЛ-КРЫШКА «ХАЙДРОТОП».**
- 4. ДУШ ШАРКО. КАФЕДРЫ МОДЕЛИ C,D С НАПОЛЬНОЙ, ЛИБО НАСТЕННОЙ УСТАНОВКОЙ, ИЛИ ПУЛЬТ УПРАВЛЕНИЯ AR-307 ДЛЯ ДУША ВИШИ С СИСТЕМОЙ ШАРКО.**

ПОКАЗАНИЯ ДЛЯ ДУША ШАРКО.

- ПРИ СОСУДИСТЫХ РАССТРОЙСТВАХ;
- ПРИ ДЕПРЕССИВНЫХ СОСТОЯНИЯХ;
- ПРИ ЛИШНЕМ ВЕСЕ И ЦЕЛЛЮЛИТЕ;
- ПРИ ПРОБЛЕМАХ С ЖЕЛУДОЧНО-КИШЕЧНЫМ ТРАКТОМ;
- ДЛЯ ПОВЫШЕНИЯ ТОНУСА, УЛУЧШЕНИЯ САМОЧУВСТВИЯ;
- ДЛЯ СНЯТИЯ НАПРЯЖЕНИЯ В МЫШЦАХ И ПОЗВОНОЧНИКЕ;
- ДЛЯ УЛУЧШЕНИЯ КРОВООБРАЩЕНИЯ;
- ДЛЯ ЛЕЧЕНИЯ ДЫХАТЕЛЬНЫХ ПУТЕЙ;
- ПРИ АТОНИИ МЫШЦ ЖИВОТА И ПР.

ПРИ ПРОВЕДЕНИИ СЕАНСА ВЫ МОЖЕТЕ ВКЛЮЧИТЬ ДОПОЛНИТЕЛЬНЫЕ ПРОЦЕДУРЫ, КОТОРЫЕ ХОРОШО СОЧЕТАЮТСЯ С ЭТИМ ВИДОМ ДУША И ДОПОЛНЯЮТ ЕГО, УСИЛИВАЯ ОЗДОРОВЛИВАЮЩИЕ ЭФФЕКТЫ: КЛАССИЧЕСКИЕ ПРОГРАММЫ БАННЫХ УХОДОВ, ПИЛИНГИ, ПРОЦЕДУРУ УВЛАЖНЕНИЯ ТЕЛА, ПРОГРАММЫ УХОДОВ ПО ЛИЦУ, МАССАЖИ ПО ТЕЛУ, ЧАЙНЫЕ ПАУЗЫ.



6. ГИДРОМАССАЖ И ПРОФЕССИОНАЛЬНЫЕ ГИДРОМАССАЖНЫЕ ВАННЫ.



ИНТЕЛЛЕКТУАЛЬНАЯ ГИДРОМАССАЖНАЯ ВАННА “EMERALD BAY LIMITED EDITION”

ГИДРОМАССАЖНАЯ ВАННА КЛАССА VIP EXCLUSIVE С
ИНТЕЛЛЕКТУАЛЬНОЙ СИСТЕМОЙ УПРАВЛЕНИЯ RMS®
INTELLI-TUB® ДЛЯ ПРОФЕССИОНАЛЬНОГО И ПЕРСОНАЛЬНОГО
ИСПОЛЬЗОВАНИЯ В 4-5-ЗВЕЗДОЧНЫХ ОТЕЛЯХ, СОВРЕМЕННЫХ
СПА, РЕАБИЛИТАЦИОННЫХ ЦЕНТРАХ И ЧАСТНЫХ
РЕЗИДЕНЦИЯХ.

ВАННА ПРЕДНАЗНАЧЕНА ДЛЯ ПРОВЕДЕНИЯ:

- ГИДРО- И ВОЗДУШНОГО МАССАЖА,
- ТАЛАССОТЕРАПИИ,
- АРОМАТЕРАПИИ,
- ПРОЦЕДУР С ИСПОЛЬЗОВАНИЕМ МЕТОДА FREE FLOATING,
- ХРОМАТЕРАПИИ,
- ПРОЦЕДУР С ИСПОЛЬЗОВАНИЕМ ПРЭСНОЙ, МОРСКОЙ И МИНЕРАЛЬНОЙ ВОДЫ,
- СКИПИДАРНЫХ ВАНН, ХВОЙНЫХ ВАНН И Т.П.

КРАТКОЕ ОПИСАНИЕ:

- ЭЛЕКТРОННЫЙ ИНТЕЛЛЕКТУАЛЬНЫЙ ПУЛЬТ УПРАВЛЕНИЯ С РАСШИРЕННЫМИ ФУНКЦИЯМИ, ДВУМЯ ДИСПЛЕЯМИ И КОНТУРНОЙ ПОДСВЕТКОЙ
- ПОЛНОСТЬЮ АВТОМАТИЗИРОВАННАЯ ИНТЕЛЛЕКТУАЛЬНАЯ СИСТЕМА УПРАВЛЕНИЯ ВАННОЙ RMS INTELLI-TUB®:
 - АВТОМАТИЧЕСКОЕ НАПОЛНЕНИЕ – ВАННА НАПОЛНЯЕТСЯ НАЖАТИЕМ ОДНОЙ КНОПКИ.
 - АВТОМАТИЧЕСКИЙ СЛИВ – ВАННА СЛИВАЕТСЯ С ПОМОЩЬЮ НАЖАТИЯ КНОПКИ.
- САНИРОВАНИЕ СИСТЕМЫ – АВТОНАПОЛНЕНИЕ И АВТОДРЕНАЖ СОПРОВОЖДАЮТСЯ ПРОЦЕДУРОЙ САНИРОВАНИЯ ВОДЫ И СИСТЕМЫ. ПЕРЕД НАЧАЛОМ ПРОЦЕДУРЫ ВОДА И СИСТЕМА САНИРУЕТСЯ/ДЕЗИНФИЦИРУЕТСЯ С ПОМОЩЬЮ ОЗОНА, ПО ОКОНЧАНИИ ПРОЦЕДУРЫ ВОДА И СИСТЕМА ТАКЖЕ САНИРУЕТСЯ ОЗОНОМ, А ЗАТЕМ ПРОДУВАЕТСЯ И ПРОСУШИВАЕТСЯ ТЕПЛЫМ ВОЗДУХОМ, ЧТО ОБЕСПЕЧИВАЕТ ЗАЩИТУ ОТ ОБРАЗОВАНИЯ БАКТЕРИЙ ВНУТРИ СИСТЕМЫ ВАННЫ.
- 4 ТЕРАПЕВТИЧЕСКИЕ ПРОГРАММЫ + СВОБОДНО ПРОГРАММИРУЕМЫЙ РЕЖИМЫ ТЕРАПИИ
- 6+1 ТЕРАПЕВТИЧЕСКИЕ ЗОНЫ..
- ГИДРОМАССАЖ.
- ВОЗДУШНЫЙ «ПУЗЫРЬКОВЫЙ» ЖЕМЧУЖНЫЙ МАССАЖ.
- АРОМАТЕРАПИЯ.
- ОЗОНОТЕРАПИЯ.
- ХРОМАТЕРАПИЯ.
- ВОДОЗАЩИЩЁННЫЙ ЦЕНТР РАЗВЛЕЧЕНИЯ ДЛЯ ИСПОЛЬЗОВАНИЯ ДЛЯ ВЛАЖНОЙ СРЕДЫ.

<http://www.rmsrms.com/pages/eble.html>

<http://relaxmedsyst.com/products/1/>




Массирующее воздействие на человеческое тело, которое достигается посредством смешивания воды и воздуха. Эти элементы, смешанные между собой, проходя через специальную помпу, производят направленное массажное движение воды через специальные, регулируемые по интенсивности джеты(форсунки).

Гидромассаж зародился во 2-ой половине 20-го века, когда современные технологии позволили реализовать вместе с водными процедурами и массаж. Обычай погружаться в горячую или холодную воду уходит корнями в античную историю и был распространен еще в древнем Египте, Месопотамии, и древнем Риме.

Слово "Гидромассаж" в буквальном смысле означает массаж, производимый водой в движении. На самом деле, все происходит несколько сложнее, поскольку вода, приводимая в движение энергией специальных устройств, несет с собой также и воздух. Именно в этом состоит уникальность массажа, выполняемого не с помощью рук, а посредством двух первичных элементов, таких как вода и воздух, лежащих в основе жизни.

Впервые наиболее полное описание подводного душа-массажа было сделано доктором Hoursh в 1936 г. на медицинской конферен-ции в Берлине. Наблюдая 1000 больных, он пришел к выводу, что подводный душ-массаж является лучшей процедурой при лечении последствий травм, таких как вывихи, переломы, растяжения, разрывы связок и др. Подводный душ-массаж применялся при лечении последствий военно-



травматических повреждений, после пластических операций у спортсменов, перенесших травму коленного сустава.

В настоящее время гидромассаж является частью комплексной восстановительной терапии. Его применяют при лечении травм и заболеваний опорно-двигательного аппарата, периферического отдела нервной системы, нарушениях жирового



обмена, дисфункциях органов области малого таза и др.

При погружении в воду происходит потеря 9/10 частей веса тела, что создает условия относительной "невесомости", в теплой воде наступает расслабление тканей. Все это сводит к минимуму мышечные напряжения во время массажа и повышает его эффективность. Под влиянием теплой воды снижается рефлекторная возбудимость, уменьшается склонность к спазмам, быстрее наступает болеутоляющий эффект. Вибрирующая массажная струя глубоко и безболезненно воздействует на расслабленную в воде мускулатуру и оказывает механическое, термическое и химическое (в случае использования морской или минеральной воды) воздействие.

Гидромассаж усиливает кровоснабжение кожных покровов и гемодинамику (кровообращение) в целом, повышает диурез (водный обмен) и обмен веществ, т.е. активизирует все обменные процессы. Такой массаж способствует быстрому рассасыванию кровоизлияний и оттока отечной жидкости в тканях и в полости суставов, в результате чего ускоряются процессы восстановления двигательной функции. Под влиянием гидромассажа увеличивается подвижность в суставах конечностей и позвоночника, размягчаются и становятся более подвижными рубцы и спайки. Улучшается общее состояние. Пациенты обычно ощущают приятное согревание тканей. После процедуры отмечают порозовение кожи, чувство легкости, свежести, бодрости.

Система аэромассажа с выходом воздуха через массажные джеты, воспроизводит эффект «Вентури», и массаж, оказываемый на тело по всей толще воды, выполняется мягко и деликатно. Для усиления терапевтического эффекта имеется дополнительная, оригинальная опция в виде арома- и хроматерапии.

КОЖА.

Кожа состоит из эпидермиса, дермы и подкожно-жировой клетчатки (гиподермы).

Эпидермис или Кожица включает в себя пять слоев эпидермальных клеток. Самый нижний слой-базальный располагается на базальной мембране и представляет собой 1 ряд призматического эпителия. Сразу над ним лежит шиповатый слой (3-8 рядов клеток с цитоплазматическими выростами), затем следует зернистый слой (1-5 рядов уплощенных клеток), блестящий (2-4 ряда безъядерных клеток, различим на ладонях и стопах) и роговой слой, состоящий из многослойного ороговевающего эпителия. Эпидермис также содержит меланин, который окрашивает кожу и вызывает эффект загара.

Дерма представляет собой соединительную ткань и состоит из 2-х слоев- сосочкового слоя, на котором располагаются многочисленные выросты, содержащие в себе петли капилляров и нервные окончания, и сетчатого слоя, содержащего кровеносные и лимфатические сосуды, нервные окончания, фолликулы волос, железы, а также эластические, коллагеновые и гладкомышечные волокна, придающие коже прочность и эластичность.

Это защитный слой организма, содержит до 70 % влаги с кислотным значением pH 5,5. Это позволяет сохранить кожу эластичной и здоровой.

Обезвоживание или излишняя гидратация кожи приводит к изменениям, появляются покраснение, трещины и т.д. При помощи давления, которое создается с помощью гидромассажных струй, стимулируется кровообращение и лимфатическое обращение, достигается максимальный эффект воздействия между внешней водой и водой эпидермы. Упрощаются реакции обмена кожных клеток, замедляется проникновение бактериальной флоры и, следовательно, снижается возможность образования опухолей и застоя жидкости в эпидерме. Ускоряется обмен между внутренним и внешним слоями с последующим растворением жиров, предотвращающим образование целлюлита.

Температура воды для эффективного проведения гидромассажа должна поддерживаться на постоянном уровне, около 37° градусов, что позволяет получить дополнительно тепловой эффект, который стимулирует обмен веществ между отдельными клетками, способствует нормализации кровообращения на подкожном уровне и уровне тканей, в конечном счете, вызывает приток крови к тканям, страдающим от недостатка кислорода - то есть этот вид терапии способствует оживлению общего обмена веществ.

Механический же эффект способствует нормализации обмена веществ между отдельными тканями и в межклеточном пространстве. Он создается за счет периодического деформирования стенок клеток, что вызывает изменения потенциала клеточных мембран. Повышенная интенсивность обмена между отдельными клетками препятствует скоплению коллагенового вещества и липидных вакуолей во внутри и межклеточном пространстве.

ТРАДИЦИОННЫЙ ГИДРОМАССАЖ.

Очень важна длительность проведения гидромассажных процедур, она может варьироваться от 15 до 20 минут в зависимости от диагноза и состояния пациента.

Учитывая расслабляющий и регенерирующий (восстанавливающий) эффект гидромассажа, целесообразно делать гидромассаж после занятия спортом, по прошествии длительного времени после еды и в любом случае по окончании пищеварения.

В результате проведенной процедуры кожа становится более светлой, гладкой и упругой, т.е. здоровой! Ткани организма в результате усиления обменных процессов, омолаживаются!

 **ТЕРАПЕВТИЧЕСКОЕ ВОЗДЕЙСТВИЕ ГИДРОМАССАЖА НА ЧЕЛОВЕЧЕСКИЙ ОРГАНИЗМ.**

- стимулирует венозную микроциркуляцию и рекомендуется при отеках нижних конечностей;
- стимулирует приток крови и оказывает терапевтический эффект, в случае асфиксии клеток (недостаточное



снабжение кислородом), на клетки, пораженные целлюлитом;

- способствует удалению токсинов из организма и мышечному расслаблению;
- стимулирует общее кровообращение и облегчает боли в суставах;
- благоприятствует работе двигательного аппарата и значительно облегчает мышечные боли, как ревматические, так и травматические;
- повышает мышечный тонус.
- осуществляет лимфодренаж;
- в менее интенсивном варианте расслабляет и снимает стресс.

Гидромассаж не является панацеей, но оказывает значительный терапевтический эффект при многих физических расстройствах и при многочисленных

случаях внутреннего дисбаланса, вызванного напряженным ритмом повседневной жизни.

ВОЗДУШНЫЙ ПУЗЫРЬКОВЫЙ «ЖЕМЧУЖНЫЙ» МАССАЖ.

Помимо гидромассажа профессиональные ванны осуществляют воздушный пузырьковый массаж. С помощью специальной воздушной помпы в систему нагнетается воздух, который проходит через воздушные джеты, анатомично расположенные в корпусе ванны для оптимального и эффективного массажа всего тела, в виде воздушно-пузырьковых струй, оказывающих тонизирующий и массажный эффект. Воздух поднимается вверх, приводя в движение воду, тем самым возникает эффект "кипения воды". Обратный клапан препятствует попаданию воды внутрь воздушной системы.

Терапевтический эффект такого массажа происходит главным образом от воздействия на кожу микропузырьками, а также за счёт разницы температуры воды и воздуха. Этот своеобразный массаж водой и воздухом не только увлекательное зрелище бурлящей воды, но и очень полезная процедура, оказывающее положительное влияние на тонус организма и общее психо-физическое состояние.

В «жемчужной ванне» RMS® усиливается целебное воздействие косметических и ароматерапевтических препаратов, подаваемых в воду через воздушную систему.

Комфортность воздушного пузырькового массажа в ванне RMS® обеспечивается температурой воздуха, подаваемого в систему (воздух подогретый, в отличие от аналогичных систем, подающих холодный воздух) и плавной, системой регулировки интенсивности массажа.

Профессиональные гидромассажные ванны RMS® оснащены интегрированной диффузионной системой ароматерапии. Ароматерапия значительно расширяет спектр и функциональные возможности гидропроцедур, повышает комфортность гидромассажа и способствует максимальной релаксации и контролю стресс



состояний.



Ароматерапия – это использование натуральных ароматических экстрактов для положительного воздействия на организм. Различные ароматические эссенции по-разному способствуют различным видам релаксации, улучшению энергетического состояния, снижению стресса и восстановлению эмоционально-психического состояния организма.

Сочетанное воздействие ароматерапии и других функциональных возможностей гидромассажных ванн RMS® позволяет в значительно более короткие сроки добиваться эффективного контроля и снижения стрессов, улучшения сна, общего психофизического состояния и других позитивных результатов.

В стандартную комплектацию прибора входят четыре картриджа для ароматерапии. Дополнительно по выбору заказчика может быть заказан дополнительный комплект из восьми и более картриджей с различными ароматами.

ХРОМАТЕРАПИЯ – ПОДВОДНАЯ И НАДВОДНАЯ ПОДСВЕТКА.

Гидромассажная ванна RMS® оснащена элегантно и технологически совершенной системой подводной и контурной подсветки.

На протяжении столетий было общепризнанным положительное воздействие света и цвета, оказываемое на биоритмы человеческого организма. Терапевтическое воздействие различных цветов и их комбинаций, или хроматерапия, является общеизвестным фактором позитивного воздействия на общее психо-соматическое состояние человека. Различные цвета по-разному влияют на человека:

- **КРАСНЫЙ** – повышает энергетический тонус организма и улучшает кровообращение
- **ЖЕЛТЫЙ** – стимуляция функций нервной системы, может оказывать положительное воздействие на пищеварительную систему
- **ОРАНЖЕВЫЙ**, являющийся сочетанием красного и желтого, несет в себе более широкие терапевтические характеристики, чем оба из вышеназванных цветов, используемые независимо, в т.ч. он может оказывать позитивное воздействие на уменьшение мышечных и суставных болей.
- **ЗЕЛЕНый** цвет, являющийся промежуточным цветом светового спектра, символизирует гармонию и оказывает успокоительное воздействие на психическое и физическое состояние.
- **ГОЛУБОЙ** цвет – более прохладный, чем зеленый, состоящий из очень прозрачных цветовых лучей, обладает свойством глубокого проникновения с элементами стресс контроля.
- **СИРЕНЕВЫЙ** цвет – исключительно мощный цвет, обладающий многими видами воздействиями. Традиционно сиреневый цвет известен способностью стимулировать творческие способности, снижать степень раздражительности и улучшать нормальное психо-физическое состояние.



ПРИМЕЧАНИЕ: При использовании системы хроматерапии рекомендуется использовать приглушенный режим общего освещения помещения для улучшения релаксационного эффекта процедуры.

ЭКСКЛЮЗИВНАЯ СИСТЕМА «ТУМАН.»

Встроенная косметическая система «Туман» - романтическая релаксация –делает гидромассажные процедуры в ваннах RMS® вдвойне приятными. Облако теплого пара окутывает лицо и раскрывает поры для подготовки к косметическим процедурам. Теплый воздух стимулирует кровообращение и клеточный обмен веществ, что способствует выводу токсинов из кожи, ее очищению и быстрому усваиванию кремов. Режим «ПРОХЛАДНЫЙ МОРСКОЙ БРИЗ» идеален для тех, кто любит свежесть и прохладу даже во время принятия теплой ванны с добавлением морской ароматической соли.

Возможность регулировки температуры системы «Туман» позволяет выбрать оптимальный режим в соответствии с индивидуальными требованиями пользователя.

СПЕЦИАЛЬНАЯ СИСТЕМА АУДИО РЕЛАКСАЦИИ ДЛЯ ИСПОЛЬЗОВАНИЯ ВО ВЛАЖНОЙ СРЕДЕ.

Позволяет проводить сеансы гидротерапии с использованием релаксирующей музыки в сочетании с хроматерапией во время процедур в профессиональной гидромассажной ванне.



Уникальная система может использоваться во влажной среде, т.е. в банно-бассейновых комплексах, саунах и ваннах комнатах.

Система включает:

*AM/FM радио

*CD-плеер

*6 динамиков (4шт.

мощность 60Вт,

2шт. мощностью 25Вт

*Беспроводной и проводной

пульты ДУ

В ванне «EMERALD BAY LIMITED EDITION» система установлена в элегантной стерео-арке, оснащенной контурной подсветкой, что создает уникальный свето-музыкальный эффект.

**АКСЕССУАРЫ ДЛЯ ПРОФЕССИОНАЛЬНЫХ ВАНН.
ЛЕСТНИЦА ДЛЯ УДОБСТВА И БЕЗОПАСНОСТИ.**

Для удобства и безопасности профессиональные гидромассажные ванны оснащены специальной лестницей, состоящей из двух ступеней. Лестница покрыта мягким нескользящим покрытием «морская галька» и контурной подсветкой из 24 сверхъярких мини-ламп, координированных с главной системой хроматерапии ванны.

Лестница делает процедуры в ванне Emerald Bay Limited Edition удобными, комфортными и безопасными.

ТРИ ВОДОПАДА.

Гидромассажная ванна Emerald Bay Limited Edition оснащена дизайнерским водопадом, выполненным из высококачественного латунно-бронзового сплава с хромированным покрытием высокой степени полировки. Центральный водопад выполняет функции наполнения ванны, функцию долива воды и функцию «Релаксационный водопад» в режиме рециркуляции воды.

Функциональные возможности ванны Emerald Bay Limited Edition дополнены боковыми (латеральными) водопадами, расположенными на боковых стенках ванны в грудной/абдоминальной области. Боковые водопады служат для эффективного массажа груди и живота, оснащены независимыми индивидуальными кранами регулировки интенсивности.

**HYDROTOP®.**

Стол-крышка **HYDROTOP®** позволяет многократно расширить возможности Вашего спа, добавить разнообразные процедуры в спа-меню Вашего салона и привлечь новых клиентов.

HYDROTOP® состоит из 2-3-х сегментов (зависит от модели ванны), которые оператор легко устанавливает или снимает с ванны в течение 30 секунд.

HYDROTOP® предназначен для проведения всех видов спа-процедур для лица и тела: фейсиал, мыльных массажей, укутываний, пилингов, солевых скрабов, грязевых аппликаций, процедур с морскими водорослями и т.п. Анатомичный дизайн стола, мягкий легко очищающийся матрас и подголовник-суппорт делают процедуры комфортными и



приятными. Система «Туман», которой оснащена ванна Emerald Bay Limited Edition, раскроет поры лица и подготовит его к фейсиалу. Немного горячей воды в ванне поддерживает поверхность **HYDROTOP®** в подогретом состоянии, что повышает комфортность процедуры. Удобный вырез для лица позволяет проводить массаж спины и другие процедуры в положении лежа на животе без необходимости неудобно поворачивать шею. Продукты процедуры смываются в ванну и затем ополаскиваются с помощью ручного шланга. **HYDROTOP®** превращает гидромассажную ванну в многофункциональный спа комплекс без необходимости увеличения площади спа.

ПРИМЕРЫ ДОПОЛНИТЕЛЬНОЙ КОМПЛЕКТАЦИИ К ПРОФЕССИОНАЛЬНЫМ ВАННАМ.



ДУШ «ВИШИ» VO-7-ОТ «STANDARD»

Оптимальным дополнением к **HYDROTOP®** является аффузионный душ «Виши», устанавливаемый над гидромассажной ванной, дополняя спа-меню процедурами нисходящего дождевого душа. Предложите своим клиентам VIP-сервис: гидромассажная ванна, эксфолиации, обертывания, массажи и аффузионный душ «Виши».

Процедуры с душем «Виши» очень популярны в спа-салонах. Они включены в различные спа-программы, применяются в комплексе процедур для коррекции фигуры, лечения целлюлита, в ходе омолаживающего курса, оздоровления и релаксации. Душ «Виши» - это прекрасный способ снятия хронической усталости и восстановления после спортивных травм, а также лечения нейродермита и псориаза и с целью минерализации кожи. Многие терапевты

и косметологи считают душ «Виши» лучшей гидротерапевтической массажной процедурой, оказывающей расслабляющее и антистрессовое воздействие. Он одинаково эффективен как для мужчин, так и для женщин. К числу противопоказаний относятся тяжелые заболевания внутренних органов, склонность к кровотечениям, инфекционные заболевания, злокачественные новообразования, также не рекомендуется в период беременности.

Душ «Виши» прекрасно дополняет различные виды обертываний, массажей, скрабов, талассотерапии и масок для тела. Подобный комплекс процедур позволяет получить максимально возможный положительный эффект и добиться улучшения общего психофизического состояния.

<http://www.rmsrms.com/pages/vichy.html>



<http://relaxmedsyst.com/products/26/>

В КАЧЕСТВЕ ДОПОЛНИТЕЛЬНОЙ КОМПЛЕКТАЦИИ ВАННА МОЖЕТ ОСНАЩАТЬСЯ РУЧНЫМ ШЛАНГОМ ДЛЯ ПОДВОДНОГО СТРУЙНОГО МАССАЖА. В КОМПЛЕКТАЦИЮ СИСТЕМЫ ВХОДИТ:

- Специальный датчик контроля температуры и давления воды, поступающей через ручной шланг.
- Кран управления шлангом с регулировкой давления воды.
- Гибкий шланг с насадкой.



Специальный датчик контроля температуры и давления воды, поступающей через ручной шланг



Кран управления шлангом с регулировкой давления воды.



Система QRS, позволяет легко и быстро подключать и отключать шланг.

Подводный массаж пользуется особенной популярностью у женщин, желающих избавиться от целлюлита и проблем с кожей. Но, в первую очередь, подводный массаж душем назначается при лечении травм опорно-двигательного аппарата, остеохондроза, заболеваний нервной системы, неврозах и депрессиях.

Система **QRS**, позволяет легко и быстро подключать и отключать шланг. Специальный внутренний клапан предотвращает разбрызгивание воды.

Регулировка давления воды и полное отключение осуществляется с помощью ручки крана управления ручным шлангом. Подводный массаж пользуется особенной популярностью у женщин, желающих избавиться от целлюлита и проблем с кожей. Но, в первую очередь, подводный массаж душем назначается при лечении травм опорно-двигательного аппарата, остеохондроза, заболеваний нервной системы, неврозах и депрессиях.

Первые исследования по использованию душа для подводного массажа были проведены в Германии. Вскоре такой метод стал широко использоваться в медицине, и в настоящее время его положительное воздействие


ДОПОЛНИТЕЛЬНАЯ КОМПЛЕКТАЦИЯ К ПРОФЕССИОНАЛЬНЫМ ВАННАМ. СИСТЕМА RMS® INTELLI-LINK.

на организм полностью доказано.

БЕСПРОВОДНОЕ ДИСТАНЦИОННОЕ УПРАВЛЕНИЕ ВСЕМИ ФУНКЦИЯМИ ВАННЫ ЧЕРЕЗ ПЕРСОНАЛЬНЫЙ КОМПЬЮТЕР.



Благодаря новой уникальной разработке специалистов RMS®, интеллектуальные ванны RMS® управляются через персональный компьютер, расположенный в радиусе до 30 метров. В случаях, когда клиент спа-салона не желает присутствия оператора во время процедуры, оператор сохраняет полный контроль над функциями ванны, находясь в отдельной комнате и управляя ванной через персональный компьютер.



С помощью нового интеллектуального программного обеспечения на экране компьютера изображается пульт управления ванны RMS® и нажатие любой из кнопок активирует выбранную функцию.

В комплект RMS® INTELLI-LINK входят следующие компоненты:

- Компакт – диск с программным обеспечением
- Устройство RMS®LINK –BOX
- USB-кабель
- Инструкция по эксплуатации



ПРИМ: PC-компьютер не входит в комплектацию системы RMSINTELLI-LINK.

ПРИМ 2: RMSINTELLI-LINK программно совместим с операционной системой версии Windows XP и Windows 7.

**ДОПОЛНИТЕЛЬНАЯ КОМПЛЕКТАЦИЯ К ВАННЕ EMERALD BAY LIMITED EDITION СИСТЕМА
RMS® INTELLI-VOICE.**

Интеллектуальная система RMSINTELLI-VOICE осуществляет голосовую поддержку выбранных функций ванны. Каждое нажатие кнопки сопровождается музыкой и фразой, объясняющей выбранную функцию. В отличие от традиционных систем голосовой поддержки, озвученных механическим голосом, голосовая поддержка команд RMS®INTELLI-VOICE осуществляется приятным женским голосом на пяти языках по выбору заказчика.



РАЗДЕЛ 7. РУЧНОЙ ПОДВОДНЫЙ ДУШ-МАССАЖ ПО ТОЧКАМ, А ТАКЖЕ ПРОЦЕДУР FREE-FLOATING.



Подводный душ-массаж по точкам гибким шлангом с высоким давлением воды представляет собой процедуру, при которой тело человека массируют направленной струей воды с определенным давлением и температурой. Сам массаж начинается после 5-минутного пребывания пациента в ванне с температурой около 35°C. По своему воздействию на организм душ для подводного массажа может быть как общим, так и местным. При общем подводном душе массажу подвергается все тело пациента, при местном — душ для подводного массажа направляют на определенный участок, например, большой сустав или поясничный отдел. Такой курс лечения составляет 15-20 процедур. Кроме того, в лечебной практике также активно используются специализированные ванны для подводного ручного душ-массажа. Они предназначены для

лечения заболеваний сердечно-сосудистой системы, нервной системы, системы пищеварения и органов дыхания. Бытует ошибочное мнение, что «джакузи» — это и есть ванны для подводного массажа. Однако Jacuzzi - это всего лишь название одной из фирм-производителей ванн для автоматического бытового массажа. Ванны для профессионального подводного массажа представляют собой сложную систему, где струи воды и воздуха подаются через специальные регулируемые форсунки, воздействуя при этом на определенные участки тела. Сами струи воздействуют на тело под углом, что создает дополнительный эффект. Одной из самых эффективных разновидностей подводного массажа является ручной подводный массаж. Процедура ручного подводного массажа проводится в большой теплой ванне, где напорная струя создается при помощи специальной помпы. Эффект от процедуры появляется при особом направленном воздействии на определённые области тела. Процедура проведения ручного подводного массажа проходит в несколько этапов. Сначала пациента погружают в теплую ванну, где он в течение некоторого времени расслабляется. Затем специалист приступает к выполнению процедуры с помощью направленного потока воды.

Перед проведением процедур следует учитывать существующие противопоказания к подводному массажу. В список стандартных противопоказаний к подводному массажу входят различные хронические заболевания в стадии обострения, повышенное давление, ишемическая болезнь сердца, острые инфекционные заболевания, онкология и любые новообразования, варикозная болезнь и тромбозы. Кроме того, следует учитывать, что подводный массаж нельзя сочетать с другими водными и тепловыми процедурами.

<http://relaxmedsyst.com/products/26/>



ПОМИМО ПОДВОДНОГО РУЧНОГО МАССАЖА, ВАННЫ RMS® РЕКОМЕНДУЕТСЯ ИСПОЛЬЗОВАТЬ ДЛЯ СЛЕДУЮЩИХ ВИДОВ ТЕРАПИИ:

- **КАК МИНИ-БАССЕЙН С ИСПОЛЬЗОВАНИЕМ МЕТОДИКИ FREE FLOATING.**
- **АРОМА-ВАННА.**
- **ХВОЙНАЯ И СКИПИДАРНАЯ ВАННА ДЛЯ СНИЖЕНИЯ ВЕСА И УЛУЧШЕНИЯ СОСТОЯНИЯ СЕРДЕЧНО-СОСУДИСТОЙ СИСТЕМЫ.**
- **ВОЗДУШНЫЙ ПУЗЫРЬКОВЫЙ «ЖЕМЧУЖНЫЙ» МАССАЖ.**
- **ХРОМАТЕРАПИЯ.**
- **СОЧЕТАННЫЕ ВИДЫ ВОЗДЕЙСТВИЯ И ОБЩИЙ ГИДРОМАССАЖ ТЕЛА.**

8. АРОМА-ВАННА.

По своему воздействию на наш организм ни один из видов бальнеологических ванн не может сравниться с ароматическими. Ведь при этом действует не только температурный и механический факторы, но и химический, так как в действие вступают еще и целительные силы ароматических масел или лекарственных растений. Например, масла начинают действовать, как только впитываются телом и проникают в кровеносную систему. Воздействуя на кожу, они также воздействуют на весь организм в целом и на мозг, попадая через верхние дыхательные пути. А воздействуя на обоняние, оказывает сильный психотерапевтический эффект. Некоторые масла оказывают расслабляющий, седативный, а порой и возбуждающий эффект; другие – только стимулирующий и активизирующий. При использовании их в различных комбинациях эффект, воспроизводимый каждым из них, может усиливаться.

Капните десять капель эфирного масла в воду, температура которой 34–39 градусов, и, в зависимости от выбора масел, вы либо расслабите свой организм, либо тонизируете его (более прохладные ванны тонизируют, более теплые или горячие – свыше 40 градусов – расслабляют).

РАССЛАБЛЯЮЩИЕ МАСЛА:

- ЛАВАНДА,
- БЕРГАМОТ,
- САНДАЛОВОЕ ДЕРЕВО.

ТОНИЗИРУЮЩИЕ МАСЛА:

- ПАЛИСАНДР,
- АПЕЛЬСИНОВОЕ ДЕРЕВО,
- ГЕРАНЬ.

Вы сможете либо принимать ванны с каждым маслом по отдельности, либо смешивать их вместе. Выбор запахов индивидуален, кому-то нравятся резкие и сильные запахи, кому-то легкие и нейтральные. Для сильных запахов используйте сочетание розы с геранью, палисандровым деревом и чефрасом.

Для более легких подходит комбинация бергамота, лимона, палисандрового дерева и апельсина. Ваниль, лаванда и росный ладан – нейтральное звено между цветочным и цитрусовым ароматами.

ЛАВАНДА

- имеет антибиотические и антисептические свойства, поэтому, если вы чувствуете усталость и напряженность, при принятии ванны перед сном капните несколько капель лавандового масла в воду, это даст прекрасный расслабляющий результат как для [МЫШЦ](#), так и для ваших мыслей, укрепит защитные силы организма или будет способствовать выздоровлению, если вы простудились.

МАСЛО ЧАЙНОГО ДЕРЕВА

- имеет уникальные антисептические свойства. Антибактериальные, противовирусные и антигрибковые качества этого масла делают его широко применимым в медицине и [КОСМЕТИКЕ](#). Капните несколько капель масла чайного дерева в ванну с водой, и ваша кожа очистится или избавится от прыщей.

РОЗМАРИНОВОЕ МАСЛО

- великолепное средство снять усталость в мышцах и суставах, особенно после целой трудовой недели или после занятий спортом. Являясь стимулирующим средством, розмарин применяется при растяжениях, [артритах](#), ревматизме, депрессии, головных болях и простудах. Добавьте несколько капель масла розмарина в воду для ванны, и ваши усталые мышцы будут вам благодарны.

КАК АНТИСЕПТИК/ДЕЗИНФИЦИРУЮЩЕЕ СРЕДСТВО ИСПОЛЬЗУЙТЕ СЛЕДУЮЩИЕ МАСЛА:

- ЛАВАНДА;
- СОСНА;
- ЧАБРЕЦ;
- БЕРГАМОТ;
- ЭВКАЛИПТ;

- МОЖЖЕВЕЛЬНИК;
- ГЕРАНЬ.

УКРЕПЛЕНИЕ ИММУННОЙ СИСТЕМЫ:

- ЛАВАНДА;
- ГЕРАНЬ;
- ЧАЙНОЕ ДЕРЕВО.

СТИМУЛИРУЮЩИЕ СРЕДСТВА:

- БАЗИЛИК;
- БЕРГАМОТ;
- МОЖЖЕВЕЛЬНИК;
- КАРДАМОН.

СЕДАТИВНОЕ СРЕДСТВО:

- ЛАВАНДА;
- МАЙОРАН;
- НЕРОЛИ.

9.**ГИДРОМАССАЖНАЯ ВАННА – СЕКРЕТЫ ВЫБОРА
ГИДРОМАССАЖНАЯ ВАННА VIP-КЛАССА: ЧТО ЭТО ТАКОЕ?
6 КРИТЕРИЕВ ЭЛИТНОСТИ.**

Гидромассажные ванны сегодня представлены на рынке в широком ассортименте. Каких только форм, комплектаций, материалов, функций не встретишь в специализированных магазинах и гипермаркетах! Казалось бы, на любой вкус и кошелек. Но эксклюзивные гидромассажные ванны VIP-класса держатся особняком. Вы решили купить ванну с гидромассажем? Как определить, что перед вами - настоящая «изюминка, уникальное и современное достижение электроники и сантехники?

КРИТЕРИИ, ОПРЕДЕЛЯЮЩИЕ ЭКСКЛЮЗИВНОСТЬ МОДЕЛИ.**ВНУТРЕННИЕ ГАБАРИТЫ ВАННЫ.**

- Эксклюзивная гидромассажная ванна обладает поистине гигантскими внутренними (не внешними!) размерами. В ней легко помещается баскетболист (до 220 см!). Что касается людей с крупными формами, наконец-то, они смогут чувствовать себя комфортно в ванной. У владельцев обычной комплектации появится ощущение мини-бассейна у себя в доме.

УНИКАЛЬНЫЙ ДИЗАЙН.

- Гидромассажная ванна VIP-класса отличается от своих сородичей особо изящными линиями, элегантными формами. Несмотря на крупные размеры, гидромассажная ванна смотрится как идеальный элемент интерьера, даже архитектурная особенность помещения, подчеркивает безупречный вкус хозяина.

КОМПЛИМЕНТАРНОСТЬ И КОМБИНАТОРНОСТЬ.

- Гидромассажная ванна VIP-класса идеально дополняет любой интерьер, созданный как из искусственных, так и натуральных материалов. Гидромассажная ванна гармонирует отделкой из камня, плитки, мрамора и т.д.

ШИРОКИЙ СПЕКТР ФУНКЦИЙ ГИДРОМАССАЖНОЙ ВАННЫ.

- Только эксклюзивная гидромассажная ванна имеет широчайший выбор всевозможных функций и позволяет осуществить практически любой вариант массажа. Кроме того, функции не только имеют широкий диапазон применения, но и могут сочетаться в различных вариантах массажа.

ВЫСОКОЕ КАЧЕСТВО МАТЕРИАЛА.

- Гидромассажная ванна VIP-класса изготавливается только из современных, безопасных, практичных и высокотехнологичных материалов. Это позволяет не только придать ванне прекрасные эксплуатационные свойства, но и создать уникальную эстетику гидромассажной ванны. Великолепное самочувствие и легкое настроение гарантированы.

УНИВЕРСАЛЬНОСТЬ.

- Универсальность гидромассажной ванны VIP-класса заключается в том, что ванна позволяет проводить процедуры с различными типами воды: пресной, морской, минеральной. Не секрет, что ванна может ухудшить свой внешний вид и эксплуатационные свойства из-за «нестандартного» вида воды. У гидромассажной ванны VIP-класса внешность останется в первозданном виде.

Практика выбора: определяем внутренние возможности.

Купить гидромассажную ванну достойного качества – задача сложная. Дорогое, эксклюзивное приобретение делается не на один год, а на десятилетия. Хочется, чтобы гидромассажная ванна доставила только позитивные эмоции. Просто необходимо провести маленькое маркетинговое исследование, чтобы выбрать лучший прибор. Как к этому вопросу подойти?

Следуя несложным советам, вам удастся разобраться в многообразии и сделать качественный выбор. Итак:

- Изучите всю доступную информацию о будущем приобретении. Это могут быть рекламные брошюры, статьи в прессе, интернете, информация о производителях и т.д.
- Тщательно изучите техническую документацию гидромассажной ванны (характеристики ванны, инструкции, иллюстрации с описанием подключения и функционирования, габариты ванны, требования к помещению и т.д.).
- Детально разберитесь с внешними и внутренними габаритами гидромассажной ванны.

К последнему пункту требуются отдельные пояснения. Не редкость, когда в технической документации подробно расписаны размеры гидромассажной ванны, а подразумеваются при этом ее внешние размеры. Эти параметры, безусловно, важны для правильной привязки ванны к помещению, в котором гидромассажная ванна будет размещаться. Причем, размеры прибора могут учитывать и внешние дополнительные элементы, такие как ступени, отдельно стоящие пульта управления и т.д. Конечно, это ценнейшая информация для монтажа.

Но при эксплуатации наиболее значимы иные размеры – внутренние. Именно они создают комфорт. Нюанс: такая характеристика как литраж ванной не создаёт объективную картину, не способен однозначно подсказать, достаточно ли пространства внутри ванны, чтобы вы наслаждались удобством. Гидромассажные ванны VIP-класса имеют, как правило, сложную анатомическую форму. Это позволяет с одной стороны, уменьшить количество «лишних» литров воды, с другой – обеспечить особо комфортное пользование ванной.

Поэтому, вывод таков: при выборе гидромассажной ванны детально изучите внутренние размеры от стенки до стенки, от одного края до другого. Произведите замеры, если это возможно. А при отсутствии такой информации не торопитесь с покупкой! Стоит еще поискать. Не сомневайтесь, вы найдете достойный экземпляр.

Внутренние и наружные размеры – соотношение комфорта и рациональности.

Осознав важность больших размеров эксклюзивной ванны с гидромассажем, возникает вопрос: как эти размеры сочетаются с внешними размерами? Реально ли разместить комфортную гидромассажную ванну в помещении средних размеров? Каковы требования к площади такого помещения?

Спешим успокоить: элитная ванна с гидромассажем не должна превышать 260 см в длину. Как видим,

соотношение внутренней и внешней длины элитной ванны – 210-224 см/260 см.

Внутренняя ширина такой ванны 80-90 см. Этого вполне достаточно, чтобы ванна занимала оптимальную площадь, обеспечивала комфорт в использовании, при этом соответствовала высоким техническим возможностям и тонкому дизайнерскому решению. Даже для самой сложной гидромассажной ванны указанные параметры оптимальны.

Если вы настроились купить ванну с гидромассажем более сложной конструкции, отягощенную дополнительными деталями, выносными пультами управления, громоздкими элементами декора – задумайтесь. Не в каждом помещении такая сложная конструкция будет смотреться гармонично и естественно. А ведь эксклюзивная гидромассажная ванна – это в том числе и эстетическое удовольствие.

Материал и дизайн гидромассажной ванны элитного уровня: акриловая «свободно стоящая» красавица.

Вопрос не праздный: из чего же сделана элитная ванна с гидромассажем? Как сложные функциональные особенности реализуются на практике, как они сочетаются с изяществом внешности? Почему элитные гидромассажные ванны не размещаются в углу ванных комнат, а чаще всего располагаются практически в центре помещения? Какое размещение предпочтительно, и какие нюансы нужно учесть?

Действительно, гидромассажную ванну правильнее всего размещать не в углу, под отделку кафеля, а по центру помещения. Такой вид размещения называется «свободно стоящий» (freestanding). Пояснить такое решение просто. Гидромассажная ванна VIP-класса – это прибор, начиненный всевозможной электроникой. Разумеется, такой прибор просто необходимо обслуживать, делать профилактику хотя бы 1 раз в несколько лет, не так ли? Свободный доступ ко всем частям гидромассажной ванны просто необходим. Как это решается на практике?

Внутренний корпус гидромассажной ванны делается из специального акрила и специальных композитных материалов. Он интегрирован в металлические рамы, надежен, к тому же усилен по специальной технологией. Внешний же корпус изготавливается из различных самых современных композитных материалов, которые используются для создания корпусов самых дорогих авто и яхт.

Это могут быть композитные материалы или акрил с различными усилителями-вставками (стекловолокно, многослойный пластик, стеклопластик и т.д.). Результат – элегантная, прочная, надежная и устойчивая к повреждениям гидромассажная ванна.

Кроме того, гидромассажная ванна VIP-класса по периметру имеет утепленные встроенные дверцы, позволяющие легко добраться до внутреннего оборудования прибора. Таким образом, обеспечивается долговечное функционирование всех внутренних устройств ванны. Профилактика не доставляет никаких проблем. Внешний корпус в высшей степени эстетично заменяет привычный всем традиционный кафель или деревянные панели.

Акрил от разных производителей – в чем отличия?

Различные производители стараются выделить свою продукцию на рынке, подчеркнуть уникальность, эксклюзивные особенности, выделиться качеством, дизайном, ценовой или маркетинговой политикой. Это – понятное стремление в условиях жесткой конкуренции. Возникает вопрос – как покупателю понять, какой материал лучший? Ведь заметить разницу новичку непросто! Ответ прост – только «на ощупь». Все тематические выставки предоставляют любопытным зрителям массу возможностей для изучения гидромассажных ванн. Как правило, производители наперебой стремятся выставить образцы материала, из которого делается внутренний корпус ванны с гидромассажем. Вырезки и высечки можно подержать в руках, пощупать, изучить реальную толщину стенки, сравнить с другими образцами, одним словом, проанализировать и воочию убедиться в заявленном качестве материала. Именно на выставках можно получить невероятное количество информации о гидромассажных ваннах джакузи, гидромассажных ваннах спа, и даже купить джакузи прямо у производителя. Помимо изучения внутреннего корпуса, здесь удобно заметить разницу и у внешних корпусов гидромассажных ванн различных производителей.

Внешний корпус гидромассажной ванны – легкая оболочка или технологичное решение?

Наружный корпус гидромассажной ванны – настоящая проверка мастерства производителя. В чем же сложность создания качественного и красивого внешнего корпуса? На первый взгляд, сделать внешнюю оболочку значительно проще, чем внутренний корпус, который предъявляет серьезные требования к качеству материала и функциональности электроники.

Секрет в том, что при подходе «спустя рукава» к созданию внешнего корпуса, результат окажется плачевным: помимо качественной начинки ванны оборудованием (будь то гидромассажная ванна или автомобиль) необходим еще и гармоничный дизайн. Производители это давно осознали и разработали 2 методики создания качественных наружных корпусов.

МЕТОДИКА №1.

Первоначально продумывается, разрабатывается и создается только внутренняя начинка гидромассажной ванны. Наружный корпус создается под уже созданную основу – техническое решение гидромассажной ванны. На практике, наружный корпус подстраивается под все оборудование, электронику, в результате невозможно сохранить элегантность и легкость внешнего дизайна. Гидромассажная ванна получается громоздкой, неуклюжей и плохо сочетается с современными дизайнерскими решениями в отделке помещения. Гидромассажная ванна, при всей своей функциональности, теряет в эстетичности. Такой вариант не идеален.

МЕТОДИКА №2.

С самого начала реализуется комплексный подход в создании гидромассажной ванны VIP-класса. Преференция – внешний и внутренний корпусы прибора. Техническое наполнение – следующая ступень. При таком подходе именно дизайнеры оказывают основополагающее влияние на внешний вид гидромассажной ванны. Действительно, полет дизайнерской мысли способен превратить ванну в настоящий лайнер или летящую по волнам яхту.

Легкость, ощущение гармонии, пространства, свободы, воздушности привнесет такая ванна в любое помещение, станет настоящим украшением. Техническим разработчикам останется грамотно и функционально разместить всю электронику и приборы внутри готового изящного корпуса.

Монтаж: просто и дешево.

Как обстоят дела с установкой и подключением гидромассажной ванны VIP-класса? Насколько сложнее процедура по сравнению с установкой обычной ванны и отделки ванны кафельной плитой? Насколько отличается стоимость и сроки?

УДИВИТЕЛЬНО, НО ФАКТ:

Установка по-настоящему элитной гидромассажной ванны обойдется владельцу намного дешевле, чем обычной ванны.

Элитная ванна для гидромассажа уже имеет в себе всё необходимое.

От вас требуется только подключить ванну к источникам подачи воды, сливу и подсоединить к электропитанию. И пользуйтесь на здоровье! К тому же, ваша гидромассажная ванна не требует никаких дополнительных отделок помещения. Вы сэкономите на дополнительных ремонтных работах.

СТАНДАРТНАЯ КОМПЛЕКТАЦИЯ ЭЛИТНОЙ ГИДРОМАССАЖНОЙ ВАННЫ: ДЕСЯТКИ ФУНКЦИЙ НА ЛЮБОЙ ВКУС.

Элитную гидромассажную ванну можно оценить по высокому уровню стандартной комплектации. Многообразие существующих функций определяет эксклюзивность выбранного прибора. Кроме того, все это многообразие режимов должно быть легким в управлении и обеспечивать различную комбинацию и сочетание. Конечно, детально разобрать работу всех функций и перечислить комбинацию всех режимов не имеет смысла.

Прежде, чем купить ванну с гидромассажем, предлагаем ознакомиться с самыми основными функциями. Элитная гидромассажная ванна обязательно должна иметь систему хромотерапии. Синхронизированная работа 5-6 ламп подводной подсветки (в каждой от 9 до 24 светодиодов), по контуру гидромассажной ванны мини-лампы (3-4 мм) или опико-волоконные элементы. Различные режимы работы системы хромотерапии лучше проверить заранее.

В СТАНДАРТНЫЙ НАБОР ФУНКЦИЙ ЭЛИТНОЙ ГИДРОМАССАЖНОЙ ВАННЫ ДОЛЖНЫ ВХОДИТЬ.

- Функция ручного режима массажа, функция перепрограммирования режима на различные терапевтические зоны;
- Функция подводного струйного/вихревого/ «джакузи» массажа;
- Функция подводного воздушного/ «жемчужного» массажа;
- Специальные джеты верхнего уровня или боковые водопады с независимым электронным управлением и возможностью регулировать интенсивность для обеспечения функции массажа верхней части туловища (грудь, живот).
- Удобный подголовник естественной анатомической формы;
- Ручки для комфорта и безопасности;
- Регулируемый упор для ног;
- Специальные ступени для подъема в ванну.

Многие ванны для массажа VIP-класса поставляются со специальными аксессуарами, которые значительно повышают уровень комфорта, ощущение гармонии. Например, ступени ванны оборудованы элегантной контурной подсветкой, синхронизированной с общей системой хромотерапии ванны. Специальное, приятное на ощупь нескользящее дизайнерское покрытие ступеней повышет безопасность эксплуатации, действует расслабляющее, снимает усталость стопы.

При покупке гидромассажной ванны отдельного пристального изучения требуют гидромассажные джеты. Действительно от их качества зависят многие эксплуатационные характеристики гидромассажной ванны джакузи.

Сложность в том, что существует более сотни всевозможных джетов, различных размеров, материалов, функциональных возможностей. Они применяются в различных режимах гидромассажа, используются во всевозможных типах гидромассажных установок. Гидромассажные ванны спа, гидромассажные джакузи в массажных учреждениях выбирают тот или иной тип джет. Какие же самые лучшие? Какие достойны быть в элитной комплектации? Попробуем разобраться.

ДЖЕТЫ ДЛЯ ГИДРОМАССАЖНЫХ ВАНН ЭЛИТНОГО КЛАССА ДОЛЖНЫ ОБЛАДАТЬ ТАКИМИ СВОЙСТВАМИ.

- Регулировка угла направления струи,
- Регулировка интенсивности струи,
- Возможность индивидуального отключения джета.

В каких случаях это играет роль? Если речь идет о массаже определенной терапевтической зоны, крайне важно иметь инструмент индивидуальной коррекции режима массажа. Каждый пользователь требует исключительно индивидуального подхода - массажа только в строго определенном режиме. Джеты, имеющие индивидуальное управление, это лучшее решение.

Если детально разобраться в процессе, обнаружится еще одно свойство таких джет – умение увеличить количество терапевтических зон. Каким образом? Джеты с индивидуальным управлением внутри каждой терапевтической зоны создают дополнительные мини-зоны. Там, где существовало 3 зоны с электронным управлением, появляются 5-6, а вместо базовых шести зон появляются 9-10 зон.

Внимание, важная деталь! Чтобы купить ванну с гидромассажем элитного класса, изучите технические особенности джетов. Необходимо убедиться, что джеты относятся к категории именно «вода-воздух». В чем тут нюанс? Джеты «вода-воздух» обеспечивают качественный, эффективный массаж. Комплектация джетами-«вода» хоть и не критична, но явно не соответствует элит-классу. Как это проверить? Включите воду. В струе должно содержаться достаточное количество воздушных пузырьков. Если же пузырьки отсутствуют даже в момент включения – перед вами простейший джет. Кстати, элитные гидромассажные ванны, как правило, имеют регулировку воздуха для джетов каждой терапевтической зоны. Качество, эффективность, комфорт при таких возможностях просто великолепны.

Напоминаем важный момент! В элитных ваннах для гидромассажа существует 2 разновидности джетов:

- **ВЕНТУРНЫЕ ДЖЕТЫ ДЛЯ ПОДВОДНОГО СТРУЙНОГО МАССАЖА ВОДОЙ, ОБОГАЩЕННОЙ ВОЗДУХОМ,**
- **ДЛЯ ПОДВОДНОГО ПУЗЫРЬКОВОГО ЖЕМЧУЖНОГО ВОЗДУШНОГО МАССАЖА.**

Итак, перед тем, как купить джакузи, обратите внимание на наличие в комплекте джетов для воздушного (или «жемчужного») массажа. Наличие этой функции весьма важный критерий принадлежности гидромассажной ванны к VIP-классу. Для чего служит эта функция? Прежде всего, конечно для воздушного (пузырькового) массажа. При этом воздух должен подаваться уже подогретым – от этого зависит качество услуги.

Естественно, в пульте управления должна быть предусмотрена коррекция потока воздуха при воздушном массаже, различные режимы массажа. Кстати, гидромассажные ванны спа в комплектации «Эксклюзив» и «Делюкс» имеют такие воздушные джеты не только на дне гидромассажной ванны, но и в подлокотниках.

Вторым прекрасным использованием воздушных джетов является ароматерапия. Именно благодаря воздушным джетам, вашу ванну можно наполнить благоуханием и включить такие ценные добавки, как эфирные масла. Помните только, что использование масел требует более тщательной очистки ванны после процедуры.

Остается добавить, что существует по меньшей мере 5 вариантов различного дизайна джетов. Но важно (и мы не устаем это подчеркивать) качество материала. Качественные хромированные джеты разумеется дороже почти на треть своих белых пластиковых сородичей.

Чем еще должна похвастаться современная элитная гидромассажная ванна? Возможность озонирования воды, система ароматерапии, удобный и интуитивно понятный пульт управления, мощная стерео- (или quadro-) система, возможность легкого автонаполнения и автослива и множество иных возможностей. Вот портрет идеального места релаксации, снятия стресса и одновременно лечебного прибора. Согласитесь, не часто получается найти такое идеальное сочетание приятного с полезным! Описывать все особенности и нюансы

гидромассажной ванны VIP-класса ни к чему – лучше один раз увидеть, чем сто раз услышать, не так ли? А еще лучше – не просто один раз увидеть, а купить гидромассажное джакузи и получать удовольствие каждый день!

При покупке ванны с гидромассажем детально изучите стандартную комплектацию и уточните у продавца, какие функции из перечисленных являются дополнительными (а значит, требуют дополнительного финансирования). Помните, что увеличение стоимости может достигать 30%! Упаковка – еще один подводный камень при покупке гидромассажной ванны. Можете не поверить, но качественный деревянный короб, который надежно и безопасно довезет вашу драгоценную покупку до места, стоит до 2% от стоимости ванны. Купить ванну с гидромассажем, - значит правильно взвесить все вышесказанное, оценить все возможные траты и принять правильное решение.

Стоимость элитной ванны с гидромассажем находится в прямой корреляции с ее размерами. Нетрудно догадаться, что стандартная ванна длиной 180 или 220 см – относительно недорогая покупка. Чем больше размеры – тем дороже красавица. Гидромассажная ванна размером 230-260 см – дорогое удовольствие. Но и комфортность в ней несравнима со стандартной ванной. Оценив разницу, вы обязательно скажете «Да, цена обоснована! Новинка того стоит». Разве здоровье – это то, на чем следует экономить?

Дополнительная комплектация элитной гидромассажной ванны: что еще не учтено?

Как правило, гидромассажные ванны VIP-класса имеют самую полную комплектацию и оснащены всеми традиционно востребованными функциями. Действительно, именно VIP-категория определяет тот факт, что гидромассажные ванны способны удовлетворить самые взыскательные потребности владельца, и, кроме того, комфортны и приятны в использовании. Однако, существуют и менее популярные потребности, и производитель, безусловно, предусмотрел такие варианты. За дополнительную плату желающий сможет приобрести ряд уникальных, эксклюзивных деталей, не включенных в стандартный вариант комплектации гидромассажной ванны VIP-класса.

Что же из себя представляет такая дополнительная комплектация? Какие новые возможности она предлагает? Отличный пример дополнительной комплектации - гибкий шланг, с помощью которого можно проводить точечный струйный массаж прямо под водой. Происходит это так: сильная струя под большим давлением (от полутора до двух с половиной атмосфер) с помощью определенной насадки тонко фокусируется на различных частях тела, массируя их. При осуществлении такой процедуры не обойтись без дополнительных контролирующих приборов - встраиваемого в гидромассажную ванну крана, а также регулирующего подачу воды и контролирующего давление и температуру термометра/манометра. Оба прибора идут в комплекте со шлангом.

Еще совсем недавно были распространены комплекты насадок. 3-4 различные насадки позволяли выбирать режим подачи воды. Современное решение – одна насадка, которую можно отрегулировать на подачу струи различной формы. Конструктивно это решается с помощью специального встроенного регулятора. Согласитесь, очень удобно! Данную технологию по достоинству оценили всевозможные оздоровительные учреждения – санатории, пансионаты, спа-салоны, профилактории. Ведь такая насадка делает массажную процедуру более комфортной как для пациента, так и для медицинского персонала.

Насадка снабжена изящным хромированным держателем. Он позволяет прикрепить гибкий шланг к ванне или стене. Кстати, держатель входит в комплект. Небольшой совет: подойдите к выбору дополнительной комплектации очень внимательно. Изучите дизайн и материал будущих дополнительных элементов. Учтите, что дешевые некачественные материалы – шланги, фитинги, краны - могут катастрофическим образом повлиять на элитную гидромассажную ванную (в лучшем случае – испортить эстетический вид вашей красавицы). Внимательность при выборе сохранит и ваши нервы, и средства.

Другим примером дополнительной комплектации эксклюзивной гидромассажной ванны можно назвать дополнительные ступени. Конечно, это и функциональный, и декоративный элемент. В стандартной комплектации элитной гидромассажной ванны уже есть ступени, но дополнительные ступени позволяют создать подъем в ванную с двух сторон. Это не только очень удобно в использовании, но и роскошно смотрится. Подводя итоги, можно сказать, что мы постарались очень подробно обсудить все возможные вопросы, возникающие у покупателя. Мы поделились секретами правильного выбора с теми, кто желает купить гидромассажную ванну VIP-класса. Наши советы и рекомендации помогут сделать достойный и удачный выбор.

10.

РАЗЛИЧНЫЕ ТИПЫ РЕКОМЕНДАЦИЙ ПО ТЕРАПЕВТИЧЕСКОМУ ПРИМЕНЕНИЮ ВАНН.

ПРОВЕДЕНИЕ ПРОЦЕДУРЫ ВОДОРΟΣЛЕВАЯ ВАННА.

Чтобы наполнить кожу энергией, снять стресс и усталость, ускорить метаболизм и удалить токсины, приготовьте ванну из водорослей. Водоросли богаты протеином, йодом, аминокислотами и витаминами. Они продаются в форме листьев или в более привычных пакетах. Бросьте щепотку водорослей в воду, нагретую до 40–47°C, затем погрузитесь в ванну на 20 минут. После ванны закутайтесь в толстый махровый халат, затем полежите, накрыв шелковым одеялом голову и стопы, слегка приподнятые на мягких подушечках. Расслабьтесь на 20 минут, затем примите душ и потрите свое тело, чтобы стимулировать активность клеток и кровообращение.

ПРОВЕДЕНИЕ ПРОЦЕДУРЫ АРОМА ВАННА.

По своему воздействию на наш организм ни один из видов ванн не может сравниться с ароматическими. Ведь при этом действует не только температурный и механический факторы, но и химический, так как в действие вступают еще и целительные силы ароматических масел или лекарственных растений. Например, масла начинают действовать, как только впитываются телом и проникают в кровеносную систему. Воздействуя на кожу, они также воздействуют на весь организм в целом и на мозг, попадая через верхние дыхательные пути. А воздействуя на обоняние, оказывает сильный психотерапевтический эффект. Некоторые масла оказывают расслабляющий, седативный, а порой и возбуждающий эффект; другие – только стимулирующий и активизирующий. При использовании их в различных комбинациях эффект, воспроизводимый каждым из них, может усиливаться.

Капните десять капель эфирного масла в воду, температура которой 34–39 градусов, и, в зависимости от выбора масел, вы либо расслабите свой организм, либо тонизируете его (более прохладные ванны тонизируют, более теплые или горячие – свыше 40 градусов – расслабляют).

- **Расслабляющие масла:** лаванда, бергамот, сандаловое дерево.
- **Тонизирующие масла:** палисандр, апельсиновое дерево, герань.

Вы сможете либо принимать ванны с каждым маслом по отдельности, либо смешивать их вместе.

Выбор запахов индивидуален, кому-то нравятся резкие и сильные запахи, кому-то легкие и нейтральные.

- **Для сильных запахов** используйте сочетание розы с геранью, палисандровым деревом и чефрасом.
- **Для более легких** подходит комбинация бергамота, лимона, палисандрового дерева и апельсина.
- **Ваниль, лаванда и росный ладан** это нейтральное звено между цветочным и цитрусовым ароматами.
- **Лаванда имеет антибиотические и антисептические свойства,** поэтому, если вы чувствуете усталость и напряженность, при принятии ванны перед сном капните несколько капель

лавандового масла в воду, это даст прекрасный расслабляющий результат как для [МЫШЦ](#), так и для ваших мыслей, укрепит защитные силы организма или будет способствовать выздоровлению, если вы простудились.

- **Масло чайного дерева имеет уникальные антисептические свойства.** Антибактериальные, противовирусные и антигрибковые качества этого масла делают его широко применимым в медицине и [косметике](#). Капните несколько капель масла чайного дерева в ванну с водой, и ваша кожа очистится или избавится от прыщиков.
- **Розмариновое масло – великолепное средство снять усталость в мышцах и суставах,** особенно после целой трудовой недели или после занятий спортом. Являясь стимулирующим средством, розмарин применяется при растяжениях, [артритах](#), ревматизме, депрессии, головных болях и простудах.

Добавьте несколько капель масла розмарина в воду для ванны, и ваши усталые мышцы будут вам благодарны.

- **Как антисептик/дезинфицирующее средство используйте следующие масла:** лаванда; сосна; чабрец; бергамот; эвкалипт; можжевельник; герань.
- **Укрепление иммунной системы:** лаванда; герань; чайное дерево.
- **Стимулирующие средства:** базилик; бергамот; можжевельник; кардамон.
- **Седативное средство:** лаванда; майоран; нероли.
- **При бессоннице:** лаванда; можжевельник.
- **Можжевельник более сильное спотворное средство, нежели лаванда.**
- **Для увядающей кожи** используйте лаванду или розмарин.
- **Для жирной кожи** используйте герань.
- **Для кожи с заметными признаками старения** возьмите розу.

Следует аккуратно относиться к эфирным маслам, так как у них высокая концентрация. Некоторые масла токсичны и при попадании на кожу могут вызвать аллергическую реакцию.

Безусловно, эффект от применения ароматических добавок огромен. Но следует также остерегаться аллергических реакций на их воздействие, поэтому, прежде чем принимать такие ванны, убедитесь, что вещество будет благоприятно воспринято вашим организмом. Для этого нанесите каплю масла на локтевой сгиб с внутренней стороны (в этом месте наиболее нежная кожа). Через полчаса или час, если не возникло зуда или покраснения кожи, смело используйте средство для ванны. В противном случае лучше отказаться от применения этого вещества.

ОЧИЩАЮЩАЯ ВАННА.

Для такой ванны вам потребуется соль для ванны, чай, очищающий от шлаков, к примеру – зеленый чай с водорослями – и массажная варежка. Если хотите, поставьте в ванную комнату ароматическую свечку. Приготовьте чай. Пока он заваривается, наполните ванну водой – она не должна быть горячее, чем 38 градусов. Для подготовки помассируйте все тело массажной варежкой. Когда ванна наполнится, добавьте в нее соль. Погрузитесь в прекрасно пахнущую воду, спокойно пейте чай и позвольте себе немного помечтать... например о море... Через пятнадцать минут выходите из ванны. Слегка обсушитесь полотенцем, чтобы в кожу проникло как можно больше питательных веществ.

ПРОВЕДЕНИЕ ГРЯЗЕВЫХ АППЛИКАЦИЙ С ПРИМЕНЕНИЕМ СИСТЕМЫ HYDROTOP® НА ВАННЕ RMS®.

При общей аппликации в отличие от общей грязевой ванны больного не погружают в ванну, а укладывают на соответственно подготовленную крышку- стол **HYDROTOP®** .

Грязь сравнительно густой консистенции (чтобы не расплывалась и не выжималась из-под больного) накладывают определенным слоем на все тело, исключая голову, шею и область сердца.

Более распространены в настоящее время местные аппликации, при которых грязь наносят не на все тело, а лишь на какую-либо его часть: кисти («перчатки»), кисти и предплечья («высокие перчатки»), нижнюю часть туловища и ноги («брюки», «короткие брюки» «полубрюки», «трусы») и т. д.

Техника проведения процедуры. На **HYDROTOP®** раскладывают байковое или суконное одеяло поверх него кладут клеенку, а на нее - подстилку (простыня из грубого холста). На последнюю в том месте где будет располагаться часть тела, подлежащая воздействию грязи, накладывают слой грязи назначенной температуры, толщиной 5-6 см при использовании иловой или 8 см торфяной грязи. Если пользуются иловой грязью высокой температуры (что теперь применяют крайне редко), то подлежащий лечению участок тела больного быстро смазывают тонким слоем грязи, затем больной ложится на грязевую лепешку, его окончательно обмазывают грязью и укутывают. При не очень высокой температуре грязи больного сразу укладывают на заранее подготовленную грязевую или торфяную лепешку, тщательно обмазывают грязью подлежащий воздействию участок тела, после чего его последовательно укутывают простыней, клеенкой и одеялом. Продолжительность грязевой процедуры 15-20 мин, реже 30 мин по окончании процедуры больного раскутывают снимают с него грязь, и он непосредственно на столе **HYDROTOP®** обмывается ручным дождевым душем температуры 36-37°C. После обмывания больной вытирается одевается и отдыхает 30-40 мин в комнате отдыха. Процедуры проводят через день или 2 дня подряд с отдыхом на 3-й день, а небольшие по площади аппликации например, на кисть, локтевой сустав и т д) особенности торфяной грязи- можно проводить ежедневно. Курс лечения составляет от 10 до 18 процедур.

Раньше применяли грязевые аппликации, начиная с температуры 43-44°C и доводя ее до 48°C и выше В настоящее время установлено, что и грязь более низкой температуры (38-40°C) дает не менее благоприятные результаты. Наиболее широко используют грязь (иловую) температуры 38-46°C, иногда 36-37°C, а при некоторых заболеваниях (каузалгия, солярит), даже 20- м в. в ряде случаев, наоборот, пользуются грязью более высокой температуры (48°C). Применяемый диапазон температур для торфяных грязей от 38° до 48°C.

ПРОВЕДЕНИЕ ПРОЦЕДУР ХВОЙНЫЕ ВАННЫ И ШАЛФЕЙНЫЕ ВАННЫ, С ПРИМЕНЕНИЕМ ВАННЫ RMS®.

К ароматическим ваннам относятся хвойные, шалфейные, скипидарные, горчичные и др. По современным представлениям, лечебное влияние таких ванн на организм основано на раздражающем кожную кожу действию содержащихся в добавляемых веществах эфирных масел, терпенов, вяжущих веществ, скипидара, горчицы и т. п., на некотором усилении в связи с этим термического действия ванны, приготовленной из пресной воды, на раздражающем действии этих веществ на обонятельный анализатор, что обуславливает благоприятный психотерапевтический эффект.

ХВОЙНЫЕ ВАННЫ.

Для приготовления хвойных ванн прежде пользовались жидким экстрактом из игл, а также ветвей различных пород хвойных деревьев или эфирным маслом, которое получали путем перегонки игл сосновых деревьев. Иногда применяли отвар из свежесобранных сосновых ветвей.

В сложном механизме физиологического действия хвойных ванн на организм человека наряду с общим для всех ванн термическим и механическим влиянием имеет место и их своеобразное действие - раздражение периферических окончаний кожных рецепторов и обонятельного анализатора, проникновение ароматических веществ через кожу внутрь организма. Ароматические вещества хвои и температура воды сложным рефлекторным путем действуют седативно на центральную нервную систему.

Хвойные ванны применяют очень давно. Они пользуются большой популярностью как у врачей, так и у больных и благоприятно действуют при ряде заболеваний. Однако укоренившееся мнение о возможности их применения почти без ограничений неправильно.

Мы изучали физиологическое действие хвойных ванн, наблюдая больных сердечно-сосудистыми заболеваниями, в частности [гипертонической болезнью](#). Оказалось, что эти ванны при однократном и особенно курсовом воздействии вызывают значительные функциональные сдвиги со стороны ряда органов и систем.

Характер и выраженность этих сдвигов зависят не столько от стадии и фазы заболевания, сколько от функционального состояния сердечно-сосудистой и нервной систем. Будучи эффективным методом лечения гипертонической болезни, ванны действуют неблагоприятно на некоторых больных, даже при заболевании I и II стадиями, при резко повышенной возбудимости, наличии явлений раздражительной слабости и значительных вазомоторных нарушений.

Хвойные ванны готовят путем растворения в 200 л пресной воды 50-70 г порошкообразного хвойного экстракта, 1-2 таблеток (30-60 г) или 100 мл жидкого экстракта.

Хвойные ванны также готовят путем добавления к пресной воде от 70 до 100 г хвойного порошка, приготовленного по следующей прописи: морской или поваренной соли 10 кг, кальцинированной соды 5 кг, спирта-ректификата 150 г, нашатырного спирта 150 г, скипидара очищенного 50 г, хвойного масла 50 г, эвкалиптового масла 50 г, флюоресцеина 15 г.

Заранее приготовленный по указанному рецепту хвойный порошок хранят в темной, плотно закрывающейся посуде в сухом помещении, пользуются им по мере необходимости.

Ванны температуры 35-37°C, продолжительностью 10-15 мин проводят ежедневно или через день. На курс лечения 15-20 ванн.

ШАЛФЕЙНЫЕ ВАННЫ.

Шалфейные ванны готовят путем добавления к воде жидкого или сгущенного конденсата мускатного шалфея.

Конденсат (жидкий) шалфея имеет следующий химический состав: эфирных масел 0,002%, линалилацетата 1,2%, линалоола 1,1%, муравьиной кислоты 0,5%, уксусной кислоты 6,1%, склареола 0,01%, смолистых веществ 2,2%, терпены и соли сальвена при относительной плотности конденсата 1,0121—1,4990.

Техника приготовления шалфейных ванн: в ванну наливают водопроводную, а на приморских курортах морскую воду, добавляют жидкий (из расчета 4-5 л на 100 л воды) или сгущенный (из расчета 200 г на 100 л воды) конденсат шалфея и все тщательно перемешивают.

Шалфейные ванны температуры 35-37°C, продолжительностью 8, 10, 12 и 15 мин проводят через день или 2 дня подряд с перерывом на 3-й день. Курс лечения 12-18 ванн.

Эти ванны назначают при заболеваниях и последствиях травматических поражений нервной системы, заболеваниях и травмах опорно-двигательного аппарата, женских половых органов и т. д.

ПРОВЕДЕНИЕ ПРОЦЕДУРЫ ОБЁРТЫВАНИЯ С ПРИМЕНЕНИЕМ СИСТЕМЫ HYDROTOP® НА ВАННЕ RMS®.

При общем укутывании обнаженного больного укладывают на **HYDROTOP®**, покрытый суконным одеялом и сверху холщовой простыней, смоченной водой температуры 30-25°C и хорошо отжатой. В определенной последовательности, используя специальные приемы, больного заворачивают сначала в простыню, а потом в одеяло.

После процедуры больного тщательно обтирают, можно использовать ручной душ, встроенный в систему, и оставляют лежать на кушетке.

Процедуры проводят ежедневно или через день. Действие процедуры на организм носит фазовый характер. Первая фаза влияния ее обуславливает возбуждающее и жаропонижающее действие (первые 10-15 мин). Она показана лихорадящим больным и как тонизирующее средство при астенизации организма и в период реконвалесценции.

Вторая фаза (продолжительность процедуры 30-40 мин) оказывает успокаивающее действие. У больных развивается дремотное состояние, нередко сон. Процедура такой продолжительности показана больным с повышенной возбудимостью нервной системы (гиперстеническая форма неврастения, начальные стадии гипертонической болезни, бессонница).

Если процедуру проводить более 40 мин - третья фаза реакции (40-60 мин), она становится выражено тепловой и вызывает обильное потоотделение.

Такой длительности процедура показана при нарушениях обмена веществ (ожирение, подагра), применяется с целью дезинтоксикации (длительность процедуры указана ориентировочно, так как она строго индивидуальна). Курс лечения включает 15-20 процедур.

После потогонных процедур больной принимает дождевой душ (1-1 1/2 мин) при температуре воды 34-35°C (не перед сном) или пресную ванну той же температуры длительностью 5-7 мин.

ПРОВЕДЕНИЕ ПРОЦЕДУРЫ СОЛЕВАЯ ВАННА.

- Приготовить минерализованную ванну с кристаллическими солями Мертвого моря:
- Температура 37-39°C градусов.
- Концентрация солей на одну ванну от 100 граммов до одного килограмма.
- Необходимо помнить, что естественная минерализация воды Мертвого моря 350-420 г солей на 1 литр.
- Концентрация кристаллических солей на 1 ванну повышается с каждым сеансом и доводится до 300-500 граммов на ванну. Эту концентрацию оставляют до конца курса.
- Для получения профилактического эффекта доза солей на ванну не превышает 300-400 г для взрослых.
- Для получения лечебных концентраций, так называемые рапные ванны, могут использоваться до 1 кг солей на 1 ванну.
- Умеренным лечебным эффектом будет обладать концентрация солей в водном растворе 300 г на одну ванну.
- Прием ванны осуществляется при температуре воды 37-39°C градусов в течение 20-30 минут, через день, курсом в 10-15 процедур.
- Повторные курсы рекомендованы не ранее чем через 3 месяца.
- При неврозах с тахикардией (сердцебиением) температура воды снижается до 34 градусов, продолжительность процедуры-до 15 минут.
- Один-два раза в неделю можно принимать профилактическую минерализованную ванну концентрацией солей 300 г на заданный объем.
- После процедуры рекомендован отдых в течение 40 мин. до 1 часа.
- Утро лучшее время для бальнеопроцедур!
- Выполнение процедур заканчивается за 2-3 часа до сна.

РАЗДЕЛ 7. ТРАНСПОРТНЫЕ РАЗМЕРЫ (ПРИМЕРЫ.)




ПРИМЕЧАНИЕ №1:

В БОЛЬШИНСТВЕ СЛУЧАЕВ ПЕРЕВОЗЧИКИ РАСЧИТЫВАЮТ ТРАНСПОРТИРОВОЧНЫЙ ВЕС ПО БОЛЬШЕЙ ВЕЛИЧИНЕ ОБЪЁМНОГО, ЛИБО ФАКТИЧЕСКОГО ВЕСА.

ПРИМЕЧАНИЕ №2:

ДЛЯ КОНТЕЙНЕРНЫХ ОТГРУЗОК СТОИМОСТЬ РАСЧИТЫВАЕТСЯ НА ОСНОВЕ ДОСТАВКИ ПОЛНОГО КОНТЕЙНЕРА В ПОРТ ДОСТАВКИ.

В СРЕДНЕМ СТОИМОСТЬ ДОСТАВКИ 40 FOOT HC КОНТЕЙНЕРА ОРИЕНТИРОВОЧНО СОСТАВЛЯЕТ ОКОЛО \$4,000.00. ЦЕНА МОЖЕТ НЕСКОЛЬКО ВАРЬИРОВАТЬСЯ В ЗАВИСИМОСТИ ОТ ПОРТА ДОСТАВКИ "PORT OF ENTRY".

#	МОДЕЛЬ ВАННЫ	РАЗМЕРЫ ВАННЫ	ДИЗАЙНЕРСКАЯ СТУПЕНЬ ДЛЯ ВХОДА В ВАННУ. РАЗМЕРЫ, ВЕС.	ФАКТИЧЕСКИЙ ВЕС		ОБЪЁМН. ВЕС М ³
				ПРИБЛ. ВЕС В УПАК. БРУТТО	ВЕС НЕТТО	
4	 C-280T CRYSTAL COVE LIMITED  EDITION.	В КОРОБЕ: 96" (L) x 49" (W) x 50" (H) 244cm (L) x 124cm (W) x 127cm (H) В УСТАНОВЛЕННОМ ВИДЕ: 90" (L) x 43" (W) x 45" (H) 229cm(L)x109cm(W) x116cm(H)	ВАННЫ СЕРИЙ, УКАЗАННЫХ НИЖЕ КОМПЛЕКТУЮТСЯ ОДИНАКОВЫМИ СТУПЕНЯМИ 1. "JUMBO LINE EXTRA" 2. "JUMBO LINE PLATINUM" ACTUAL SIZE. 39" (L) x 19" (W) x 9" (H) 107cm (L) x 74cm(W) x 65cm (H)	792lbs 360kgs	704lbs 320kgs	135f³ 3,84m³
5	ФАКТИЧЕСКИЕ И ТРАНСПОРТИРОВОЧНЫЕ РАЗМЕРЫ C-280 T MA- 08 CRYSTAL COVE И ВСЕХ ДРУГИХ МОДЕЛЕЙ ВАНН ИЗ СЕРИИ " JUMBO LINE" ЗА ИСКЛЮЧЕНИЕМ МОДЕЛИ «CRYSTAL COVE LIMITED EDITION»	В КОРОБЕ: 96"(L) x 49"(W) x 44"(H) 244cm(L)x124cm(W) x113cm(H) В УСТАНОВЛЕННОМ ВИДЕ: 90" (L) x 43" (W) x 38" (H) 229cm(L) x 109cm(W) x(97cmH)	BOXED FOR SHIPPING: 15lbs. 7 kgs. NET WEIGHT: 13lbs., 6kgs VOL: 6.5 sq.ft, 0.25m³ 	FOR DIFFERENT MODELS: 653lbs 297kgs UP TO 741lbs 337kgs	FOR DIFFERENT MODELS: 565lbs 247kgs UP TO 631lbs 287kgs	121f³ 3,42m³

РАЗДЕЛ 8. ОБРАЗЕЦ ИНСТРУКЦИИ ПО РАСПАКОВКЕ ПРИБОРА.

ШАГ 1	<ul style="list-style-type: none"> ➤ ВЫКРУТИТЕ ШУРУПЫ, КРЕПЯЩИЕ ВЕРХнюю ФАНЕРную КРЫШКУ К КОРОБУ. ➤ ЧТОБЫ СНЯТЬ КРЫШКУ С КОРОБА И УБРАТЬ В СТОРОНУ, ТРЕБУЕТСЯ 2 ЧЕЛОВЕКА 		
ШАГ 2	<ul style="list-style-type: none"> ➤ ВЫКРУТИТЕ ШУРУПЫ, КРЕПЯЩИЕ ДЛИННЫЕ БОКОВЫЕ ФАНЕРНЫЕ ПАНЕЛИ КОРОБА. ➤ ЧТОБЫ СНЯТЬ ПАНЕЛИ ТРЕБУЕТСЯ 2 ЧЕЛОВЕКА 		
ШАГ 3	ВЫКРУТИТЕ ШУРУПЫ, КРЕПЯЩИЕ ТОРЦЕВЫЕ ФАНЕРНЫЕ ПАНЕЛИ К КОРОБУ. ТРЕБУЕТСЯ 1 ЧЕЛОВЕК.		
ШАГ 4	<p style="text-align: center;"><u>ДЛЯ МОДЕЛЕЙ, УКОМПЛЕКТОВАННЫХ ФЭРИНГОМ.</u></p> КОГДА ВСЕ СТОРОНЫ КОРОБА УБРАНЫ, ДВА ЧЕЛОВЕКА ДОЛЖНЫ АККУРАТНО ПОДНЯТЬ И ОТНЕСТИ В СТОРОНУ ДВА СЕГМЕНТА ФЭРИНГА, ОБЁРНУТЫЕ В ЗАЩИТНУЮ ПЛЁНКУ. ПРИМЕЧАНИЕ: НА ФОТО ПОКАЗАНЫ ВАННЫ С ФЭРИНГОМ И БЕЗ НЕГО.	<p style="text-align: center;">FAIRING SEGMENTS</p>	<p style="text-align: center;">FAIRING SEGMENTS</p>
		<p style="text-align: center;">ВАННА БЕЗ ФЭРИНГА</p>	<p style="text-align: center;">ВАННА С ФЭРИНГОМ</p>
ШАГ 5	<ul style="list-style-type: none"> ➤ ВЫКРУТИТЕ ШУРУПЫ ИЗ СТОПОРНЫХ ДЕРЕВЯННЫХ ВСТАВОК. ➤ УБЕРИТЕ ИХ В СТОРОНУ. ➤ ВАННА ГОТОВА К СНЯТИЮ С ПОДДОНА КОРОБА И УСТАНОВКЕ НА ПОЛ. 		